

СОГЛАСОВАНА

Заседанием Совета родителей

Председатель

М. В. Дакан

Протокол

от 31.08 2023г. № 3

ПРИНЯТА

Педагогическим

советом МБДОУ

Протокол

от 31.08 2023г. № 4

УТВЕРЖДЕНА

Врио заведующего

МБДОУ № 22 «ЧАЙКА»

Г.ТОРЕЗА

Семенюк С.Н.

Приказ

от 01.09 2023г. № 2/0



**ОСНОВНАЯ
ОБРАЗОВАТЕЛЬНАЯ ПРОГРАММА
МУНИЦИПАЛЬНОГО БЮДЖЕТНОГО ДОШКОЛЬНОГО
ОБРАЗОВАТЕЛЬНОГО УЧРЕЖДЕНИЯ
«ЯСЛИ-САД № 22 «ЧАЙКА»
ОБЩЕРАЗВИВАЮЩЕГО ТИПА
ГОРОДА ТОРЕЗА»**

Торез, 2023 г.

СОДЕРЖАНИЕ

| | | |
|------------|--|----|
| | I. Целевой раздел | 6 |
| 1.1. | Пояснительная записка | 6 |
| 1.1.1. | Цель и задачи ООП ДО | 9 |
| 1.1.2. | Принципы и подходы к формированию ООП ДО | 10 |
| 1.1.3. | Значимые для разработки и реализации программы характеристики | 11 |
| 1.1.4. | Специфика национальных, социокультурных и иных условий, в которых осуществляется образовательная деятельность | 12 |
| 1.1.5. | Характеристики особенностей развития детей | 12 |
| 1.1.5.1. | Младенчество (от двух месяцев до одного года) | 12 |
| 1.1.5.2. | Ранний возраст (от одного года до трёх лет) : | 14 |
| 1.1.5.2.1. | Вторая группа детей раннего возраста (второй год жизни) | 14 |
| 1.1.5.2.2. | Первая младшая группа (третий год жизни) | 17 |
| 1.1.5.3. | Дошкольный возраст (от трех до семи лет) : | 18 |
| 1.1.5.3.1. | Вторая младшая группа (четвертый год жизни) | 18 |
| 1.1.5.3.2. | Средняя группа (пятый год жизни) | 19 |
| 1.1.5.3.3. | Старшая группа (шестой год жизни) | 21 |
| 1.1.5.3.4. | Подготовительная к школе группа (седьмой год жизни) | 22 |
| 1.2. | Планируемые образовательные результаты реализации ООП ДО: | 23 |
| 1.2.1. | Планируемые результаты в младенческом возрасте (к 1 году) | 24 |
| 1.2.2. | Планируемые результаты в раннем возрасте (к 3 годам) | 24 |
| 1.2.3. | Планируемые результаты в дошкольном возрасте: | 25 |
| 1.2.3.1. | Планируемые результаты в дошкольном возрасте (к 4 годам) | 25 |
| 1.2.3.2. | Планируемые результаты в дошкольном возрасте (к 5 годам) | 26 |
| 1.2.3.3. | Планируемые результаты в дошкольном возрасте (к 6 годам) | 28 |
| 1.2.3.4. | Планируемые результаты на этапе завершения освоения Программы (к 7 годам) | 29 |
| 1.3. | Педагогическая диагностика достижения планируемых образовательных результатов | 31 |
| | Раздел II. Содержательный | 34 |
| 2.1. | Общие положения. | 34 |
| 2.2. | Рабочая программа образования (РПО) | 35 |
| 2.2.1. | Пояснительная записка | 35 |
| 2.2.2. | Задачи и содержание образовательной работы в разных возрастных группах: | 35 |
| 2.2.2.1. | Задачи и содержание образовательной работы. Группа младенческого возраста (дети в возрасте от 2 месяцев до 1 года) | 35 |
| 2.2.2.2. | Задачи и содержание образовательной работы. Группа раннего возраста (дети в возрасте от 1 года до 2 лет) | 38 |
| 2.2.2.3. | Задачи и содержание образовательной работы. Группа раннего возраста (дети в возрасте от 2 до 3 лет) | 43 |
| 2.2.2.4. | Задачи и содержание образовательной работы. Младшая группа (дети в возрасте от 3 до 4 лет) | 51 |
| 2.2.2.5. | Задачи и содержание образовательной работы. Средняя группа (дети в возрасте от 4 до 5 лет) | 64 |
| 2.2.2.6. | Задачи и содержание образовательной работы. Старшая группа (дети в возрасте от 5 до 6 лет) | 81 |
| 2.2.2.7. | Задачи и содержание образовательной работы. | 99 |

| | | |
|-------------|--|-----|
| | Подготовительная к школе группа (дети в возрасте от 6 до 7 лет) | |
| 2.2.3. | Решение совокупных задач воспитания в рамках образовательных областей | 118 |
| 2.2.4. | Вариативные формы, методы и средства реализации программы с учетом возрастных и индивидуальных особенностей и образовательных потребностей и интересов воспитанников | 118 |
| 2.2.5. | Особенности образовательной деятельности разных видов и культурных практик | 121 |
| 2.2.6. | Способы и направления поддержки детской инициативы | 125 |
| 2.2.7. | Особенности взаимодействия педагогического коллектива с семьями дошкольников | 128 |
| 2.2.8. | Примерный перечень литературных, музыкальных, художественных и кинематографических произведений для реализации Программы | 130 |
| 2.2.9. | Часть, формируемая участниками образовательных отношений: | 149 |
| | Календарный учебный график | 151 |
| | Учебный план | 159 |
| 2.3. | РАБОЧАЯ ПРОГРАММА ВОСПИТАНИЯ (РПВ) | 165 |
| 2.3.1. | Пояснительная записка | 165 |
| 2.3.2. | Целевой раздел | 165 |
| 2.3.2.1. | Методологические основы и принципы построения Программы воспитания | 165 |
| 2.3.2.2. | Требования к планируемым результатам освоения программы воспитания | 170 |
| 2.3.3. | Содержательный раздел | 172 |
| 2.3.3.1. | Содержание воспитательной работы по направлениям воспитания | 172 |
| 2.3.3.2. | Особенности взаимодействия педагогического коллектива с семьями воспитанников в процессе реализации Программы воспитания | 187 |
| 2.3.4. | Организационный раздел | 189 |
| 2.3.4.1. | Общие требования к условиям реализации Программы воспитания | 189 |
| 2.3.4.2. | Кадровое обеспечение воспитательного процесса. | 197 |
| 2.3.4.3. | Нормативно-методическое обеспечение реализации Программы воспитания | 198 |
| 2.3.4.4. | Особые требования к условиям, обеспечивающим достижение планируемых личностных результатов в работе с особыми категориями детей | 199 |
| 2.3.4.5. | Примерный календарный план воспитательной работы | 200 |
| 2.4. | АДАптированная программа коррекционно-развивающей работы (АПКРР) с детьми с тяжёлыми нарушениями речи (ТНР) | 212 |
| 2.4.1. | Общие положения. | 212 |
| 2.4.2. | II. Целевой раздел Пояснительная записка | 214 |
| 2.4.2.1. | Цель и задачи АПКРР | 214 |
| 2.4.2.2. | Принципы формирования АПКРР | 215 |

| | | |
|---------------|--|-----|
| 2.4.2.3. | Специфические принципы и подходы к формированию АПКРР для обучающихся с ТНР: | 215 |
| 2.4.2.4. | Характеристика детей с тяжелыми нарушениями речи (общим недоразвитием речи) | 216 |
| 2.4.2.5. | Планируемые результаты. Целевые ориентиры реализации АПКРР ДО для обучающихся с ТНР. | 217 |
| 2.4.2.6. | Развивающее оценивание качества образовательной деятельности по Программе. | 221 |
| 2.4.3. | III. Содержательный раздел Программы. | 224 |
| 2.4.3.1. | Пояснительная записка | 224 |
| 2.4.3.2. | Образовательная деятельность обучающихся с ТНР в соответствии с направлениями развития ребенка, представленными в пяти образовательных областях. | 225 |
| 2.4.3.3. | Программа коррекционно-развивающей работы с детьми с ТНР | 271 |
| 2.4.3.4. | Специальные условия для получения образования детьми с тяжелыми нарушениями речи | 272 |
| 2.4.3.5. | Содержание дифференциальной диагностики речевых и неречевых функций обучающихся с тяжелыми нарушениями речи. | 273 |
| 2.4.3.6. | Тематическое планирование образовательной и коррекционной деятельности | 279 |
| 2.4.3.7. | Примерный перечень игр, игровых упражнений, иллюстративного материала, литературных и музыкальных произведений | 295 |
| 2.4.3.8. | Культурно-досуговая деятельность | 304 |
| 2.4.4. | IV. Организационный раздел Программы. | 306 |
| 2.4.4.1. | Организационное обеспечение образования обучающихся с ОВЗ | 306 |
| 2.4.4.2. | Психолого-педагогические условия, обеспечивающие развитие ребенка с ТНР. | 306 |
| 2.4.4.3. | Система коррекционной и образовательной деятельности | 308 |
| 2.4.4.4. | Распорядок дня, организация режимных моментов | 309 |
| 2.4.4.5. | Организация развивающей предметно-пространственной среды. | 315 |
| 2.4.4.6. | Кадровые, финансовые, материально-технические условия реализации Программы | 347 |
| | Раздел III. Организационный | 347 |
| 3.1. | 3.1. Психолого-педагогические условия реализации ООП | 347 |
| 3.2. | 3.2. Кадровые условия реализации программы | 348 |
| 3.3. | Режим и распорядок дня в МБДОУ | 349 |
| 3.4. | Календарный план воспитательной работы | 356 |
| 3.5. | Часть, формируемая участниками образовательных отношений: -Перспективно-тематический план воспитательной работы на учебный год. -Примерный календарно-тематический план воспитательной работы -Перспективно-тематический план праздников и развлечений на учебный год. | 358 |

| | | |
|------|---|-----|
| 3.6. | Учебно-методическое сопровождение программы | 371 |
|------|---|-----|

Основная образовательная программа (далее - ООП) МБДОУ № 22 «ЧАЙКА» Г.ТОРЕЗА разработана в соответствии с федеральным государственным образовательным стандартом дошкольного образования (далее - ФГОС ДО), утвержденным приказом Минобрнауки России от 17 октября 2013 г. № 1155, зарегистрировано в Минюсте России 14 ноября 2013 г., регистрационный № 30384; в редакции приказа Минпросвещения России от 8 ноября 2022 г. № 955, зарегистрировано в Минюсте России 6 февраля 2023 г., регистрационный № 72264 и федеральной образовательной программой дошкольного образования (далее - ФОП ДО), утвержденной приказом Минпросвещения России от 25 ноября 2022 г. № 1028, зарегистрировано в Минюсте России 28 декабря 2022 г., регистрационный № 71847)

Срок реализации программы: 5 лет

Информационная справка о дошкольном учреждении:

Наименование дошкольного образовательного учреждения:

МУНИЦИПАЛЬНОЕ БЮДЖЕТНОЕ ДОШКОЛЬНОЕ ОБРАЗОВАТЕЛЬНОЕ УЧРЕЖДЕНИЕ
«ЯСЛИ-САД № 22 «ЧАЙКА» ОБЩЕРАЗВИВАЮЩЕГО ТИПА ГОРОДА ТОРЕЗА»

Юридический и фактический адрес дошкольного образовательного учреждения:

субъект РФ: Донецкая Народная Республика,

индекс: 286600

населенный пункт: Г.О. ТОРЕЗСКИЙ, Г. ТОРЕЗ

проспект: ГАГАРИНА

дом: 9

телефон: +7 949- 466-76-18

e-mail: zamchevskaya@mail.ru

адрес сайта: <https://mbdoy22torez.tvoysadik.ru>

I. ЦЕЛЕВОЙ РАЗДЕЛ

1.1. Пояснительная записка

Основная образовательная программа – (далее – ООП) **МУНИЦИПАЛЬНОГО БЮДЖЕТНОГО ДОШКОЛЬНОГО ОБРАЗОВАТЕЛЬНОГО УЧРЕЖДЕНИЯ «ЯСЛИ-САД № 22 «ЧАЙКА» ОБЩЕРАЗВИВАЮЩЕГО ТИПА ГОРОДА ТОРЕЗА»** (далее МБДОУ) является нормативно-управленческим документом, определяющим содержательную и организационную составляющие образовательного процесса в дошкольной образовательной организации.

ООП реализует единые для Российской Федерации базовые объем и содержание дошкольного образования, осваиваемые воспитанниками в дошкольной образовательной организации, и планируемые результаты освоения образовательной программы, направлена на формирование общей культуры, развитие физических, интеллектуальных, нравственных, эстетических и личностных качеств, формирование предпосылок учебной деятельности, сохранение и укрепление здоровья детей по направлениям (далее – образовательным областям): социально-коммуникативному, познавательному, речевому, художественно-эстетическому и физическому развитию в соответствующих возрасту детей видах деятельности и формах работы. Реализуется на государственном языке Российской Федерации.

ООП разработана в соответствии с федеральным государственным образовательным стандартом дошкольного образования (утвержден приказом Минобрнауки России от 17 октября 2013г. № 1155, зарегистрировано в Минюсте России 14 ноября 2013г., регистрационный № 30384; в редакции приказа Минпросвещения России от 8 ноября 2022г.

№ 955, зарегистрировано в Минюсте России 6 февраля 2023г., регистрационный № 72264) и федеральной образовательной программой дошкольного образования (утверждена приказом Минпросвещения России от 25 ноября 2022г. № 1028, зарегистрировано в Минюсте России 28 декабря 2022 г., регистрационный № 71847).

Нормативно-правовой основой для разработки Программы являются следующие нормативно-правовые документы:

– Указ Президента Российской Федерации от 7 мая 2018г. № 204 «О национальных целях и стратегических задачах развития Российской Федерации на период до 2024 года»;

– Указ Президента Российской Федерации от 21 июля 2020г. № 474 «О национальных целях развития Российской Федерации на период до 2030 года»;

– Указ Президента Российской Федерации от 9 ноября 2022г. № 809 «Об утверждении основ государственной политики по сохранению и укреплению традиционных российских духовно-нравственных ценностей»;

– Федеральный закон от 29 декабря 2012г. №273-ФЗ «Об образовании в Российской Федерации»;

– Федеральный закон от 31 июля 2020г. № 304-ФЗ «О внесении изменений в Федеральный закон «Об образовании в Российской Федерации» по вопросам воспитания обучающихся»;

– Федеральный закон от 24 сентября 2022г. № 371-ФЗ «О внесении изменений в Федеральный закон «Об образовании в Российской Федерации» и статью 1 Федерального закона «Об обязательных требованиях в Российской Федерации»;

– Распоряжение Правительства Российской Федерации от 29 мая 2015г. № 999-р «Об утверждении Стратегии развития воспитания в Российской Федерации на период до 2025 года»;

– Федеральный государственный образовательный стандарт дошкольного образования (утвержден приказом Минобрнауки России от 17 октября 2013г. № 1155, зарегистрировано в Минюсте России 14 ноября 2013г., регистрационный № 30384; в редакции приказа Минпросвещения России от 8 ноября 2022г. № 955, зарегистрировано в Минюсте России 6 февраля 2023г., регистрационный № 72264);

– Федеральная образовательная программа дошкольного образования (утверждена приказом Минпросвещения России от 25 ноября 2022г. № 1028, зарегистрировано в Минюсте России 28 декабря 2022г., регистрационный № 71847);

– Порядок организации и осуществления образовательной деятельности по основным общеобразовательным программам – образовательным программам дошкольного образования

(утверждена приказом Минпросвещения России от 31 июля 2020 года № 373, зарегистрировано в Минюсте России 31 августа 2020г., регистрационный № 59599);

– Санитарные правила СП 2.4.3648-20 «Санитарно-эпидемиологические требования к организациям воспитания и обучения, отдыха и оздоровления детей и молодежи (утверждены постановлением Главного государственного санитарного врача Российской Федерации от 28 сентября 2020г. № 28, зарегистрировано в Минюсте России 18 декабря 2020 г., регистрационный № 61573);

– Устав МБДОУ №22 «ЧАЙКА» Г.ТОРЕЗА, утвержденный приказом отдела образования администрации города Тореза от 19.03.2021г №113;

– Лицензия № 5570, предоставленная Федеральной службой по надзору в сфере образования и наук 12 июля 2023г.

ООП отвечает образовательному запросу социума, обеспечивает развитие личности детей дошкольного возраста в различных видах общения и деятельности с учетом их возрастных, индивидуальных, психологических и физиологических особенностей, в том числе достижение детьми дошкольного возраста уровня развития, необходимого и достаточного для успешного освоения ими образовательных программ начального общего образования, на основе индивидуального подхода к детям дошкольного возраста и специфичных для детей дошкольного возраста видов деятельности.

Инвариантная часть ООП реализует обязательную часть Федеральной образовательной программы дошкольного образования (далее ФОП ДО) и обеспечивает:

– воспитание и развитие ребенка дошкольного возраста как гражданина Российской Федерации, формирование основ его гражданской и культурной идентичности на доступном его возрасту содержании доступными средствами;

– создание единого ядра содержания дошкольного образования (далее – ДО), ориентированного на приобщение детей к духовно-нравственным и социокультурным ценностям российского народа, воспитание подрастающего поколения как знающего и уважающего историю и культуру своей семьи, большой и малой Родины;

– создание единого федерального образовательного пространства воспитания и обучения детей от рождения до поступления в начальную школу, обеспечивающего ребенку и его родителям (законным представителям), равные, качественные условия ДО, вне зависимости от места и региона проживания.

Вариативная часть программы направлена на реализацию требований ФГОС ДО с учетом специфики МБДОУ, в котором функционируют группы детей раннего возраста (от 1года до 3лет), группы детей дошкольного возраста (от 3 лет до окончания дошкольного образования) и коррекционные группы для детей с ОНР I, II, III уровня (от 3лет до окончания дошкольного образования). Разработана с учетом современных парциальных программ дошкольного образования, направленных на развитие детей в образовательных областях, видах деятельности и культурных практиках, отобранных с учетом приоритетных направлений, климатических особенностей, а также для обеспечивающих коррекцию нарушений развития и ориентированных на потребности детей и их родителей:

– «ИГРАЛОЧКА», Парциальная образовательная программа математического развития дошкольников. Л.Г. Перерсон, Е.Е.Кочемасова, М.: Просвещение, 2023г.

– «ЦВЕТНЫЕ ЛАДОШКИ» Парциальная программа художественно-эстетического развития детей 2–7 лет в изобразительной деятельности (формирование эстетического отношения к миру). Автор И.А.Лыкова, М.: ИД «Цветной мир», 2019.

– Лыкова И.А. Парциальная образовательная программа «Умные пальчики: конструирование в детском саду». Соответствует ФГОС ДО. — М.: ИД «Цветной мир», 2018

– Коренева Т.Ф. Парциальная программа «В мире музыкальной драматургии»: музыкально-ритмическая деятельность с детьми дошкольного возраста / Т. Ф. Коренева. — М.: ООО «Русское слово — учебник», 2019

– Парциальная образовательная программа математического развития дошкольников «Игралочка» / Л.Г. Петерсон, Е.Е. Кочемасова. — М.: «БИНОМ. Лаборатория знаний», 2019.

– Шевелев К.В. Парциальная общеобразовательная программа дошкольного образования

«Формирование элементарных математических представлений у дошкольников» / К.В. Шевелев. — М.: БИНОМ. Лаборатория знаний, 2019.

– Бережнова О.В., Бойко В.В. Парциальная программа физического развития детей 3-7 лет «МАЛЫШИ-КРЕПЫШИ», издательский дом «Цветной мир», 2016 год

ООП представляет собой учебно-методическую документацию, в состав которой входят:

- рабочая программа образования (далее - РПО);
- рабочая программа воспитания (далее - РПВ);
- адаптированная программа коррекционно-развивающей работы (далее-АПКРР) для групп компенсирующей направленности для детей с ОНР I, II, III уровня;
- режим и распорядок дня для всех возрастных групп МБДОУ;
- учебный план и календарный план воспитательной работы.

1.1.1. Цели и задачи Программы

Учитывая содержание пункта 1 статьи 64 Федерального закона «Об образовании в Российской Федерации» и пункта 1 раздела 1 ФООП ДО, целями Программы являются разностороннее развитие детей дошкольного возраста с учетом их возрастных и индивидуальных особенностей, в том числе достижение детьми дошкольного возраста уровня развития, необходимого и достаточного для успешного освоения ими образовательных программ начального общего образования, на основе индивидуального подхода к детям дошкольного возраста и специфичных для детей дошкольного возраста видов деятельности на основе духовно-нравственных ценностей российского народа, исторических и национально-культурных традиций.

К традиционным российским духовно-нравственным ценностям относятся, прежде всего, жизнь, достоинство, права и свободы человека, патриотизм, гражданственность, служение Отечеству и ответственность за его судьбу, высокие нравственные идеалы, крепкая семья, созидательный труд, приоритет духовного над материальным, гуманизм, милосердие, справедливость, коллективизм, взаимопомощь и взаимоуважение, историческая память и преемственность поколений, единство народов России¹.

Программа, в соответствии с Федеральным законом «Об образовании в Российской Федерации», направлена на формирование общей культуры, развитие физических, интеллектуальных, нравственных, эстетических и личностных качеств, формирование предпосылок учебной деятельности, сохранение и укрепление здоровья детей дошкольного возраста.

Цели Программы достигаются через решение следующих задач (п. 1.6. ФГОС ДО, п. 1.1.1 ФООП ДО):

- обеспечение единых для Российской Федерации содержания ДО и планируемых результатов освоения образовательной программы ДО;
- охрана и укрепление физического и психического здоровья детей, в том числе их эмоционального благополучия;
- приобщение детей (в соответствии с возрастными особенностями) к базовым ценностям российского народа – жизнь, достоинство, права и свободы человека, патриотизм, гражданственность, высокие нравственные идеалы, крепкая семья, созидательный труд, приоритет духовного над материальным, гуманизм, милосердие, справедливость, коллективизм, взаимопомощь и взаимоуважение, историческая память и преемственность поколений, единство народов России;
- создание условий для формирования ценностного отношения к окружающему миру, становления опыта действий и поступков на основе осмысления ценностей;
- обеспечение равных возможностей для полноценного развития каждого ребёнка в период дошкольного детства независимо от места жительства, пола, нации, языка, социального статуса, психофизиологических и других особенностей (в том числе ограниченных возможностей здоровья), с учетом разнообразия образовательных потребностей и индивидуальных возможностей;

¹ Пункт 5 Основ государственной политики по сохранению и укреплению традиционных российских духовно-нравственных ценностей, утверждённых Указом Президента Российской Федерации от 9 ноября 2022 г. № 809 (Собрание законодательства Российской Федерации, 2022, № 46, ст. 7977).

- создание благоприятных условий развития детей в соответствии с их возрастными и индивидуальными особенностями и склонностями, развития способностей и творческого потенциала каждого ребёнка как субъекта отношений с самим собой, другими детьми, взрослыми и миром;
- объединение обучения и воспитания в целостный образовательный процесс на основе духовно-нравственных и социокультурных ценностей и принятых в обществе правил и норм поведения в интересах человека, семьи, общества;
- формирование общей культуры личности детей, в том числе ценностей здорового образа жизни, обеспечение развития физических, личностных, нравственных качеств и основ патриотизма, интеллектуальных и художественно-творческих способностей ребёнка, его инициативности, самостоятельности и ответственности, формирование предпосылок учебной деятельности;
- формирование социокультурной среды, соответствующей возрастным, индивидуальным, психологическим и физиологическим особенностям детей;
- обеспечение психолого-педагогической поддержки семьи и повышение компетентности родителей (законных представителей) в вопросах развития и образования, охраны и укрепления здоровья детей;
- обеспечение преемственности целей, задач и содержания дошкольного общего и начального общего образования;
- достижение детьми на этапе завершения ДО уровня развития, необходимого и достаточного для успешного освоения ими образовательных программ начального общего образования.

1.1.2. Принципы и подходы к формированию Программы

В соответствии с ФГОС ДО и ФООП ДО Программа построена на следующих принципах:

принцип учёта ведущей деятельности: программа реализуется в контексте всех перечисленных в Стандарте видов детской деятельности, с акцентом на ведущую деятельность для каждого возрастного периода;

принцип учёта возрастных и индивидуальных особенностей детей: программа учитывает возрастные характеристики развития ребенка на разных этапах дошкольного возраста, предусматривает возможность и механизмы разработки индивидуальных траекторий развития и образования детей с особыми возможностями, способностями, потребностями и интересами;

принцип амплификации детского развития как направленного процесса обогащения и развертывания содержания видов детской деятельности, а также общения детей с взрослыми и сверстниками, соответствующего возрастным задачам дошкольного возраста;

принцип интеграции и единства обучения и воспитания: этот принцип предполагает формирование в процессе обучения базовой культуры личности;

принцип преемственности образовательной работы на разных возрастных этапах дошкольного детства и при переходе на уровень начального общего образования: программа реализует данный принцип при построении содержания обучения и воспитания относительно уровня начального школьного образования, а также при построении единого пространства развития ребенка образовательной организации и семьи;

принцип сотрудничества с семьей: реализация программы предусматривает оказание психолого-педагогической, методической помощи и поддержки родителям (законным представителям) детей, построение продуктивного взаимодействия с родителями (законными представителями) с целью создания единого/общего пространства развития ребенка;

принцип здоровьесбережения: при организации образовательной деятельности не допускается использование педагогических технологий, которые могут нанести вред физическому и (или) психическому здоровью воспитанников, их психоэмоциональному благополучию.

Часть, формируемая участниками образовательных отношений

Программа предусматривает организацию работы с детьми на основе:

- **Личностно-ориентированного подхода**
- признание ребёнка полноценным участником (субъектом) образовательных отношений,

разностороннее, свободное и творческое развитие каждого ребёнка, реализация их природного потенциала, обеспечение комфортных, бесконфликтных и безопасных условий развития каждого воспитанника;

- **Системно-деятельного подхода**

- формирование познавательных интересов и действий детей в различных видах деятельности с учетом «зоны ближайшего развития» с использованием современных педагогических приемов и технологий;

- **Средового подхода**

- максимальное использование педагогического потенциала развивающей предметно-пространственной среды образовательного учреждения в воспитании и развитии личности ребенка;

- **Культурологического подхода**

- решение образовательных задач на основе **культурных традиций**, сложившихся в конкретном обществе, понимания ценности уникальности своего региона (родного края).

1.1.3. Значимые для разработки и реализации ООП характеристики

Основные участники реализации Программы: педагоги, обучающиеся, родители (законные представители).

Социальными заказчиками реализации Программы, как комплекса образовательных услуг, выступают, в первую очередь, родители (законные представители) обучающихся, как гаранты реализации прав ребенка на уход, присмотр и оздоровление, воспитание и обучение.

- МБДОУ осуществляет свою деятельность в соответствии с Уставом, утвержденным приказом отдела образования администрации города Тореза от 19.03.2021г. №113 и Лицензией № 5570, предоставленная Федеральной службой по надзору в сфере образования и наук 12 июля 2023г.

Учредитель – Администрация города Тореза

Работа МБДОУ осуществляется по ООП МБДОУ, разработанной в соответствии с ФГОС ДО и ФОП ДО. Деятельность МБДОУ направлена на реализацию приоритетных направлений дошкольного образования:

- интегрированное содержание работы с детьми, реализация на практике основных направлений образования для устойчивого развития (нравственно-патриотического, экологического, экономического и социального);

- сохранение и укрепление физического и психического здоровья, детей, соблюдение прав ребенка, в том числе права на игру, на здоровую, безопасную и комфортную окружающую среду;

- интеллектуально-личностное, художественно-эстетическое развитие каждого ребенка с учетом его потребностей и индивидуальных способностей.

Вариативная часть программы направлена на реализацию требований ФГОС ДО и содержания ФОП ДО с учетом специфики МБДОУ, в котором функционируют группы детей раннего возраста для детей от 1 года до 3 лет, группы детей дошкольного возраста от 3 до 8 лет и группы компенсирующей направленности для детей с ОНР I, II, III уровня.

Режим работы МБДОУ установлен, исходя из потребностей родителей (законных представителей).

Реализация Программы обеспечивается руководящими, педагогическими, вспомогательными, административно-хозяйственными работниками. В кадровый состав МБДОУ входят: заведующий, старший воспитатель, воспитатели, инструктор по физкультуре, музыкальный руководитель, учитель-логопед.

Реализация программы основана на взаимодействии с разными субъектами образовательных отношений и предполагает социальное партнерство с другими организациями.

Ближайшее окружение МБДОУ (учреждения, социум):

К социокультурному окружению МБДОУ относятся городской парк с детской игровой и спортивной площадками, МУ «ДК ИМ. В. МАЯКОВСКОГО Г. ТОРЕЗА», МБДО «ДДЮТ «Юность» и городской детской библиотекой, Центральная городская библиотека, МУДО «ШКОЛА ИСКУССТВ № 1 ГОРОДА ТОРЕЗА», МБУ «ДЮСШ № 2 Г. ТОРЕЗА», стадион, церковь, МОУ

«ЛИЦЕЙ» СПЕКТР» Г.ТОРЕЗА», МОУ «ГИМНАЗИЯ Г.ТОРЕЗА», МБОУ «ШКОЛА № 10 ГОРОДА ТОРЕЗА», Торезский колледж (филиал) ФГБОУ ВО «ДОНАУИГС», МБДОУ № 47 «РАДУГА» Г.ТОРЕЗА, МБДОУ № 19 «СОЛНЫШКО» Г.ТОРЕЗА, городской рынок и автовокзал.

В центре города, в пешей доступности для детей МБДОУ, расположены Мемориал «Вечный огонь» в память о погибших Гражданской и Великой Отечественной войнах, Памятник шахтерам-ликвидаторам аварии на ЧАЭС, Памятник первым испытателям угольного комбайна, Памятник В.И. Ленину, Памятник Владимиру Маяковскому, Памятный знак основателю стахановского движения Алексею Стаханову. Знакомство с данными объектами дает возможность обогащать представления детей об окружающей действительности, формировать нравственно-патриотические чувства, учит ориентироваться в социуме.

1.1.4. Специфика национальных, социокультурных и иных условий, в которых осуществляется образовательная деятельность:

– Национально – культурные особенности:

Обучение и воспитание в МБДОУ осуществляется на русском языке.

Основной контингент воспитанников имеет родственников в селах, поселках, столице Донецкой Народной Республики - городе Донецке, что дает детям возможность знакомиться с разнообразием культуры и быта жителей Донецкой Народной Республики. Реализация регионального компонента осуществляется через ознакомление детей с национально-культурными особенностями Донецкой Народной Республики.

– Климатические особенности:

МБДОУ находится в центральной части города Тореза, расположенного в восточной части Донецкой Народной Республики. Рельеф местности представляет собой обширные степи с многочисленными оврагами, балками и небольшими реками. Образовательный процесс осуществляется в условиях умеренно континентального климата с хорошо выраженными сезонами года, малоснежной зимой и жарким летом, небольшим количеством осадков в год. Погода с устойчивой положительной температурой устанавливается, в среднем, в конце марта – начале апреля, а с устойчивой средней температурой ниже нуля – в конце ноября – начале декабря. В черте города находятся два пруда, речка Севастьянка, начало Глуховского леса.

Территория МБДОУ включает групповые участки с игровым оборудованием, 1 спортивную площадку, парковый уголок, цветочные клумбы. Общая площадь озеленения составляет более 70%.

В рамках социокультурного развития актуальной является работа по ознакомлению детей со своей страной и родным краем.

– Социально-демографические особенности:

Контингент воспитанников в дошкольном учреждении, в основном, представляют дети из молодых семей, в которых воспитывается 1-2 ребенка.

1.1.5. Характеристики особенностей развития детей

1.1.5.1. Младенчество (от двух месяцев до одного года)

Первая группа детей раннего возраста (первый год жизни)

Росто-весовые характеристики. Средний вес при рождении у мальчиков – 3,5 кг, у девочек – 3,3 кг. К пяти-шести месяцам вес удваивается, а к году утраивается. Средняя длина тела при рождении у мальчиков – 50,4 см, у девочек – 49,5 см, к году малыши подрастают на 20-25 см.

Функциональное созревание. Первый вдох определяет запуск комплекса витальных рефлексов, обеспечивающих функции дыхания, питания, терморегуляции, большое значение начинает играть ориентировочный рефлекс. Суточные циклы активности включают в себя сон - от 12 до 17 часов в сутки. Первой стадии медленного сна (дремоты) у детей в этом возрасте нет – дремать, как взрослые они не могут. С трех-четырёх месяцев отмечается чередование фаз сна, наблюдается цикличность, похожая на цикличность сна взрослого человека. Дневная активность младенцев представлена фазными проявлениями: сонливости (0,5-3 часа); бдительного бездействия (2-3 часа); бдительной активности (1-3 часа); плача как аффективного ответа (1-3 часа). Соотношение разных состояний активности индивидуально и является одним из показателей темперамента ребенка. По мере развития меняется пропорция быстрый/медленный сон в сторону

увеличения медленного сна. К семи месяцам формируется ночной сон. Отсутствие ритмичности в активности младенца является показателем незрелости или нарушений развития.

В этом периоде интенсивно начинают формироваться органы чувств. К шести месяцам слух, а к двенадцати месяцам зрение достигают физиологической зрелости.

Развитие моторики. Относительная беспомощность и не подвижность новорожденного быстро сменяется четкой последовательностью формирования моторных навыков. Для 90% младенцев выделяются следующие нормы: приподнимает голову на 90° лежа на животе (3,2 мес.); переворачивается (4,7 мес.); сидит с поддержкой (4,2 мес.); сидит без поддержки (10 мес.); ползает (9мес.); ходит с поддержкой (12,7мес.). Навыки, затрагивающие голову, шею и верхние конечности, появляются раньше, чем те, в которых задействована нижняя половина туловища. Первоначально появляются движения, требующие участия туловища и плеч, затем те, для выполнения которых необходимы кисти и пальцы.

В тонкой моторике принципиальными навыками в младенчестве являются: произвольное достижение объекта и манипуляторные навыки. В три месяца дети одинаково успешно достают и хватают как предметы, которые они могут видеть, так и объекты, которые они слышат в темноте (визуальный или аудиальный контроль).

Психические функции. Психические функции недифференцированы, складываются предпосылки развития восприятия. Уже новорожденные хорошо дифференцируют зрительные формы и предпочитают смотреть на когнитивно сложные объекты. Из зрительных стимулов новорожденные предпочитают лицо, из акустических - человеческий голос, в один-два месяца могут следить за движущимися объектами. Младенцы предпочитают смотреть на высоко контрастные паттерны, со множеством резки хграниц между светлыми и темными областями, и на умеренно сложные образы, которые имеют криволинейные детали. Так же как младенцы делят световой спектр на основные цвета, они делят звуки речи на категории, соответствующие основным звуковым единицам языка. Интенсивно развивается пассивная речь, младенцы учатся узнавать слова, которые часто слышат. В четыре с половиной месяца ребенок уже реагирует на собственное имя, причем не путает его с другими именами, где ударение падает на тот же слог. Рецепторы в коже чувствительны к прикосновению, температуре и боли. Новорожденные с большей вероятностью обнаруживают разнообразные рефлексy, если к ним прикасаются в соответствующих областях. Осязание используется, чтобы исследовать объекты сначала губами и ртом, а позже руками. Прикосновение – первичное средство, с помощью которого младенцы получают знания об окружении, осязание является основой раннего когнитивного развития. Для развития восприятия принципиально важна кинестетическая информация (использование информации о движении объектов). Константность размера появляется в возрасте от трех до пяти месяцев, когда развивается хорошее бинокулярное зрение. К трем месяцам формируется восприятие глубины и интермодальность восприятия. К году формируются способность проводить перцептивное различие множеств; элементарные представления о константности объектов. Дети эмоционально отзывчивы на интонацию и музыку разного характера. В первые месяцы жизни ребенок произносит короткие отрывистые звуки («гы, кхы»), в четыре-пять месяцев он певуче гулит («а-а-а»), что очень важно для развития речевого дыхания. Потом начинает лепетать, то есть произносить слоги, из которых позже образуются первые слова.

Навыки. Акт хватания, усложняющийся на протяжении всего года. Самостоятельная ходьба к концу периода. Манипулятивные действия. Понимание речи, первые слова. Появляются предметные действия: кубики малыш кладет в коробку, мяч бросает, куклу качает. Появляются простейшие элементы самообслуживания: в пять-шесть месяцев удерживает бутылочку, к концу года держит чашечку, когда пьет, стягивает шапку, носки, подает по просьбе взрослого предметы одежды.

Коммуникация и социализация. На младенчество приходится появление потребности в общении. Общение направлено только на взрослого и строится на удовлетворении базовых потребностей ребенка и потребности в притоке впечатлений. Удовлетворение потребности в общении и влияет на общее психическое и физическое развитие; определяет эмоциональное состояние ребенка. К году ребенок интерпретирует выражение лица других людей. В эмоциональной сфере к врожденным аффективным реакциям удовольствия – неудовольствия в

промежутке между двумя и семью месяцами появляются гнев, печаль, радость, удивление, страх. В возрасте от семи до девяти месяцев дети начинают «считывать» эмоциональные реакции родителей на незнакомые ситуации и использовать эту информацию для регуляции собственного поведения; к году ребенок считывает эмоции через мимику и вокализацию; используют эмоциональные реакции других как информацию для оценки правильности собственных суждений.

Начало формирования эмоциональной привязанности: синхронизация отношений (от рождения до полугода); избирательность привязанности (от шести месяцев до полутора лет).

Саморегуляция. Управление собственным телом, ощущение себя в пространстве, ощущение границ тела. Ощущение организмических процессов. Появляются простейшие способы регуляции своего эмоционального состояния: раскачивание; посасывание и жевание как восстановление положительного эмоционального фона; отворачивание от неприятных стимулов; удаление от угнетающих событий или людей; поиск утешения у близкого взрослого. Формируется первичный регулятор поведения «нельзя» (ограничение активности).

Личность. Складываются основы развития личности через проявления и адаптацию темперамента к внешнему воздействию. Выделяют следующие основные показатели темперамента у детей: уровень активности (специфические темп и сила активности); раздражительность/негативная эмоциональность (степень, в которой тот или иной индивид подвержен дестабилизирующему влиянию угнетающих событий); способность к восстановлению внутренней гармонии (легкость, с которой индивид успокаивается после переживания угнетающих эмоций); боязливость (настороженность по отношению к интенсивным или очень необычным стимулам); коммуникабельность (восприимчивость к социальной стимуляции). К году ребенок узнает себя в зеркале и использует информацию из зеркала для реализации поведения.

1.1.5.2. Ранний возраст (от одного года до трёх лет)

1.1.5.2.1. Вторая группа детей раннего возраста (второй год жизни)

Росто-весовые характеристики. Вес двухлетнего ребенка составляет одну пятую веса взрослого человека. К двум годам мальчики набирают вес до 13,04 кг, девочки - 12,6 кг. Ежемесячная прибавка в весе составляет 200-250 граммов, а в росте 1 см. К двум годам длина тела мальчиков достигает 88,3 см, а девочек - 86,1 см.

Функциональное созревание. Продолжаются рост и функциональное развитие внутренних органов, костной, мышечной и центральной нервной системы. Повышается работоспособность нервных центров. Общее время сна, практически полностью подчиненного суточной ритмике, составляет 11-12 часов.

Развитие центральной нервной системы на этом этапе характеризуется замедлением ростовых процессов, снижением скорости увеличения объема головного мозга и формированием нервных связей.

Начиная с 16-18-ти месяцев уровень развития мускулатуры и нервной системы обеспечивает рефлекторную деятельность по контролю выделительной системы. К двум годам у большинства детей ночное мочеиспускание прекращается, хотя время от времени оно может повторяться у многих из них и гораздо позднее в результате нарушения привычных видов повседневной активности, на фоне болезни, в случаях перевозбуждения ребенка или испуга.

Развитие моторики. Развитие моторики является определяющим для всего психического развития. Преимущественно формируется подкорковый уровень организации движения, включающий формирование ритма, темпа, тонуса. Все движения формируются на основании ритмической картины, соответственно, чрезвычайно важно формировать ритмичность (движения под ритм; режим дня; чередование активности и отдыха). Подавляющее большинство детей (90%) может хорошо ходить (в год и два месяца); строить башню из двух кубиков (в полутора года); подниматься по ступенькам (в год и десять месяцев); пинать мяч (к двум годам). На развитие основных движений ребенка частично влияют пропорции его тела: короткие ноги, длинное туловище, большая голова.

Ребенок до полутора лет часто падает при ходьбе, не всегда может вовремя остановиться, обойти препятствие. Несовершенна и осанка. Вследствие недостаточного развития мышечной системы ребенку трудно долго выполнять однотипные движения, например, ходить с мамой

«только за ручку». Постепенно ходьба совершенствуется. Дети учатся свободно передвигаться на прогулке: они взбираются на бугорки, ходят по траве, перешагивают через небольшие препятствия, например, палку, лежащую на земле. Исчезает шаркающая походка. В подвижных играх и на музыкальных занятиях дети делают боковые шаги, медленно кружатся на месте. Даже в начале второго года дети много лазают: взбираются на горку, на диванчики, а позже (приставным шагом) и на шведскую стенку. Они также перелезают через бревно, подлезают под скамейку, пролезают через обруч. После полутора лет у малышек кроме основных развиваются и подражательные движения (мишке, зайчику). В простых подвижных играх и плясках дети привыкают координировать свои движения и действия друг с другом. В полтора года дети способны рисовать каракули, а к двум годам могут нарисовать прямую линию. Дети все лучше контролируют простые движения, а затем объединяют их во все более сложные и согласованные системы.

Психические функции. Восприятие становится ведущей психической функцией. Совершенствуется зрительное восприятие и становится ведущим. Вместе с тем, дети полутора – двух лет не могут одновременно воспринимать объект в целом и отдельные его части. В области восприятия происходит формирование перцептивных действий и предметных эталонов. Функция перцептивных действий – ориентировочная, обследование перцептивных свойств объекта на основе эталонов. Формирование наглядно-действенного мышления как отражения скрытых существенных связей и отношений объектов происходит на основе развития восприятия и в ходе овладения ребенком предметно-орудийными действиями. Первоначально перцептивные действия представляют собой развернутые внешние действия. По мере овладения речью восприятие начинает приобретать черты произвольности. Слово начинает регулировать восприятие ребенка. По мере взросления и накопления опыта дети приобретают способность принимать и одновременно перерабатывать все больше информации, сопоставляя знание о части и целом. Появляются зачатки экспериментирования. Физический опыт становится основой обобщений. Последовательность овладения обобщениями: на основании цвета (от года до года и семи месяцев); на основании формы (от полутора до двух лет); функциональные обобщения (от двух до трех лет).

В ходе формирования умения использовать орудия ребенок проходит четыре стадии: целенаправленных проб, «подстерегания», навязчивого вмешательства, объективной регуляции. Особенности предметной деятельности: педантизм, рука подстраивается под предмет, функциональная сторона действия опережает операциональную (знание действия опережает его реализацию). Логика развития действия: неспецифичные действия – функциональные действия – выделение способа действия – перенос действия (с одного предмета на другой, из одной ситуации в другую). Предметно-орудийные действия формируются только в сотрудничестве с взрослым. Функции взрослого в формировании предметных действий: показ, совместные действия, поощрение активных проб ребенка, словесные указания. Предметная деятельность становится основой развития наглядно-образного мышления через представления о цели действия и ожидаемом результате, выделение соотношений и связей между предметами, условий реализации действий.

Второй год жизни – период интенсивного формирования речи, где можно выделить два основных этапа. Первый (от года до года и шести-восьми месяцев) – переходный, со следующими особенностями: интенсивное развитие понимания, активной речи почти нет; активная речь своеобразна по лексике, семантике, фонетике, грамматике, синтаксису. Второй период (от года и восьми месяцев до трех лет) – практическое овладение речью.

Связи между предметом (действием) и словами, их обозначающими, формируются значительно быстрее, чем в конце первого года («взрыв наименований»). При этом понимание речи окружающих по-прежнему опережает умение говорить. Установлена четкая зависимость между качеством языковой стимуляции в домашнем окружении ребенка и развитием его речи. Дети усваивают названия предметов, действий, обозначения некоторых качеств и состояний. Благодаря этому можно организовать деятельность и поведение малышек, формировать и совершенствовать восприятие, в том числе составляющие основу сенсорного воспитания. Самые первые слова обозначают те предметы, с которыми ребенок может играть (мяч, машинка и т.п.). Поскольку в окружении каждого ребенка набор предметов, с которыми он может так или иначе взаимодействовать, различен, то и первоначальный словарный запас каждого ребенка уникален. Научившись употреблять слова применительно к определенной ситуации, дети вскоре начинают

использовать их в описаниях других ситуаций, не замечая производимой нередко подмены их истинного значения. В процессе разнообразной деятельности со взрослыми дети усваивают, что одно и то же действие может относиться к разным предметам: «надень шапку, надень колечки на пирамидку и т.д.». Важным приобретением речи и мышления является формирующаяся на втором году жизни способность обобщения. Слово в сознании ребенка начинает ассоциироваться не с одним предметом, а обозначать все предметы, относящиеся к этой группе, несмотря на различие по цвету, размеру и даже внешнему виду (кукла большая и маленькая). Активный словарь на протяжении года увеличивается неравномерно. К полутора годам он равен примерно 20-30 словам. После года и восьми - десяти месяцев происходит скачок, и активно используемый словарь состоит теперь из 200-300 слов. В нем много глаголов и существительных, встречаются простые прилагательные и наречия (тут, там, туда и т.д.), а так же предлоги. Упрощенные слова («ту-ту», «ав-ав») заменяются обычными, пусть и не совершенными в фонетическом отношении. После полутора лет ребенок чаще всего воспроизводит контур слова (число слогов), наполняя его звуками-заместителями, более или менее близкими по звучанию слышимому образцу.

У двухлетних детей предметная игра становится более сложной, содержательной. В полтора года дети узнают о предназначении многих вещей, закрепленном в культуре их социального окружения, и с этих пор игра становится все более символической. Образы, которые используют дети в своих играх, похожи на реальные предметы. Этапы развития игры в раннем детстве: на первом этапе (один год) игра носит узко-подражательный характер, представляет собой специфическое манипулирование предметом, сначала строго определенным, который показал взрослый, а затем и другими. На втором этапе репертуар предметных действий расширяется, и уже не только сам предмет, но и указание взрослого вызывают действия и сложные цепочки действий. На третьем этапе (от полутора до трех лет) возникают элементы воображаемой ситуации, составляющей отличительную особенность игры: замещение одного предмета другим.

Навыки. Дети осваивают действия с разнообразными игрушками: разборными (пирамиды, матрешки и др.), строительным материалом и сюжетными игрушками (куклы с атрибутами к ним пр.). Эти действия ребенок воспроизводит и после показа взрослого, и путем отсроченного подражания. Постепенно, из отдельных действий складываются «цепочки», и малыш учится доводить предметные действия до результата: заполняет колечками всю пирамиду, подбирая их поцвету и размеру, из строительного материала возводит по образцу забор, паровозик, башенку и другие не сложные постройки. Дети активно воспроизводят бытовые действия, доминирует подражание взрослому. Дети начинают переносить разученное действие с одной игрушкой (кукла) на другие (мишки, зайцы и другие мягкие игрушки); они активно ищут предмет, необходимый для завершения действия (одеяло, чтобы уложить куклу спать; мисочку, чтобы накормить мишку).

Коммуникация и социализация. Формируется ситуативно-деловое общение со взрослым, основными характеристиками которого являются: стремление привлечь внимание к своей деятельности; поиск оценки своих успехов; обращение за поддержкой в случае неуспеха; отказ от «чистой» ласки, но принятие ее как поощрение своих достижений. Принципиально важной является позиция ребенка ориентации на образец взрослого, позиция подражания и сотрудничества, признания позитивного авторитета взрослого. Формирования эмоциональной привязанности: индивидуализация привязанности; снижение сепарационной тревоги. Появляются первые социальные эмоции, возникающие преимущественно по типу заражения: сочувствие, сопереживание. На втором году жизни у детей при направленной работе взрослого формируются навыки взаимодействия со сверстниками: появляется игра рядом; дети могут самостоятельно играть друг с другом в разученные ранее при помощи взрослого игры («Прятки», «Догонялки»). Однако несовершенство коммуникативных навыков ведет к непониманию и трудностям общения. Ребенок может расплакаться и даже ударить жалеющего его. Он активно протестует против вмешательства в свою игру. Игрушка в руках другого гораздо интереснее для малыша, чем та, что стоит рядом. Отобрав ее у соседа, но не зная, что делать дальше, малыш ее просто бросает. Общение детей в течение дня возникает, как правило, в процессе предметно-игровой деятельности и режимных моментах, а поскольку предметно-игровые действия и самообслуживание только формируются, самостоятельность, заинтересованность в их выполнении следует всячески оберегать. Детей приучают соблюдать «дисциплину расстояния», и они осваивают умение играть и действовать

рядом, не мешая друг другу, вести себя в группе соответствующим образом: не лезть в тарелку соседа, подвинуться на диванчике, чтобы мог сесть еще один ребенок, не шуметь в спальне и т.д. При этом они пользуются простыми словами: «на» («возьми»), «дай», «пусти», «нехочу» и др.

Саморегуляция. Овладение туалетным поведением. Формирование основ регуляции поведения. В речи появляются оценочные суждения: «плохой, хороший, красивый». Ребенок овладевает умением самостоятельно есть любые виды пищи, умыться и мыть руки, приобретает навыки опрятности. Совершенствуется самостоятельность детей в предметно-игровой деятельности и самообслуживании. С одной стороны, возрастает самостоятельность ребенка во всех сферах жизни, с другой - он осваивает правила поведения в группе (играть рядом, не мешая другим, помогать, если это понятно и не сложно). Все это является основой для развития в будущем совместной игровой деятельности.

Личность. Появляются представления о себе, в том числе как представителе пола. Разворачиваются ярко выраженные процессы идентификации с родителями. Формируются предпосылки самосознания через осуществление эффективных предметных действий.

1.1.5.2.2. Первая младшая группа (третий год жизни)

Росто-весовые характеристики. Средний вес мальчиков составляет 14,9кг, девочек – 14,8кг. Средняя длина тела у мальчиков до 95,7 см, у девочек – 97,3см.

Функциональное созревание. Продолжаются рост и функциональное развитие внутренних органов, костной, мышечной и центральной нервной системы. Совершенствуются формы двигательной активности.

Развитие моторики. Дифференциация развития моторики у мальчиков и девочек. У мальчиков опережающее развитие крупной моторики (к трем годам мальчики могут осваивать езду на велосипеде); у девочек опережающее развитие мелкой моторики (координированные действия с мелкими предметами).

Психические функции. Продолжает развиваться предметная деятельность, ситуативно-деловое общение ребенка с взрослым; совершенствуются восприятие, речь, начальные формы произвольного поведения, игры, наглядно-действенное мышление. Развитие предметной деятельности связано с усвоением культурных способов действия с различными предметами. Развиваются действия соотносящиеся с орудийными. Умение выполнять орудийные действия развивает произвольность, преобразуя натуральные формы активности в культурные на основе предлагаемой взрослыми модели, которая выступает в качестве не только объекта подражания, но и образца, регулирующего собственную активность ребенка. В ходе совместной с взрослыми предметной деятельности продолжает развиваться понимание речи. Слово отделяется от ситуации и приобретает самостоятельное значение. Дети продолжают осваивать названия окружающих предметов, учатся выполнять простые словесные просьбы взрослых в пределах видимой наглядной ситуации. Количество понимаемых слов значительно возрастает. Совершенствуется регуляция поведения в результате обращения взрослых к ребенку, который начинает понимать не только инструкцию, но и рассказ взрослых.

Интенсивно развивается активная речь детей. К трем годам они осваивают основные грамматические структуры, пытаются строить простые предложения, в разговоре с взрослым используют практически все части речи. Активный словарь достигает примерно 1000-1500 слов. К концу третьего года жизни речь становится средством общения ребенка со сверстниками.

К третьему году жизни совершенствуются зрительные и слуховые ориентировки, что позволяет детям безошибочно выполнять ряд заданий: осуществлять выбор из двух-трех предметов по форме, величине и цвету; различать мелодии; петь. Совершенствуется слуховое восприятие, прежде всего фонематический слух. К трем годам дети воспринимают все звуки родного языка, но произносят их с большими искажениями.

Основной формой мышления становится наглядно-действенная. Ее особенность заключается в том, что возникающие в жизни ребенка проблемные ситуации разрешаются путем реального действия с предметами. Размышляя об отсутствующих людях или предметах, дети начинают использовать их образы. Третий год жизни знаменуется появлением символического мышления – способности по запечатленным психологическим образам – символам предметов воспроизводить их

в тот или иной момент. Теперь они могут проделывать некоторые операции не с реальными предметами, а с их образами, и эти мысленные операции - свидетельство значительно более сложной, чем прежде, работы детского мышления. Переход от конкретно-чувственного «мышления» к образному может осуществляться на протяжении двух лет.

Детские виды деятельности. В этом возрасте у детей формируются новые виды деятельности: игра, рисование, конструирование. Игра носит процессуальный характер, главное в ней - действия. Они совершаются с игровыми предметами, приближенными к реальности. В середине третьего года жизни появляются действия с предметами-заместителями.

Появление собственно изобразительной деятельности обусловлено тем, что ребенок уже способен сформулировать намерение изобразить какой-либо предмет. Типичным является изображение человека в виде «голова, нога» - окружности и отходящих от нее линий.

Коммуникация и социализация. На третьем году жизни отмечается рост автономии и изменение отношений со взрослым, дети становятся самостоятельнее. Начинает формироваться критичность к собственным действиям.

Саморегуляция. Для детей этого возраста характерна неосознанность мотивов, импульсивность и зависимость чувств и желаний от ситуации. Дети легко заражаются эмоциональным состоянием сверстников.

Однако в этот период начинает складываться и произвольность поведения. Она обусловлена развитием орудийных действий и речи.

Личность. У детей появляются чувства гордости и стыда, начинают формироваться элементы самосознания, связанные с идентификацией с именем и полом. Ребенок осознает себя как отдельного человека, отличного от взрослого. У него формируется образ Я. Завершается ранний возраст кризисом трех лет, который часто сопровождается рядом отрицательных проявлений: негативизмом, упрямством, нарушением общения со взрослым и др. Кризис может продолжаться от нескольких месяцев до двух лет.

1.1.5.3. Дошкольный возраст (от трех до семи лет)

1.1.5.3.1. Вторая младшая группа (четвертый год жизни)

Росто-весовые характеристики. Средний вес у мальчиков к четырем годам достигает 17 кг, у девочек – 16 кг. Средний рост у мальчиков к четырем годам достигает 102 см, а у девочек - 100,6 см.

Функциональное созревание. В данном возрасте уровень развития скелета и мышечной системы определяет возможность формирования осанки, свода стопы, базовых двигательных стереотипов.

Продолжается формирование физиологических систем организма: дыхания, кровообращения, терморегуляции, обеспечения обмена веществ.

Данный возраст характеризуется интенсивным созреванием нейронного аппарата проекционной и ассоциативной коры больших полушарий.

Психические функции. В три-четыре года память ребенка носит произвольный, непосредственный характер. Наряду с произвольной памятью, начинает формироваться и произвольная память. Ребенок запоминает эмоционально значимую информацию. На основе накопления представлений о предметах окружающего мира у ребенка интенсивно развивается образное мышление, воображение. Продолжается формирование речи, накопление словаря, развитие связной речи.

В три-четыре года внимание ребёнка носит произвольный, непосредственный характер. Отмечается двусторонняя связь восприятия и внимания – внимание регулируется восприятием (увидел яркое – обратил внимание). В младшем дошкольном возрасте развивается перцептивная деятельность. Дети от использования пред эталонов - индивидуальных единиц восприятия - переходят к сенсорным эталонам — культурно выработанным средствам восприятия. К концу младшего дошкольного возраста дети могут воспринимать до пяти и более форм предметов и до семи и более цветов, способны дифференцировать предметы по величине, ориентироваться в пространстве группы детского сада, а при определенной организации образовательного процесса и во всех знакомых ему помещениях образовательной организации.

Детские виды деятельности. Система значимых отношений ребенка с социальной средой определяется возможностями познавательной сферы, наличием образного мышления, наличием самосознания и начальными формами произвольного поведения (действие по инструкции, действие по образцу). Социальная ситуация развития характеризуется выраженным интересом ребенка к системе социальных отношений между людьми (мама-дочка, врач-пациент), ребенок хочет подражать взрослому, быть «как взрослый». Противоречие между стремлением быть «как взрослый» и невозможностью непосредственного воплощения данного стремления приводит к формированию игровой деятельности, где ребенок в доступной для него форме отображает систему человеческих взаимоотношений, осваивает и применяет нормы и правила общения и взаимодействия человека в разных сферах жизни.

Игра детей в три-четыре года отличается однообразием сюжетов, где центральным содержанием игровой деятельности является действие с игрушкой, игра протекает либо в индивидуальной форме, либо в паре, нарушение логики игры ребенком неопротестовывается.

В данный период начинают формироваться продуктивные виды деятельности, формируются первичные навыки рисования, лепки, конструирования. Графические образы пока бедны, у одних детей в изображениях отсутствуют детали, у других рисунки могут быть более детализированы. Дети начинают активно использовать цвет.

Большое значение для развития мелкой моторики имеет лепка. Дети способны под руководством взрослого вылепить простые предметы.

Конструктивная деятельность в младшем дошкольном возрасте ограничена возведением несложных построек по образцу и по замыслу.

Коммуникация и социализация. В общении со взрослыми, наряду с ситуативно-деловой формой общения, начинает интенсивно формироваться вне ситуативно-познавательная форма общения, формируются основы познавательного общения. Со сверстниками интенсивно формируется ситуативно-деловая форма общения, что определяется становлением игровой деятельности и необходимостью согласовывать действия с другим ребенком в ходе игрового взаимодействия. Положительно-индифферентное отношение к сверстнику, преобладающее в раннем возрасте, сменяется конкурентным типом отношения к сверстнику, где другой ребенок выступает в качестве средства самопознания.

Саморегуляция. В три года у ребенка преобладает ситуативное поведение, произвольное поведение, в основном, регулируется взрослым. При этом, ребенок может действовать по инструкции, состоящей из 2-3 указаний. Слово играет в большей степени побудительную функцию, по сравнению с функцией торможения. Эмоции выполняют регулирующую роль, накапливается эмоциональный опыт, позволяющий предвосхищать действия ребенка.

Личность и самооценка. У ребенка начинает формироваться периферия самосознания, дифференцированная самооценка. Ребенок, при осознании собственных умений, опирается на оценку взрослого, к четырем годам ребенок начинает сравнивать свои достижения с достижениями сверстников, что может повышать конфликтность между детьми. Данный возраст связан с дебютом личности.

1.1.5.3.2. Средняя группа (пятый год жизни)

Росто-весовые характеристики. Средний вес девочек изменяется от 16 кг в четыре года до 18,4 кг в пять лет, у мальчиков – от 17 кг в четыре года до 19,7 кг в пять лет. Средняя длина тела у девочек изменяется от 100 см в четыре года до 109 см в пять лет, у мальчиков – от 102 см в четыре года до 110 см в пять лет.

Функциональное созревание. Данный возраст характеризуется интенсивным созреванием нейронного аппарата ассоциативной коры больших полушарий. Возрастное специализации корковых зон и межполушарных связей. Правое полушарие является ведущим.

Продолжается развитие скелета, мышц, изменяются пропорции тела. Слабо, но проявляются различия в строении тела мальчиков и девочек.

Психические функции. Ведущим психическим процессом в данном возрасте является память. В четыре-пять лет интенсивно формируется произвольная память, но эффективность произвольного запоминания выше, чем произвольного. Начинает формироваться опосредованная

память, но непосредственное запоминание преобладает. Возрастает объем памяти, дети запоминают до 7-8 названий предметов.

К концу пятого года жизни восприятие становится более развитым. Интеллектуализация процессов восприятия—разложение предметов и образов на сенсорные эталоны. Восприятие опосредуется системой сенсорных эталонов и способами обследования. Наряду с действиями идентификации и приравнивания к образцу, интенсивно формируются перцептивные действия наглядного моделирования (в основном, через продуктивные виды деятельности). Дети способны упорядочить группы предметов по сенсорному признаку—величине, цвету; выделить такие параметры, как высота, длина и ширина. Совершенствуется ориентация в пространстве. Основной характеристикой мышления детей четырех-пяти лет является эгоцентризм. Наряду с интенсивным развитием образного мышления и расширением кругозора, начинает формироваться наглядно-схематическое мышление. Интенсивно формируется воображение. Формируются такие его особенности, как беглость, гибкость. С четырех лет внимание становится произвольным, увеличивается устойчивость произвольного внимания. На пятом году жизни улучшается произношение звуковидения, расширяется словарь, связная и диалогическая речь. Речь становится предметом активности детей. Для детей данного возраста характерно словотворчество. Интерес вызывают ритмическая структура речи, рифмы. Развивается грамматическая сторона речи. В период четырех-пяти лет формируются основы познавательной активности любознательности.

Детские виды деятельности. На пятом году жизни ребенок осваивает сложную систему норм и правил, принятых в социуме. Формируется развернутая сюжетно-ролевая игра, где центральным содержанием выступает моделирование системы человеческих отношений в ходе выполнения игровой роли. В данном возрасте в игре дети различают игровые и реальные отношения, характерна ролевая речь. Конфликты чаще возникают в ходе распределения ролей, роли могут меняться в ходе игры. Игра носит процессуальный, творческий характер. Детям доступны игры с правилами, дидактические игры. Развивается изобразительная деятельность. Совершенствуется техническая сторона изобразительной деятельности, замысел смещается с конца на начало рисования. Дети могут рисовать основные геометрические фигуры, вырезать ножницами, наклеивать изображения на бумагу и т. д.

Усложняется конструирование. Формируются навыки конструирования по образцу, доступно конструирование по схеме, по условию и по замыслу, а также планирование последовательности действий.

Продуктивные виды деятельности способствуют развитию мелкой моторики рук.

Коммуникация и социализация. В общении со взрослыми интенсивно формируются внеситуативные формы общения, в частности – внеситуативно-познавательная форма общения, возраст «почемучек» приходится именно на четыре-пять лет. У детей формируется потребность в уважении со стороны взрослого, для них оказывается чрезвычайно важной его похвала. Это приводит к их повышенной обидчивости на замечания. Повышенная обидчивость представляет собой возрастной феномен. Со сверстниками продолжает формироваться ситуативно-деловая форма общения, что определяется развитием развернутой сюжетно-ролевой игры и совместными видами деятельности со сверстниками. При этом, характер межличностных отношений отличает ярко выраженный интерес по отношению к сверстнику, высокую значимость сверстника, ребенок болезненно реагирует на похвалу другого ребенка со стороны взрослых, конфликтность со сверстниками также характерна для данного возраста. В группе формируется стабильная структура взаимоотношений между детьми, определяющая социометрический статус каждого ребенка.

Саморегуляция. В период от четырех до пяти лет существенно возрастает роль регулятивных механизмов поведения. Потребность в самовыражении (стремление быть компетентным в доступных видах деятельности) определяет развитие произвольности. В игре ребенок может управлять собственным поведением, опираясь на систему правил, заложенных в данной роли. Ребенку доступно осознание основных правил поведения в ходе общения и поведения в социуме. Речь начинает выполнять роль планирования и регуляции поведения. Интенсивно формируются социальные эмоции (чувство стыда, смущение, гордость, зависть, переживание успеха-неуспеха и др.).

Личность и самооценка. У ребенка интенсивно формируется периферия самосознания,

продолжает формироваться дифференцированная самооценка. Оценка взрослого, оценка взрослым других детей, а также механизм сравнения своих результатов деятельности с результатами других детей оказывают существенное влияние на характер самооценки и самосознания. Появляется краткосрочная временная перспектива (вчера-сегодня-завтра, было-будет).

1.1.5.3.3. Старшая группа (шестой год жизни)

Росто-весовые характеристики. Средний вес у мальчиков изменяется от 19,7 кг в пять лет до 21,9 кг в шесть лет, у девочек – от 18,5 кг в пять лет до 21,3 кг в шесть лет. Средняя длина тела у мальчиков от 110,4 см в пять лет до 115,9 см в шесть лет, у девочек – от 109,0 см в пять лет до 115,7 см в шесть лет.

Функциональное созревание. Развитие центральной нервной и опорно-двигательной систем, зрительно-моторной координации позволяет ребенку значительно расширить доступный набор двигательных стереотипов.

Психические функции. В период от пяти до шести лет детям доступно опосредованное запоминание. Эффективность запоминания с помощью внешних средств (картинок, пиктограмм) может возрастать в 2 раза. В старшем дошкольном возрасте продолжает развиваться образное мышление. Дети способны не только решить задачу в наглядном плане, но и совершить преобразования объекта, указать, в какой последовательности объекты вступят во взаимодействие и т.д. Эгоцентризм детского мышления сохраняется. Основой развития мыслительных способностей в данном возрасте является наглядно-схематическое мышление, начинают развиваться основы логического мышления. Формируются обобщения, что является основой словесно-логического мышления. Интенсивно формируется творческое воображение. Наряду с образной креативностью, интенсивно развивается и вербальная креативность по параметрам беглости, гибкости, оригинальности и разработанности. Увеличивается устойчивость, распределение, переключаемость внимания. Развитие речи идет в направлении развития словаря, грамматической стороны речи, связной речи, ребенку доступен фонематический анализ слова, что является основой для освоения навыков чтения. Проявляется любознательность ребенка, расширяется круг познавательных интересов. Складывается первичная картина мира.

Детские виды деятельности. У детей шестого года жизни отмечается существенное расширение регулятивных способностей поведения, за счет усложнения системы взаимоотношений со взрослыми и со сверстниками. Творческая сюжетно-ролевая игра имеет сложную структуру. В игре могут принимать участие несколько детей (до 5-6 человек). Дети шестого года жизни могут планировать и распределять роли до начала игры и строят свое поведение, придерживаясь роли. Игровое взаимодействие сопровождается речью, соответствующей взятой роли по содержанию и интонационно. Нарушение логики игры не принимается и обосновывается. При распределении ролей могут возникать конфликты, связанные с субординацией ролевого поведения, а также нарушением правил. Сюжеты игр становятся более разнообразными, содержание игр определяется логикой игры и системой правил.

Интенсивно развиваются продуктивные виды деятельности, которые способствуют развитию творческого воображения и самовыражения ребенка.

Детям доступны рисование, конструирование, лепка, аппликация по образцу, условию и по замыслу самого ребенка. Необходимо отметить, что сюжетно-ролевая игра и продуктивные виды деятельности в пять-шесть лет приобретают целостные формы поведения, где требуется целеполагание, планирование деятельности, осуществление действий, контроль и оценка. Продуктивные виды деятельности могут осуществляться в ходе совместной деятельности.

Коммуникация и социализация. В общении со взрослыми интенсивно формируются внеситуативно-познавательная и внеситуативно-личностная форма общения. У детей формируется потребность в самоутверждении через возможность соответствовать нормам, правилам, ожиданиям, транслируемым со стороны взрослых. Со сверстниками начинает формироваться внеситуативно-деловая форма общения, что определяется возрастающим интересом к личности сверстника, появляются избирательные отношения, чувство привязанности к определенным детям, дружба. Характер межличностных отношений отличает выраженный интерес по отношению к сверстнику, высокую значимость сверстника, возрастанием просоциальных форм поведения. Детские группы

характеризуются стабильной структурой взаимоотношений между детьми.

Саморегуляция. В период от пяти до шести лет начинают формироваться устойчивые представления о том, «что такое хорошо» и «что такое плохо», которые становятся внутренними регуляторами поведения ребенка. Формируется произвольность поведения, социально значимые мотивы начинают управлять личными мотивами.

Личность и самооценка. Складывается первая иерархия мотивов. Формируется дифференцированность самооценки. Преобладает высокая, неадекватная самооценка. Ребенок стремится к сохранению позитивной самооценки.

1.1.5.3.4. Подготовительная к школе группа (седьмой год жизни)

Росто-весовые характеристики. Средний вес мальчиков к семи годам достигает 24,9 кг, девочек – 24,7 кг. Средняя длина тела у мальчиков к семи годам достигает 123,9, у девочек – 123,6 см.

В период от пяти до семи лет наблюдается выраженное увеличение скорости роста теларебенка в длину («полуростовой скачок роста»), причем конечности в это время растут быстрее, чем туловище. Изменяются кости, формирующие облик лица.

Функциональное созревание. Уровень развития костной и мышечной систем, наработка двигательных стереотипов отвечают требованиям длительных подвижных игр. Скелетные мышцы детей этого возраста хорошо приспособлены к длительным, но не слишком высоким по точности и мощности нагрузкам.

Качественные изменения в развитии телесной сферы ребенка (полуростовой скачок) отражает существенные изменения в центральной нервной системе. К шести-семи годам продолжительность необходимого сна составляет 9-11 часов, при этом длительность цикла сна возрастает до 60-70 минут, по сравнению с 45-50 минутами у детей годовалого возраста, приближаясь к 90 минутам, характерным для сна детей старшего возраста и взрослых.

Важнейшим признаком морфофункциональной зрелости становится формирование тонкой биомеханики работы кисти ребенка. К этому возрасту начинает формироваться способность к сложным пространственным программам движения, в том числе к такой важнейшей функции как письмо – отдельные элементы письма объединяются в буквы и слова.

К пяти-шести годам в значительной степени развивается глазомер. Дети называют более мелкие эталоны, присутствующие в изображении предметов, могут дать оценку предметов в отношении их красоты, комбинации тех или иных черт.

Процессы возбуждения и торможения становятся лучше сбалансированными. К этому возрасту значительно развиваются такие свойства нервной системы, как сила, подвижность, уравновешенность. В то же время все эти свойства нервных процессов характеризуются неустойчивостью, высокой истощаемостью нервных центров.

Психические функции. К шести-семи годам особую значимость приобретает процесс формирования «взрослых» механизмов восприятия. Формируется способность дифференцировать слабо различающиеся по физическим характеристикам и редко появляющиеся сенсорные стимулы. Качественные перестройки нейрофизиологических механизмов организации системы восприятия позволяют рассматривать этот период как *сенситивный* для становления когнитивных функций, в первую очередь произвольного внимания и памяти. Время сосредоточенного внимания, работы безотвлечений по инструкции достигает 10-15 минут.

Детям становятся доступны формы опосредованной памяти, где средствами могут выступать не только внешние объекты (картинки, пиктограммы), но и некоторые мыслительные операции (классификация). Существенно повышается роль словесного мышления, как основы умственной деятельности ребенка, все более обособляющегося от мышления предметного, наглядно-образного. Формируются основы словесно-логического мышления, логические операции классификации, сериации, сравнения. Продолжают развиваться навыки обобщения и рассуждения, но они еще ограничиваются наглядными признаками ситуации. Увеличивается длительность произвольного внимания (до 30 минут). Развитие речи характеризуется правильным произношением всех звуков родного языка, правильным построением предложений, способностью составлять рассказ по сюжетным и последовательным картинкам. В результате правильно организованной

образовательной работы у детей развивается диалогическая и некоторые виды монологической речи, формируются предпосылки к обучению чтению. Активный словарный запас достигает 3,5-7 тысяч слов.

Детские виды деятельности. Процессуальная сюжетно-ролевая игра сменяется результативной игрой (игры с правилами, настольные игры). Игровое пространство усложняется. Система взаимоотношений в игре усложняется, дети способны отслеживать поведение партнеров по всему игровому пространству и менять свое поведение в зависимости от места в нем.

Продуктивные виды деятельности выступают как самостоятельные формы целенаправленного поведения. Рисунки приобретают более детализированный характер, обогащается их цветовая гамма. Дети подготовительной к школе группы в значительной степени осваивают конструирование из различного строительного материала. Они свободно владеют обобщенными способами анализа, как изображений, так и построек; не только анализируют основные конструктивные особенности различных деталей, но и определяют их форму на основе сходства со знакомыми им объемными предметами. Способны выполнять различные по степени сложности постройки как по собственному замыслу, так и по условиям.

Коммуникация и социализация. В общении со взрослыми интенсивно проявляется внеситуативно-личностная форма общения. В общении со сверстниками преобладает внеситуативно-деловая форма общения. Характер межличностных отношений отличается выраженным интересом по отношению к сверстнику, высокую значимость сверстника, возрастание просоциальных форм поведения, феномен детской дружбы, активно проявляется эмпатия, сочувствие, содействие, сопереживание.

Детские группы характеризуются стабильной структурой взаимоотношений между детьми.

Саморегуляция. Формируется соподчинение мотивов. Социальнозначимые мотивы регулируют личные мотивы, «надо» начинает управлять «хочу». Выражено стремление ребенка заниматься социально значимой деятельностью. Происходит «потеря непосредственности» (по Л.С. Выготскому), поведение ребенка опосредуется системой внутренних норм, правил и представлений. Формируется система реально действующих мотивов, связанных с формированием социальных эмоций, актуализируется способность к «эмоциональной коррекции» поведения. Постепенно формируются предпосылки к произвольной регуляции поведения по внешним инструкциям. От преобладающей роли эмоциональных механизмов регуляции постепенно намечается переход к рациональным, волевым формам.

Личность и самооценка. Складывается иерархия мотивов. Формируется дифференцированность самооценки и уровень притязаний. Преобладает высокая, неадекватная самооценка. Ребенок стремится к сохранению позитивной самооценки. Формируются внутренняя позиция школьника; гендерная и полоролевая идентичность, основы гражданской идентичности (представление о принадлежности к своей семье, национальная, религиозная принадлежность, соотнесение с названием своего места жительства, со своей культурой и страной); первичная картина мира, которая включает представление о себе, о других людях и мире в целом, чувствосправедливости.

1.2. Планируемые результаты реализации Программы

В соответствии с ФГОС ДО специфика дошкольного детства и системные особенности ДО делают неправомерными требования от ребенка дошкольного возраста конкретных образовательных достижений. Поэтому результаты освоения Программы представлены в виде целевых ориентиров ДО и представляют собой *возрастные характеристики возможных достижений ребенка к завершению ДО*.

Реализация образовательных целей и задач Программы направлена на достижение целевых ориентиров ДО, которые описаны как основные характеристики развития ребенка.

Основные характеристики развития ребенка представлены в виде перечисления возможных достижений воспитанников на разных возрастных этапах дошкольного детства.

В соответствии с периодизацией психического развития ребенка согласно культурно-исторической психологии, дошкольное детство подразделяется на три возраста: младенческий (первое и второе полугодия жизни), ранний (от 1 года до 3 лет) и дошкольный возраст (от 3 до

7лет).

Обозначенные в Программе возрастные ориентиры «к одному году», «к трем, четырем, пяти, шести годам» имеют условный характер, что предполагает широкий возрастной диапазон для достижения ребенком планируемых результатов. Это связано с неустойчивостью, гетерохронностью и индивидуальным темпом психического развития детей в дошкольном детстве, особенно при прохождении и критических периодов. По этой причине ребенок может продемонстрировать обозначенные в планируемых результатах возрастные характеристики развития раньше или позже заданных возрастных ориентиров.

Степень выраженности возрастных характеристик возможных достижений может различаться у детей одного возраста по причине высокой индивидуализации их психического развития и разных стартовых условий освоения образовательной программы. Обозначенные различия не должны быть констатированы как трудности ребенка в освоении основной образовательной программы Организации и не подразумевают его включения в соответствующую целевую группу.

1.2.1. Планируемые результаты в младенческом возрасте

К одному году:

- ребенок проявляет двигательную активность в освоении пространственной среды, используя движения ползания, лазанья, хватания, бросания, манипулирует предметами, начинает свайвать самостоятельную ходьбу;
- ребёнок положительно реагирует на прием пищи и гигиенические процедуры; ребёнок эмоционально реагирует на внимание взрослого, проявляет радость в ответ на общение со взрослым;
- ребёнок понимает речь взрослого, откликается на свое имя, положительно реагирует на знакомых людей, имена близких родственников;
- ребёнок выполняет простые просьбы взрослого, понимает и адекватно реагирует на слова, регулирующие поведение (можно, нельзя и другие);
- ребёнок произносит несколько простых, облегченных слов (мама, папа, баба, деда, дай, бах, на), которые несут смысловую нагрузку;
- ребёнок проявляет интерес к животным, птицам, рыбам, растениям; ребёнок обнаруживает поисковую и познавательную активность по отношению к предметному окружению;
- ребёнок узнает и называет объекты живой природы ближайшего окружения, выделяет их характерные особенности, положительно реагирует на них;
- ребёнок эмоционально реагирует на музыку, пение, игры-забавы, прислушивается к звучанию разных музыкальных инструментов;
- ребёнок ориентируется в знакомой обстановке, активно изучает окружающие предметы, выполняет действия, направленные на получение результата (накладывает кирпичик на кирпичик, собирает и разбирает пирамидку, вкладывает в отверстия втулки, открывает и закрывает дверцы шкафа, рассматривает картинки и находит на них знакомые предметы и тому подобное);
- ребёнок активно действует с игрушками, подражая действиям взрослых (катает машинку, кормит собачку, качает куклу и тому подобное).

1.2.2. Планируемые результаты в раннем возрасте

К трем годам:

- у ребенка развита крупная моторика, он активно использует освоенные ранее движения, начинает осваивать бег, прыжки, повторяет за взрослым простые имитационные упражнения, понимает указания взрослого, выполняет движения по зрительному и звуковому ориентирам;
- ребёнок демонстрирует элементарные культурно-гигиенические навыки, владеет простейшими навыками самообслуживания (одевание, раздевание, самостоятельно ест и тому подобное);
- ребёнок стремится к общению со взрослыми, реагирует на их настроение; ребёнок проявляет интерес к сверстникам; наблюдает за их действиями и подражает им; играет рядом;
- ребёнок понимает и выполняет простые поручения взрослого; ребёнок стремится

проявлять самостоятельность в бытовом и игровом поведении;

- ребёнок способен направлять свои действия на достижение простой, самостоятельно поставленной цели; знает, с помощью каких средств и в какой последовательности продвигаться к цели;
- ребёнок владеет активной речью, использует в общении разные части речи, простые предложения из 4-х слов и более, включенные в общение; может обращаться с вопросами и просьбами;
- ребёнок проявляет интерес к стихам, сказкам, повторяет отдельные слова и фразы за взрослым;
- ребёнок рассматривает картинки, показывает и называет предметы, изображенные на них;
- ребёнок различает и называет основные цвета, формы предметов, ориентируется в основных пространственных и временных отношениях; ребёнок осуществляет поисковые и обследовательские действия; ребёнок знает основные особенности внешнего облика человека, его деятельности; свое имя, имена близких; демонстрирует первоначальные представления о населенном пункте, в котором живет (город, село и так далее);
- ребёнок имеет представления об объектах живой и неживой природы ближайшего окружения и их особенностях, проявляет положительное отношение и интерес к взаимодействию с природой, наблюдает за явлениями природы, старается не причинять вред живым объектам;
- ребёнок с удовольствием слушает музыку, подпевает, выполняет простые танцевальные движения;
- ребёнок эмоционально откликается на красоту природы и произведения искусства;
- ребёнок осваивает основы изобразительной деятельности (лепка, рисование) и конструирования: может выполнять уже довольно сложные постройки (гараж, дорогу к нему, забор) и играть с ними; рисует дорожки, дождик, шарики; лепит палочки, колечки, лепешки;
- ребёнок активно действует с окружающими его предметами, знает названия, свойства и назначение многих предметов, находящихся в его повседневном обиходе;
- ребёнок в играх отображает действия окружающих («готовит обед», «ухаживает за больным» и другое), воспроизводит не только их последовательность и взаимосвязь, но и социальные отношения (ласково обращается с куклой, делает ей замечания), заранее определяет цель («Я буду лечить куклу»).

1.2.3. Планируемые результаты в дошкольном возрасте

1.2.3.1. К четырем годам:

- ребенок демонстрирует положительное отношение к разнообразным физическим упражнениям, проявляет избирательный интерес к отдельным двигательным действиям (бросание и ловля, ходьба, бег, прыжки) и подвижным играм;
- ребёнок проявляет элементы самостоятельности в двигательной деятельности, с интересом включается в подвижные игры, стремится к выполнению правил и основных ролей в игре, выполняет простейшие правила построения и перестроения, выполняет ритмические упражнения под музыку;
- ребёнок демонстрирует координацию движений при выполнении упражнений, сохраняет равновесие при ходьбе, беге, прыжках, способен реагировать на сигналы, переключаться с одного движения на другое, выполнять движения в общем для всех темпе;
- ребёнок владеет культурно-гигиеническими навыками: умывание, одевание и тому подобное, соблюдает требования гигиены, имеет первичные представления о факторах, положительно влияющих на здоровье;
- ребёнок проявляет доверие к миру, положительно оценивает себя, говорит о себе в первом лице;
- ребёнок откликается эмоционально на ярко выраженное состояние близких и сверстников по показу и побуждению взрослых; дружелюбно настроен в отношении других;
- ребёнок владеет элементарными нормами и правилами поведения, связанными с определенными разрешениями и запретами («можно», «нельзя»), демонстрирует стремление к положительным поступкам;

- ребёнок демонстрирует интерес к сверстникам в повседневном общении и бытовой деятельности, владеет элементарными средствами общения в процессе взаимодействия со сверстниками;
- ребёнок проявляет интерес к правилам безопасного поведения; осваивает безопасные способы обращения со знакомыми предметами ближайшего окружения;
- ребёнок охотно включается в совместную деятельность со взрослым, подражает его действиям, отвечает на вопросы взрослого и комментирует его действия в процессе совместной деятельности;
- ребёнок произносит правильно в словах все гласные и согласные звуки, кроме шипящих и сонорных, согласовывает слова в предложении в роде, числе и падеже, повторяет за педагогическим работником (далее - педагог) рассказы из 3-4 предложений, пересказывает знакомые литературные произведения, использует речевые формы вежливого общения;
- ребёнок понимает содержание литературных произведений и участвует в их драматизации, рассматривает иллюстрации в книгах, запоминает небольшие потешки, стихотворения, эмоционально откликается на них;
- ребёнок демонстрирует умения вступать в речевое общение со знакомыми взрослыми: понимает обращенную к нему речь, отвечает на вопросы, используя простые распространенные предложения; проявляет речевую активность в общении со сверстником;
- ребёнок совместно со взрослым пересказывает знакомые сказки, короткие стихи;
- ребёнок демонстрирует познавательную активность в деятельности, проявляет эмоции удивления в процессе познания, отражает в общении и совместной деятельности со взрослыми и сверстниками полученные представления о предметах и объектах ближайшего окружения, задает вопросы констатирующего и проблемного характера;
- ребёнок проявляет потребность в познавательном общении со взрослыми; демонстрирует стремление к наблюдению, сравнению, обследованию свойств и качеств предметов, к простейшему экспериментированию с предметами и материалами: проявляет элементарные представления о величине, форме и количестве предметов и умения сравнивать предметы по этим характеристикам; ребёнок проявляет интерес к миру, к себе и окружающим людям;
- ребёнок знает об объектах ближайшего окружения: о родном населенном пункте, его названии, достопримечательностях и традициях;
- ребёнок имеет представление о разнообразных объектах живой и неживой природы ближайшего окружения, выделяет их отличительные особенности и свойства, различает времена года и характерные для них явления природы, имеет представление о сезонных изменениях в жизни животных, растений и человека, интересуется природой, положительно относится ко всем живым существам, знает о правилах поведения в природе, заботится о животных и растениях, не причиняет им вред;
- ребёнок способен создавать простые образы в рисовании и аппликации, строить простую композицию с использованием нескольких цветов, создавать несложные формы из глины и теста, видоизменять их и украшать; использовать простые строительные детали для создания постройки с последующим её анализом;
- ребёнок с интересом вслушивается в музыку, запоминает и узнает знакомые произведения, проявляет эмоциональную отзывчивость, различает музыкальные ритмы, передает их в движении;
- ребёнок активно взаимодействует со сверстниками в игре, принимает на себя роль и действует от имени героя, строит ролевые высказывания, использует предметы-заместители, разворачивает несложный игровой сюжет из нескольких эпизодов;
- ребёнок в дидактических играх действует в рамках правил, в театрализованных играх разыгрывает отрывки из знакомых сказок, рассказов, передает интонацию и мимические движения.

1.2.3.2. К пяти годам:

- ребёнок проявляет интерес к разнообразным физическим упражнениям, действиям с физкультурными пособиями, настойчивость для достижения результата, испытывает потребность в двигательной активности;

- ребёнок демонстрирует координацию, быстроту, силу, выносливость, гибкость, ловкость, развитие крупной и мелкой моторики, активно и с интересом выполняет основные движения, общеразвивающие упражнения и элементы спортивных упражнений, с желанием играет в подвижные игры, ориентируется в пространстве, переносит освоенные движения в самостоятельную деятельность;
- ребёнок стремится узнать о правилах здорового образа жизни, готов элементарно охарактеризовать свое самочувствие, привлечь внимание взрослого в случае недомогания;
- ребёнок стремится к самостоятельному осуществлению процессов личной гигиены, их правильной организации;
- ребёнок выполняет самостоятельно правила общения со взрослым, внимателен к его словам и мнению, стремится к познавательному, интеллектуальному общению со взрослыми: задает много вопросов поискового характера, стремится к одобряемым формам поведения, замечает ярко выраженное эмоциональное состояние окружающих людей, по примеру педагога проявляет сочувствие;
- ребёнок без напоминания взрослого здоровается и прощается, говорит «спасибо» и «пожалуйста»;
- ребёнок демонстрирует стремление к общению со сверстниками, по предложению педагога может договориться с детьми, стремится к самовыражению в деятельности, к признанию и уважению сверстников;
- ребёнок познает правила безопасного поведения и стремится их выполнять в повседневной жизни;
- ребёнок самостоятелен в самообслуживании;
- ребёнок проявляет познавательный интерес к труду взрослых, профессиям, технике; отражает эти представления в играх;
- ребёнок стремится к выполнению трудовых обязанностей, охотно включается в совместный труд со взрослыми или сверстниками;
- ребёнок инициативен в разговоре, использует разные типы реплик и простые формы объяснительной речи, речевые контакты становятся более длительными и активными;
- ребёнок большинство звуков произносит правильно, пользуется средствами эмоциональной и речевой выразительности;
- ребёнок самостоятельно пересказывает знакомые сказки, с небольшой помощью взрослого составляет описательные рассказы и загадки;
- ребёнок проявляет словотворчество, интерес к языку, с интересом слушает литературные тексты, воспроизводит текст;
- ребёнок способен рассказать о предмете, его назначении и особенностях, о том, как он был создан;
- ребёнок проявляет стремление к общению со сверстниками в процессе познавательной деятельности, осуществляет обмен информацией; охотно сотрудничает со взрослыми не только в совместной деятельности, но и в свободной самостоятельной; отличается высокой активностью и любознательностью;
- ребёнок активно познает и называет свойства и качества предметов, особенности объектов природы, обследовательские действия; объединяет предметы и объекты в видовые категории с указанием характерных признаков;
- ребёнок задает много вопросов поискового характера, включается в деятельность экспериментирования, использует исследовательские действия, предпринимает попытки сделать логические выводы;
- ребёнок с удовольствием рассказывает о себе, своих желаниях, достижениях, семье, семейном быте, традициях; активно участвует в мероприятиях и праздниках, готовящихся в группе, в ДОО, имеет представления о малой родине, названии населенного пункта, улицы, некоторых памятных местах;
- ребёнок имеет представление о разнообразных представителях живой природы родного края, их особенностях, свойствах объектов неживой природы, сезонных изменениях в жизни природы, явлениях природы, интересуется природой, экспериментирует, положительно относится

ко всем живым существам, знает правила поведения в природе, стремится самостоятельно ухаживать за растениями и животными, беречь их;

- ребёнок владеет количественным и порядковым счетом в пределах пяти, умением непосредственно сравнивать предметы по форме и величине, различает части суток, знает их последовательность, понимает временную последовательность «вчера, сегодня, завтра», ориентируется от себя в движении; использует математические представления для познания окружающей действительности;
- ребёнок проявляет интерес к различным видам искусства, эмоционально откликается на отраженные в произведениях искусства действия, поступки, события;
- ребёнок проявляет себя в разных видах музыкальной, изобразительной, театрализованной деятельности, используя выразительные и изобразительные средства;
- ребёнок использует накопленный художественно-творческий опыт в самостоятельной деятельности, с желанием участвует в культурно-досуговой деятельности (праздниках, развлечениях и других видах культурно-досуговой деятельности);
- ребёнок создает изображения и постройки в соответствии с темой, используя разнообразные материалы, владеет техническими и изобразительными умениями;
- ребёнок называет роль до начала игры, обозначает новую роль по ходу игры, активно использует предметы-заместители, предлагает игровой замысел и проявляет инициативу в развитии сюжета, активно включается в ролевой диалог, проявляет творчество в создании игровой обстановки;
- ребёнок принимает игровую задачу в играх с правилами, проявляет интерес к результату, выигрышу; ведет негромкий диалог с игрушками, комментирует их «действия» в режиссерских играх.

1.2.3.3. К шести годам:

- ребенок демонстрирует ярко выраженную потребность в двигательной активности, проявляет интерес к новым и знакомым физическим упражнениям, пешим прогулкам, показывает избирательность и инициативу при выполнении упражнений, имеет представления о некоторых видах спорта, туризме, как форме активного отдыха;
- ребёнок проявляет осознанность во время занятий физической культурой, демонстрирует выносливость, быстроту, силу, гибкость, ловкость, координацию, выполняет
- упражнения в заданном ритме и темпе, способен проявить творчество при составлении несложных комбинаций из знакомых упражнений;
- ребёнок проявляет доступный возрасту самоконтроль, способен привлечь внимание других детей и организовать знакомую подвижную игру;
- ребёнок проявляет духовно-нравственные качества и основы патриотизма в процессе ознакомления с видами спорта и достижениями российских спортсменов;
- ребёнок владеет основными способами укрепления здоровья (закаливание, утренняя гимнастика, соблюдение личной гигиены, безопасное поведение и другие); мотивирован на сбережение и укрепление собственного здоровья и здоровья окружающих;
- ребёнок настроен положительно по отношению к окружающим, охотно вступает в общение со взрослыми и сверстниками, проявляет сдержанность по отношению к незнакомым людям, при общении со взрослыми и сверстниками ориентируется на общепринятые нормы и правила культуры поведения, проявляет в поведении уважение и привязанность к родителям (законным представителям), демонстрирует уважение к педагогам, интересуется жизнью семьи и ДОО;
- ребёнок способен различать разные эмоциональные состояния взрослых и сверстников, учитывает их в своем поведении, откликается на просьбу помочь, в оценке поступков опирается на нравственные представления;
- ребёнок проявляет активность в стремлении к познанию разных видов труда и профессий, бережно относится к предметному миру как результату труда взрослых, стремится участвовать в труде взрослых, самостоятелен, инициативен в самообслуживании, участвует со сверстниками в разных видах повседневного и ручного труда;

- ребёнок владеет представлениями о безопасном поведении, соблюдает правила безопасного поведения в разных видах деятельности, демонстрирует умения правильно и безопасно пользоваться под присмотром взрослого бытовыми предметами и приборами, безопасного общения с незнакомыми животными, владеет основными правилами безопасного поведения на улице;
- ребёнок регулирует свою активность в деятельности, умеет соблюдать очередность и учитывать права других людей, проявляет инициативу в общении и деятельности, задает вопросы различной направленности, слушает и понимает взрослого, действует по правилу или образцу в разных видах деятельности, способен к произвольным действиям;
- ребёнок проявляет инициативу и самостоятельность в процессе придумывания загадок, сказок, рассказов, владеет первичными приемами аргументации и доказательства, демонстрирует богатый словарный запас, безошибочно пользуется обобщающими словами и понятиями, самостоятельно пересказывает рассказы и сказки, проявляет избирательное отношение к произведениям определенной тематики и жанра;
- ребёнок испытывает познавательный интерес к событиям, находящимся за рамками личного опыта, фантазирует, предлагает пути решения проблем, имеет представления о социальном, предметном и природном мире; ребёнок устанавливает закономерности причинно-следственного характера, приводит логические высказывания; проявляет любознательность;
- ребёнок использует математические знания, способы и средства для познания окружающего мира; способен к произвольным умственным действиям; логическим операциям анализа, сравнения, обобщения, систематизации, классификации и другим, оперируя предметами разными по величине, форме, количеству; владеет счетом, ориентировкой в пространстве и времени;
- ребёнок знает о цифровых средствах познания окружающей действительности, использует некоторые из них, придерживаясь правил безопасного обращения с ними;
- ребёнок проявляет познавательный интерес к населенному пункту, в котором живет, знает некоторые сведения о его достопримечательностях, событиях городской и сельской жизни; знает название своей страны, её государственные символы;
- ребёнок имеет представление о живой природе разных регионов России, может классифицировать объекты по разным признакам; имеет представление об особенностях и потребностях живого организма, изменениях в жизни природы в разные сезоны года, соблюдает правила поведения в природе, ухаживает за растениями и животными, бережно относится к ним;
- ребёнок проявляет интерес и (или) с желанием занимается музыкальной, изобразительной, театрализованной деятельностью; различает виды, жанры, формы в музыке, изобразительном и театральном искусстве; проявляет музыкальные и художественно-творческие способности;
- ребёнок принимает активное участие в праздничных программах и их подготовке; взаимодействует со всеми участниками культурно-досуговых мероприятий;
- ребёнок самостоятельно определяет замысел рисунка, аппликации, лепки, постройки, создает образы и композиционные изображения, интегрируя освоенные техники и средства выразительности, использует разнообразные материалы;
- ребёнок согласовывает свои интересы с интересами партнеров в игровой деятельности, умеет предложить и объяснить замысел игры, комбинировать сюжеты на основе разных событий, создавать игровые образы, управлять персонажами в режиссерской игре;
- ребёнок проявляет интерес к игровому экспериментированию, развивающим и познавательным играм, в играх с готовым содержанием и правилами действует в точном соответствии с игровой задачей и правилами.

1.2.3.4. Планируемые результаты на этапе завершения освоения Программы

К концу дошкольного возраста:

- у ребенка сформированы основные физические и нравственно-волевые качества;
- ребёнок владеет основными движениями и элементами спортивных игр, может контролировать свои движение и управлять ими;
- ребёнок соблюдает элементарные правила здорового образа жизни и личной гигиены;
- ребёнок результативно выполняет физические упражнения (общеразвивающие, основные

движения, спортивные), участвует в туристских пеших прогулках, осваивает простейшие туристские навыки, ориентируется на местности;

- ребёнок проявляет элементы творчества в двигательной деятельности; ребёнок проявляет нравственно-волевые качества, самоконтроль и может осуществлять анализ своей двигательной деятельности;
- ребёнок проявляет духовно-нравственные качества и основы патриотизма в ходе занятий физической культурой и ознакомлением с достижениями российского спорта;
- ребёнок имеет начальные представления о правилах безопасного поведения в двигательной деятельности; о том, что такое здоровье, понимает, как поддержать, укрепить и сохранить его;
- ребёнок владеет навыками личной гигиены, может заботливо относиться к своему здоровью и здоровью окружающих, стремится оказать помощь и поддержку другим людям;
- ребёнок соблюдает элементарные социальные нормы и правила поведения в различных видах деятельности, взаимоотношениях со взрослыми и сверстниками;
- ребёнок владеет средствами общения и способами взаимодействия со взрослыми и сверстниками; способен понимать и учитывать интересы и чувства других; договариваться и дружить со сверстниками; старается разрешать возникающие конфликты конструктивными способами;
- ребёнок способен понимать свои переживания и причины их возникновения, регулировать свое поведение и осуществлять выбор социально одобряемых действий в конкретных ситуациях, обосновывать свои ценностные ориентации; ребёнок стремится сохранять позитивную самооценку;
- ребёнок проявляет положительное отношение к миру, разным видам труда, другим людям и самому себе;
- у ребёнка выражено стремление заниматься социально значимой деятельностью;
- ребёнок способен откликаться на эмоции близких людей, проявлять эмпатию (сочувствие, сопереживание, содействие);
- ребёнок способен к осуществлению социальной навигации как ориентации в социуме и соблюдению правил безопасности в реальном и цифровом взаимодействии;
- ребёнок способен решать адекватные возрасту интеллектуальные, творческие и личностные задачи; применять накопленный опыт для осуществления различных видов детской деятельности, принимать собственные решения и проявлять инициативу;
- ребёнок владеет речью как средством коммуникации, ведет диалог со взрослыми и сверстниками, использует формулы речевого этикета в соответствии с ситуацией общения, владеет коммуникативно-речевыми умениями;
- ребёнок знает и осмысленно воспринимает литературные произведения различных жанров, имеет предпочтения в жанрах литературы, проявляет интерес к книгам познавательного характера, определяет характеры персонажей, мотивы их поведения, оценивает поступки литературных героев;
- ребёнок обладает начальными знаниями о природном и социальном мире, в котором он живет: элементарными представлениями из области естествознания, математики, истории, искусства и спорта, информатики и инженерии и тому подобное; о себе, собственной принадлежности и принадлежности других людей к определенному полу; составе семьи, родственных отношениях и взаимосвязях, семейных традициях; об обществе, его национально-культурных ценностях; государстве и принадлежности к нему;
- ребёнок проявляет любознательность, активно задает вопросы взрослым и сверстникам; интересуется субъективно новым и неизвестным в окружающем мире; способен самостоятельно придумывать объяснения явлениям природы и поступкам людей; склонен наблюдать, экспериментировать; строить смысловую картину окружающей реальности, использует основные культурные способы деятельности;
- ребёнок имеет представление о жизни людей в России, имеет некоторые представления о важных исторических событиях Отечества; имеет представление о многообразии стран и народов мира;
- ребёнок способен применять в жизненных и игровых ситуациях знания о количестве,

форме, величине предметов, пространстве и времени, умения считать, измерять, сравнивать, вычислять и тому подобное;

- ребёнок имеет разнообразные познавательные умения: определяет противоречия, формулирует задачу исследования, использует разные способы и средства проверки предположений: сравнение с эталонами, классификацию, систематизацию, некоторые цифровые средства и другое;
- ребёнок имеет представление о некоторых наиболее ярких представителях живой природы России и планеты, их отличительных признаках, среде обитания, потребностях живой природы, росте и развитии живых существ; свойствах неживой природы, сезонных изменениях в природе, наблюдает за погодой, живыми объектами, имеет сформированный познавательный интерес к природе, осознанно соблюдает правила поведения в природе, знает способы охраны природы, демонстрирует заботливое отношение к ней;
- ребёнок способен воспринимать и понимать произведения различных видов искусства, имеет предпочтения в области музыкальной, изобразительной, театрализованной деятельности;
- ребёнок выражает интерес к культурным традициям народа в процессе знакомства с различными видами и жанрами искусства; обладает начальными знаниями об искусстве;
- ребёнок владеет умениями, навыками и средствами художественной выразительности в различных видах деятельности и искусства; использует различные технические приемы в свободной художественной деятельности;
- ребёнок участвует в создании индивидуальных и коллективных творческих работ, тематических композиций к праздничным утренникам и развлечениям, художественных проектах;
- ребёнок самостоятельно выбирает технику и выразительные средства для наиболее точной передачи образа и своего замысла, способен создавать сложные объекты и композиции, преобразовывать и использовать с учётом игровой ситуации;
- ребёнок владеет разными формами и видами игры, различает условную и реальную ситуации, предлагает и объясняет замысел игры, комбинирует сюжеты на основе реальных, вымышленных событий, выполняет несколько ролей в одной игре, подбирает разные средства для создания игровых образов, согласовывает свои интересы с интересами партнеров по игре, управляет персонажами в режиссерской игре;
- ребёнок проявляет интерес к игровому экспериментированию с предметами, к развивающим и познавательным играм, в играх с готовым содержанием и правилами может объяснить содержание и правила игры другим детям, в совместной игре следит за точным выполнением правил всеми участниками;
- ребёнок способен планировать свои действия, направленные на достижение конкретной цели; демонстрирует сформированные предпосылки к учебной деятельности и элементы готовности к школьному обучению.

1.3. Педагогическая диагностика достижения планируемых результатов

Педагогическая диагностика в дошкольной образовательной организации – это особый вид профессиональной деятельности, позволяющий выявлять динамику и особенности развития ребенка, составлять на основе полученных данных индивидуальные образовательные маршруты освоения образовательной программы, своевременно вносить изменения в планирование, содержание и организацию образовательной деятельности.

Направления и цели педагогической диагностики, а также особенности ее проведения определяются требованиями ФГОС ДО:

- планируемые результаты освоения основной образовательной программы дошкольного образования (Программы) заданы как целевые ориентиры дошкольного образования и представляют собой социально-нормативные возрастные характеристики возможных достижений ребенка на разных этапах дошкольного детства;

- целевые ориентиры не подлежат непосредственной оценке, в том числе и в виде педагогической диагностики (мониторинга). Они не являются основанием для их формального сравнения с реальными достижениями детей и основой объективной оценки соответствия установленным требованиям образовательной деятельности и подготовки детей;

- освоение Программы не сопровождается проведением промежуточных аттестаций и итоговой аттестации воспитанников.

Педагогическая диагностика направлена на оценку индивидуального развития детей дошкольного возраста, на основе которой определяется эффективность педагогических действий и осуществляется их дальнейшее планирование.

Результаты педагогической диагностики (мониторинга) могут использоваться исключительно для решения следующих образовательных задач:

- 1) индивидуализации образования (в том числе поддержки ребенка, построения его образовательной траектории или профессиональной коррекции особенностей его развития);
- 2) оптимизации работы с группой детей.

Оптимальным является ее проведение на начальном этапе освоения ребенком образовательной программы, в зависимости от времени его поступления в дошкольную группу (стартовая диагностика) и на завершающем этапе освоения программы его возрастной группой (заключительная, финальная диагностика). При проведении диагностики на начальном этапе учитывается адаптационный период пребывания ребенка в группе. Сравнение результатов стартовой и финальной диагностики позволяет выявить индивидуальную динамику развития ребенка.

Педагогическая диагностика индивидуального развития детей проводится педагогом в произвольной форме на основе малоформализованных диагностических методов: наблюдения, свободных бесед с детьми, анализа продуктов детской деятельности (рисунков, работ по лепке, аппликации, построек, поделок и др.), специальных диагностических ситуаций. При необходимости педагог может использовать специальные методики диагностики физического, коммуникативного, познавательного, речевого, художественно-эстетического развития.

Ведущим методом педагогической диагностики является наблюдение. Осуществляя педагогическую диагностику, педагог наблюдает за поведением ребенка в естественных условиях, в разных видах деятельности, специфичных для детей раннего и дошкольного возраста. Ориентирами для наблюдения являются возрастные характеристики развития ребенка. Педагог может установить соответствие общих планируемых результатов с результатами достижений ребенка в каждой образовательной области.

В процессе наблюдения педагог обращает внимание на *частоту проявления* каждого показателя, *самостоятельность* и *инициативность* ребенка в деятельности. Частота проявления указывает на периодичность и степень устойчивости показателя. Самостоятельность выполнения действия позволяет определить зону актуального и ближайшего развития ребенка. Инициативность свидетельствует о проявлении субъектности ребенка в деятельности и взаимодействии.

Результаты наблюдения фиксируются, способ и форму их регистрации педагог выбирает самостоятельно. Оптимальной формой фиксации результатов наблюдения является карта развития ребенка. Педагог может составить ее самостоятельно. Анализ продуктов детской деятельности может осуществляться на основе изучения материалов портфолио ребенка (рисунков, работ по аппликации, фотографий работ по лепке, построек, поделок и др.). Полученные в процессе анализа качественные характеристики существенно дополняют результаты наблюдения за продуктивной деятельностью детей (изобразительной, конструктивной, музыкальной и др.).

Педагогическая диагностика завершается анализом полученных данных, на основе которых педагог выстраивает взаимодействие с детьми, организует предметно-развивающую среду, мотивирующую активную творческую деятельность воспитанников, составляет индивидуальные образовательные маршруты освоения образовательной Программы, осознанно и целенаправленно проектирует образовательный процесс.

При необходимости используется психологическая диагностика развития детей (выявление и изучение индивидуально-психологических особенностей детей, причин возникновения трудностей в освоении образовательной программы), которую проводят квалифицированные специалисты (педагоги-психологи, психологи). Участие ребенка в психологической диагностике допускается только с согласия его родителей (законных представителей). Результаты психологической диагностики могут использоваться для решения задач психологического сопровождения и оказания квалифицированной психологической помощи.

Часть, формируемая участниками образовательных отношений

Согласно ФГОС ДО при реализации ООП может проводиться оценка индивидуального развития детей, которая осуществляется педагогическим работником в рамках педагогической диагностики. Педагогическая диагностика не является обязательной процедурой, а вопрос о ее проведении для получения информации о динамике возрастного развития ребенка и успешности освоения им Программы, формах организации и методах решается непосредственно Организацией.

Педагогическая диагностика проводится спериодичностью:

- в группах дошкольноговозраста (2 раза в год, в начале и конце учебного года - сентябрь, май);
- в группахраннеговозраста (2 раза в год, в после прохождения детьми адаптационного периода (январь) и в конце учебного года (май));
- в группах младенческого возраста (2 раза в год, в после прохождения детьми адаптационного периода (январь) и в конце учебного года (май)).

Для проведения индивидуальной педагогической диагностики на разных этапах освоения программы рекомендуются к использованию следующие **диагностические пособия:**

| | |
|--|---|
| М.И. Кузнецова, Е.Э. Кочурова под редакцией Л.Е. Журовой | Педагогическая диагностика готовности детей к обучению в школе |
| Под ред. Петерсон Л.Г., Лыковой И.А. | Педагогическая диагностика к комплексной образовательной программе дошкольного образования «Мир открытий». (Методическое пособие для воспитателей, методистов, руководящих работников образовательных организаций) |

II. СОДЕРЖАТЕЛЬНЫЙ РАЗДЕЛ

2.1. Общие положения

В содержательном разделе представлены: Рабочая программа образования МБДОУ; Рабочая программа воспитания МБДОУ; Рабочая программа коррекционно-развивающей работы с детьми с нарушениями речи.

Содержание образования раскрывает основные направления развития ребенка и изложено в соответствии с образовательными областями (социально-коммуникативного, познавательного, речевого, художественно-эстетического, физического развития) и возрастными этапами развития детей (от двух месяцев до 7-8 лет). Освоение детьми содержания Программ осуществляется не только в новых форматах (проектная деятельность, образовательная ситуация, образовательное событие, обогащенные игры детей в центрах активности, проблемно-обучающие ситуации в рамках интеграции образовательных областей и др.), но и при сохранении результативного опыта дошкольного образования (фронтальных, подгрупповых, индивидуальных занятий). Занятие рассматривается как дело, занимательное и интересное детям, развивающее их; деятельность, направленная на освоение детьми одной или нескольких образовательных областей, или их интеграцию с использованием разнообразных форм и методов работы, выбор которых осуществляется педагогам самостоятельно.

Цели и задачи каждой Программ реализуются в образовательных областях во всех видах деятельности детей раннего и дошкольного возраста, обозначенных в ФГОС ДО:

в младенческом возрасте (2 месяца - 1 год) – непосредственное эмоциональное общение со взрослым; двигательная (пространственно-предметные перемещения, хватание, ползание, ходьба, тактильно-двигательные игры); предметно-манипулятивная (орудийные и соотносящие действия с предметами); речевая (слушание и понимание речи взрослого, гуление, лепет и первые слова); элементарная музыкальная деятельность (слушание музыки, танцевальные движения на основе подражания, музыкальные игры)

в раннем возрасте (1 год - 3 года) – предметная деятельность (орудийно-предметные действия – ест ложкой, пьет из кружки и др.); экспериментирование с материалами и веществами (песок, вода, тесто и др.); ситуативно-деловое общение со взрослым и эмоционально-практическое со сверстниками под руководством взрослого; двигательная деятельность (основные движения, общеразвивающие упражнения, простые подвижные игры); игровая (отобразительная, сюжетно-отобразительная, игры с дидактическими игрушками); речевая (понимание речи взрослого, слушание и понимание стихов, активная речь); изобразительная деятельность (рисование, лепка) и конструирование из мелкого и крупного строительного материала; самообслуживание и элементарные трудовые действия (убирает игрушки, подметает веником, поливает цветы из лейки и др.); музыкальная деятельность (слушание музыки и исполнительство, музыкально-ритмические движения).

в дошкольном возрасте (3 года - 8 лет) - игровая деятельность (сюжетно-ролевая, театрализованная, режиссерская, строительно-конструктивная, дидактическая, подвижная и др.); общение со взрослым (ситуативно-деловое, внеситуативно-познавательное, внеситуативно-личностное) и сверстниками (ситуативно-деловое, внеситуативно-деловое); речевая (слушание речи взрослого и сверстников, активная диалогическая и монологическая речь); познавательно-исследовательская деятельность и экспериментирование; изобразительная деятельность (рисование, лепка, аппликация) и конструирование из разных материалов по образцу, условию и замыслу ребенка; двигательная (основные виды движений, общеразвивающие и спортивные упражнения, подвижные и элементы спортивных игр и др.); элементарная трудовая деятельность (самообслуживание, хозяйственно-бытовой труд, труд в природе, ручной труд); музыкальная (слушание и понимание музыкальных произведений, пение, музыкально-ритмические движения, игра на детских музыкальных инструментах).

Способы реализации образовательной деятельности в МБДОУ определяются в рабочих программах с учетом конкретных условий, профессионального потенциала педагогического коллектива МБДОУ и других участников образовательных отношений, а также с учетом индивидуальных особенностей воспитанников, специфики их индивидуальных потребностей, интересов и возможностей.

Реализация Программ (образования, воспитания, коррекционно-развивающей работы) предполагает их интеграцию в едином образовательном процессе, предусматривает взаимодействие с разными субъектами образовательных отношений, осуществляется с учетом принципов дошкольного образования, зафиксированных во ФГОС ДО (полноценное проживание ребенком всех этапов детства, обогащение (амплификация) детского развития; индивидуализация дошкольного образования, содействие и сотрудничество детей и взрослых, признание ребенка полноценным участником (субъектом) образовательных отношений, сотрудничество МБДОУ с семьей, приобщение детей к социокультурным нормам, традициям семьи, общества и государства и др.)

При соблюдении требований к реализации Программ и созданию единой образовательной среды создается основа для преемственности дошкольного и начального общего образования.

2.2. Рабочая программа образования (РПО)

2.2.1. Пояснительная записка

Рабочая программа образования, в соответствии с ФООП ДО, определяет содержательные линии образовательной деятельности, реализуемые Организацией по основным направлениям развития и образования детей дошкольного возраста (образовательным областям).

В каждой образовательной области сформулированы задачи, содержание образовательной деятельности, предусмотренное для освоения в каждой возрастной группе детей в возрасте от двух месяцев до 7-8 лет, а также результаты, которые могут быть достигнуты детьми при целенаправленной систематической работе с ними.

2.2.2. Задачи и содержание образовательной работы в разных возрастных группах (для детей в возрасте от двух месяцев до восьми лет)

В РПО сформулированы задачи, содержание образовательной деятельности по образовательным областям, предусмотренное для освоения в каждой возрастной группы (для детей в возрасте от двух месяцев до восьми лет), а также, результаты, которые могут быть достигнуты детьми при целенаправленной систематической работе с ними. Задачи и содержания образования реализуется в контексте всех перечисленных в ФГОС ДО видов детской деятельности, с акцентом на ведущую деятельность для каждого возрастного периода – от непосредственного эмоционального общения со взрослым до предметной (предметно - манипулятивной) и игровой деятельности.

В РПО МБДОУ компоновка задач и содержания образовательной работы осуществлена по возрастным группам.

2.2.2.1. Группа младенческого возраста (дети в возрасте от 2 месяцев до 1 года)

Социально-коммуникативное развитие.

В области социально-коммуникативного развития основными задачами образовательной деятельности являются:

- до 6 месяцев: осуществлять эмоционально-контактное взаимодействие и общение с ребёнком, эмоционально-позитивное реагирование на него;

- с 6 месяцев: организовать эмоционально-позитивную поддержку ребёнка в его действиях через вербальное обозначение совершаемых совместных действий с ребёнком; поддерживать потребность ребёнка в совместных действиях со взрослым;

- с 9 месяцев: формировать положительное отношение к окружающим, доверие и желание вступать в контакт не только с близкими, но и с другими людьми; поощрять интерес к предметам (игрушкам) и действиям с ними; способствовать проявлению самостоятельности и активности в общении, освоении пространства и предметно-манипулятивной деятельности.

Содержание образовательной деятельности.

В процессе совместных действий педагог разговаривает с ребёнком, называет предметы и игрушки, с интересом рассказывает о том, что он делает. Содержанием общения становятся предметные действия. В процессе общения педагог рассказывает ребёнку о действиях, которые можно совершать с предметами, активизируя понимание ребёнком речи и овладение словом.

Устанавливает контакт «глаза в глаза», обращается к ребёнку по имени, с улыбкой, делает акцент на физическом контакте с ребёнком: держит за руку, через прикосновения, поглаживания и прочее.

С 6 месяцев - педагог при общении с ребёнком называет ему имена близких людей, показывает и обозначает словом части тела человека, названия некоторых животных, окружающие предметы и действия с ними, переживаемые ребёнком чувства и эмоции.

Познавательное развитие.

В области познавательного развития основными **задачами** образовательной деятельности являются:

- развивать интерес детей к окружающим предметам и действиям с ними;
- вовлекать ребёнка в действия с предметами и игрушками, развивать способы действий с ними;
- развивать способности детей ориентироваться в знакомой обстановке, поддерживать эмоциональный контакт в общении со взрослым;
- вызывать интерес к объектам живой и неживой природы в процессе взаимодействия с ними, узнавать их.

Содержание образовательной деятельности.

- с 2 месяцев в процессе общения с ребёнком педагог создает дифференцированные условия для зрительных, слуховых, тактильных, вестибулярных и других впечатлений, привлекает внимание к незнакомым объектам, сопровождает словом свои действия, поощряет действия ребёнка. Развивает зрительное и слуховое сосредоточение, ориентировочную активность в ходе демонстрации знакомых и незнакомых предметов. Развивает хватательные движения рук по направлению к объекту, захват из удобного положения; побуждает ребёнка к удержанию предмета, развивает реакцию на звуковой сигнал; способствует появлению попыток наталкиваться руками на низко подвешенные игрушки и прикасаться к ним; устанавливает эмоциональный контакт с ребёнком в ходе действий с предметами, вызывая ответную реакцию;

- с 6 месяцев педагог побуждает детей к играм-упражнениям манипуляторного характера, развивает несложные предметно-игровые действия. В практической деятельности активизирует умения ребёнка захватывать, ощупывать игрушку, висящую над грудью, манипулировать ею, брать игрушку из рук взрослого из разных положений (лежа на спине, животе, находясь на руках у взрослого), переключать её из одной руки в другую; дифференцировать звуковые сигналы; развивает зрительное внимание на окружающие предметы, объекты живой природы и человека, привлекает внимание к объектам живой природы;

- с 9 месяцев педагог в процессе общения словом и интонацией поощряет поисковую и познавательную активность детей по отношению к предметам и их свойствам, развивает стремление к проявлению настойчивости в достижении результата; поддерживает развитие у детей отдельных предметных действий, направленных на ознакомление со свойствами предметов (цвет, форма, величина); развивает зрительное внимание к предметам и объектам окружающего мира, лицам людей. Использует словесное поощрение, показ действий, побуждение их повторения.

Педагог привлекает внимание детей и организует взаимодействие с объектами живой и неживой природы в естественной среде.

Речевое развитие.

В области речевого развития основными **задачами** образовательной деятельности являются:

- с 2 месяцев: формировать предпосылки для развития речи; активизировать интонационную выразительность речевых реакций и вокализаций; побуждать вступать со взрослым в общение, эмоционально вызывая ребёнка повторять фонемы, повторять за ребёнком фонемы, произносимые им; вводить в речь слова, связывая их со смысловым содержанием;

- с 6 месяцев: развивать способность понимания речи взрослого, находить взглядом, а затем и указательным жестом названную педагогом знакомую игрушку, предмет; развивать предпосылки активной речи (лепет, подражание простым слогам и звукосочетаниям), поддерживать стремление детей вступать в контакт с окружающими взрослыми и детьми в играх;

- с 9 месяцев: развивать понимание речи: обогащать пассивный словарь детей, формировать

умение различать близких; закреплять умение находить предмет по слову педагога, выполнять движения, действия; находить по слову педагога из 5-8 знакомых игрушек одну, узнавать изображение знакомого предмета на картинках; развивать активную речь: произносить первые облегченные слова, обозначающие названия знакомых предметов и действий.

Содержание образовательной деятельности.

- с 2 месяцев - подготовительный этап речевого развития. Педагог дает образцы правильного произношения звуков родного языка, интонационновыразительной речи. При этом старается побудить ребёнка к гулению.

- с 4 месяцев - педагог побуждает ребёнка к произнесению первых гласных звуков. Речевые игры-упражнения с детьми строятся на содержании фольклорных текстов, которые обыгрывают предметы, игрушки.

- с 6 месяцев - педагог побуждает ребёнка к общению со взрослым и сверстниками, к поисковым действиям относительно названного предмета, использует вопрос «Где?», ребёнок находит названный предмет (делает указательный жест), выбирая из 2-3-х рядом стоящих предметов. Педагог формирует у ребёнка умение вслушиваться в произносимые им звуки, слова, различать интонацию голоса, понимать некоторые слова, устанавливать связь между словом и предметом. У ребёнка появляется лепет, который формируется через подражание на основе уже имеющихся слогов.

- с 9 месяцев - педагог формирует у ребёнка умение понимать обращенную к нему речь в виде четких коротких фраз и отдельных слов. Новые (незнакомые ребёнку) слова педагогом выделяются интонацией, медленным тщательным проговариванием и многократными повторениями. В процессе действий по уходу за детьми педагог закрепляет в речи новые простые слова, развивает умения называть окружающие предметы быта, мебели, игрушек, одежды; поощряет выполнение простых игровых действий по словесному указанию взрослого; развивает умение детей узнавать и называть слова (при помощи лепетных слов, звукоподражаний), обогащает активный словарь словами, состоящими из двух одинаковых слогов. Педагог закрепляет у ребёнка умение откликаться на свое имя, показывать окружающие предметы.

Художественно-эстетическое развитие.

В области художественно-эстетического развития основными **задачами** образовательной деятельности являются:

- от 2-3 до 5-6 месяцев: развивать у детей эмоциональную отзывчивость на музыку контрастного характера; формировать навык сосредоточиваться на пении взрослых и звучании музыкальных инструментов;

- от 5-6 до 9-10 месяцев: приобщать детей к слушанию вокальной и инструментальной музыки; формировать слуховое внимание, способность прислушиваться к музыке, слушать её;

- от 9-10 месяцев до 1 года: способствовать возникновению у детей чувства удовольствия при восприятии вокальной и инструментальной музыки; поддерживать запоминания элементарных движений, связанных с музыкой.

- от 2-3 до 5-6 месяцев – педагог старается побудить у ребёнка эмоциональную отзывчивость на веселую и спокойную мелодию; радостное оживление при звучании плясовой мелодии. Формирует умение с помощью педагога под музыку приподнимать и опускать руки. Формирует самостоятельный навык звенеть погремушкой, колокольчиком, бубном, ударять в барабан.

- от 5-6 до 9-10 месяцев – педагог способствует эмоциональному отклику детей на веселую, быструю, грустную, спокойную, медленную мелодии, сыгранные на разных музыкальных инструментах (дудочка, губная гармошка, металлофон и другие). Педагог формирует у детей положительную реакцию на пение взрослого, звучание музыки. Педагог поддерживает пропевание звуков и подпевание слогов. Способствует проявлению активности при восприятии плясовых мелодий. Педагог развивает умение выполнять с помощью взрослых следующие движения: хлопать в ладоши, притопывать и слегка приседать, сгибать и разгибать ноги в коленях, извлекать звуки из шумовых инструментов.

- от 9-10 месяцев до 1 года – педагог формирует у детей эмоциональную отзывчивость на музыку контрастного характера (веселая - спокойная, быстрая - медленная). Педагог побуждает у

детей интерес к звучанию металлофона, флейты, детского пианино и других. Побуждает подражать отдельным певческим интонациям взрослого (а-а-а...). Педагог поощряет отклик на песенно-игровые действия взрослых («Кукла пляшет», «Сорока-сорока», «Прятки»). Поддерживает двигательный отклик на музыку плясового характера, состоящую из двух контрастных частей (медленная и быстрая). Педагог побуждает детей активно и самостоятельно прихлопывать в ладоши, помахивать рукой, притопывать ногой, приплясывать, ударять в бубен, играть с игрушкой, игрушечным роялем.

Физическое развитие.

В области физического основными **задачами** образовательной деятельности являются:

обеспечивать охрану жизни и укрепление здоровья ребёнка, гигиенический уход, питание;

организовывать физиологически целесообразный режим жизнедеятельности и двигательную деятельность детей, обучая основным движениям (бросание, катание, ползание, лазанье, ходьба) на основе положительного эмоционального общения и совместных действий педагога с ребёнком;

поддерживать положительную эмоциональную реакцию при выполнении движений, чувство удовлетворения и радости от совместных действий ребёнка с педагогом в играх-забавах.

Содержание образовательной деятельности.

Педагог приучает ребёнка к определенному жизненному ритму и порядку в ходе режимных процессов, организует двигательную деятельность, создает условия для сохранения и укрепления здоровья средствами физического воспитания.

- с 2 месяцев педагог оказывает помощь в удержании головы в вертикальном положении, повороте её в сторону звука, игрушки; побуждает переворачиваться со спины на бок (к 4 месяцам), на живот (к 5 месяцам), с живота на спину (к 6 месяцам); отталкиваться ногами от опоры в вертикальном положении при поддержке под мышки; побуждает захватывать и удерживать игрушку; поощряет попытки лежать на животе с опорой на предплечья, кисти рук; дотягиваться до игрушки, подползать к ней; проводит комплекс гимнастики.

- с 6 месяцев педагог помогает осваивать движения, подготавливающие к ползанию, поощряет стремление ребёнка ползать, самостоятельно садиться из положения лежа и ложиться из положения сидя, уверенно переворачиваться со спины на живот и обратно, сидеть; помогает вставать и стоять с поддержкой, переступать, держась за опору (к 8 месяцам); побуждает к манипулированию предметами (берет, осматривает, перекладывает из руки в руку, размахивает, бросает и другое); проводит с ребёнком комплекс гимнастики, включая упражнения с использованием предметов (колечки, погремушки).

- с 9 месяцев педагог создает условия для развития ранее освоенных движений, упражняет в ползании в разных направлениях, вставании, перешагивании, побуждает приседать и вставать, делать первые шаги вдоль опоры при поддержке за руки, за одну руку, самостоятельно; ходить за каталкой, при поддержке подниматься на ступеньки; брать, держать и бросать мяч; поощряет стремление ребёнка к разнообразным движениям (приседать на корточки, поднимать предметы, переносить их, открывать и закрывать крышку коробки, ставить один предмет на другой и так далее); вызывает эмоциональный отклик и двигательные реакции на игровые действия и игры-забавы («Поехали-поехали», «Сорока-сорока», «Ладушки», «Коза рогатая», «Пташечка-перепелочка» и другое) и ритмичную музыку; проводит комплекс гимнастики и закаливания; начинает формировать первые культурно-гигиенические навыки, приучает к опрятности.

2.2.2.2. Группа раннего возраста (дети в возрасте от 1 года до 2 лет)

Социально-коммуникативное развитие.

В области социально-коммуникативного развития основными **задачами** образовательной деятельности являются:

– создавать условия для благоприятной адаптации ребёнка к ДОО; поддерживать пока еще непродолжительные контакты со сверстниками, интерес к сверстнику;

формировать элементарные представления: о себе, близких людях, ближайшем предметном окружении;

создавать условия для получения опыта применения правил социального взаимодействия.

Содержание образовательной деятельности.

Для благоприятной адаптации к ДОО педагог обеспечивает эмоциональный комфорт детей в группе; побуждает детей к действиям с предметами и игрушками, поддерживает потребность в доброжелательном внимании, заботе, положительных отзывах и похвалы со стороны взрослых. Использует разнообразные телесные контакты (прикосновения), жесты, мимику.

Педагог поощряет проявление ребёнком инициативы в общении со взрослыми и сверстниками; хвалит ребёнка, вызывая радость, поддерживает активность ребёнка, улучшая его отношение к взрослому, усиливая доверие к нему.

Педагог включает детей в игровые ситуации, вспоминая любимые сказки, стихотворения и тому подобное, поощряет проявление у ребёнка интереса к себе, желание участвовать в совместной деятельности, игре, развлечении.

Педагог в беседе и различных формах совместной деятельности формирует элементарные представления ребёнка о себе, своем имени, внешнем виде, половой принадлежности (мальчик, девочка) по внешним признакам (одежда, причёска); о близких людях; о ближайшем предметном окружении.

Педагог создает условия для получения ребёнком первичного опыта социального взаимодействия (что можно делать, чего делать нельзя; здороваться, отвечать на приветствие взрослого, благодарить; выполнять просьбу педагога).

Познавательное развитие.

В области познавательного развития основными **задачами** образовательной деятельности являются:

1) поощрять целенаправленные моторные действия, использование наглядного действенного способа в решении практических жизненных ситуаций, находить предмет по образцу или словесному указанию;

2) формировать стремление детей к подражанию действиям взрослых, понимать обозначающие их слова;

3) формировать умения ориентироваться в ближайшем окружении;

4) развивать познавательный интерес к близким людям, к предметному окружению, природным объектам;

5) развивать умения узнавать объекты живой и неживой природы ближайшего окружения, отличать их по наиболее ярким проявлениям и свойствам, замечать явления природы, поддерживать стремления к взаимодействию с ними.

Содержание образовательной деятельности.

1) Сенсорные эталоны и познавательные действия:

педагог концентрирует внимание детей на новых объектах, поддерживает интерес к знакомым предметам, поощряет самостоятельные действия ребёнка, одобряет их словом, интонацией, развивает стремление к общению со взрослым в ходе выполнения исследовательских и поисковых действий с предметами; создает условия для многократного повторения освоенных действий, вносит новые элементы в игры-манипуляции. Демонстрирует разнообразные действия со сборно-разборными игрушками, дидактическими пособиями, показывает их постепенное усложнение, добиваясь самостоятельного применения детьми усвоенных действий с игрушками и разнообразным материалом для активизации представлений о сенсорных эталонах. Поддерживает владение предметом, как средством достижения цели для начала развития предметно-орудийных действий;

педагог развивает умение группировать однородные предметы по одному из трех признаков (величина, цвет, форма) по образцу и словесному указанию (большой, маленький, такой, не такой), используя опредмеченные слова-названия, например, предэталон формы: «кирпичик», «крыша», «огурчик», «яичко» и тому подобное. Развивает умение пользоваться приемом наложения и приложения одного предмета к другому для определения их равенства или неравенства по величине и тождественности по цвету, форме;

педагог развивает способности детей обобщать, узнавать и стремиться называть предметы и

объекты, изображенные на картинке (в том числе и объекты природы); развивает их наблюдательность, способность замечать связи и различия между предметами и действиями с ними.

2) Окружающий мир:

педагог формирует у детей элементарные представления: о самом себе - о своем имени; о внешнем виде (показать ручки, носик, глазик); о своих действиях (моет руки, ест, играет, одевается, купается и тому подобное); о желаниях (гулять, играть, есть и тому подобное); о близких людях (мама, папа, бабушка, дедушка и другие); о пище (хлеб, молоко, яблоко, морковка и тому подобное); о блюдах (суп, каша, кисель и тому подобное); о ближайшем предметном окружении – игрушках, их названиях, предметах быта, мебели, спальных принадлежностях, посуде); о личных вещах; о некоторых конкретных, близких ребёнку, ситуациях общественной жизни.

3) Природа:

педагог развивает способности детей узнавать, называть и показывать на картинке и в естественной среде отдельных представителей диких и домашних животных, растения ближайшего окружения, объекты неживой природы, замечать природные явления (солнце, дождь, снег и другие природные явления), их изображения, выделять наиболее яркие отличительные признаки объектов живой природы, побуждает их рассматривать, положительно реагировать.

Речевое развитие.

В области речевого развития основными **задачами** образовательной деятельности являются:

1) от 1 года до 1 года 6 месяцев:

развитие понимания речи: расширять запас понимаемых слов; закреплять умения понимать слова, обозначающие части тела человека, бытовые и игровые действия, признаки предметов; понимать простые по конструкции фразы взрослого;

развитие активной речи: продолжать формировать у детей умение произносить несложные звукоподражания, простые слова; развивать речевое общение со взрослым; стимулировать детей подражать речи взрослого человека, повторять за взрослым и произносить самостоятельно слова, обозначающие близких ребёнку людей, знакомые предметы и игрушки, некоторые действия; добиваться от детей коротких фраз; воспитывать у детей потребность в общении;

привлекать малышей к слушанию произведений народного фольклора (потешки, пестушки, песенки, сказки) с наглядным сопровождением (игрушки для малышей, книжки-игрушки, книжки-картинки) и игровыми действиями с игрушками;

реагировать улыбкой и движениями на эмоциональные реакции малыша при чтении и пропевании фольклорных текстов;

побуждать к повторению за педагогом при чтении слов стихотворного текста, песенок, выполнению действий, о которых идет речь в произведении;

рассматривать вместе с педагогом и узнавать изображенные в книжках- картинках предметы и действия, о которых говорилось в произведении;

2) от 1 года 6 месяцев до 2 лет:

развитие понимания речи: закреплять умение понимать слова, обозначающие предметы, некоторые действия, признаки, размер, цвет, местоположение; понимать речь взрослого и выполнять его просьбы; выполнять несложные поручения;

развитие активной речи: побуждать детей использовать накопленный запас слов по подражанию и самостоятельно, упражнять в замене звукоподражательных слов общеупотребительными; способствовать развитию диалогической речи, воспроизводить за взрослым отдельные слова и короткие фразы; побуждать детей употреблять несложные для произношения слова и простые предложения;

развивать умение слушать чтение взрослым наизусть потешек, стихов, песенок, сказок с наглядным сопровождением (картинки, игрушки, книжки- игрушки, книжки-картинки);

развивать у детей умение эмоционально откликаться на ритм и мелодичность пестушек, песенок, потешек, сказок;

поддерживать положительные эмоциональные и избирательные реакции в процессе чтения произведений фольклора и коротких литературных художественных произведений;
формировать умение показывать и называть предметы, объекты, изображенные в книжках-картинках; показывая, называть совершаемые персонажами действия;
воспринимать вопросительные и восклицательные интонации поэтических произведений;
побуждать договаривать (заканчивать) слова и строчки знакомых ребёнку песенок и стихов.

Содержание образовательной деятельности.

1) От 1 года до 1 года 6 месяцев:

развитие понимания речи: педагог расширяет запас понимаемых слов ребёнка за счет имени ребёнка, предметов обихода, названий животных; активизирует в речи понимание слов, обозначающих предметы, действия («ложись спать», «покатай»), признаки предметов; закрепляет умение понимать речь взрослого, не подкрепленную ситуацией;

развитие активной речи: педагог формирует у детей умения отвечать на простые вопросы («Кто?», «Что?», «Что делает?»), повторять за педагогом и произносить самостоятельно двухсложные слова (мама, Катя), называть игрушки и действия с ними, использовать в речи фразы из 2-3 слов.

2) От 1 года 6 месяцев до 2 лет:

развитие понимания речи: педагог закрепляет умение детей понимать слова, обозначающие предметы в поле зрения ребёнка (мебель, одежда), действия и признаки предметов, размер, цвет, местоположение предметов; совершенствует умения детей понимать слова, обозначающие предметы, находить предметы по слову педагога, выполнять несложные поручения, включающие 2 действия (найди и принеси), отвечать на вопросы о названии предметов одежды, посуды, овощей и фруктов и действиях с ними;

развитие активной речи: педагог закрепляет умение детей называть окружающих его людей, употреблять местоимения, называть предметы в комнате и вне её, отдельные действия взрослых, свойства предметов (маленький, большой); выражать словами свои просьбы, желания; педагог активизирует речь детей, побуждает её использовать как средство общения с окружающими, формирует умение включаться в диалог с помощью доступных средств (вокализаций, движений, мимики, жестов, слов); активизирует речевые реакции детей путем разыгрывания простых сюжетов со знакомыми предметами, показа картин, отражающих понятные детям ситуации, формирует у детей умение осуществлять самостоятельные предметные и игровые действия, подсказывать, как можно обозначить их словом, как развить несложный сюжет, иллюстрируя предметную деятельность, развивает речевую активность ребёнка в процессе отобразительной игры;

в процессе наблюдений детей за живыми объектами и движущимся транспортом педагог в любом контакте с ребёнком поддерживает речевую активность, дает развернутое речевое описание происходящего, того, что ребёнок пока может выразить лишь в однословном высказывании.

во время игр-занятий по рассматриванию предметов, игрушек педагог закрепляет у детей умение обозначать словом объекты и действия, выполнять одноименные действия разными игрушками.

Художественно-эстетическое развитие.

В области художественно-эстетического развития основными **задачами** образовательной деятельности являются:

1) от 1 года до 1 года 6 месяцев:

формировать у детей эмоциональный отклик на музыку (жестом, мимикой, подпеванием, движениями), желание слушать музыкальные произведения;

создавать у детей радостное настроение при пении, движениях и игровых действиях под музыку;

2) от 1 года 6 месяцев до 2 лет:

развивать у детей способность слушать художественный текст и активно (эмоционально) реагировать на его содержание;

обеспечивать возможности наблюдать за процессом рисования, лепки взрослого, вызывать к

ним интерес;

поощрять у детей желание рисовать красками, карандашами, фломастерами, предоставляя возможность ритмично заполнять лист бумаги яркими пятнами, мазками, линиями;

развивать у детей умение прислушиваться к словам песен и воспроизводить звукоподражания и простейшие интонации;

развивать у детей умение выполнять под музыку игровые и плясовые движения, соответствующие словам песни и характеру музыки.

Содержание образовательной деятельности.

1) От 1 года до 1 года 6 месяцев - педагог приобщает детей к восприятию веселой и спокойной музыки. Формирует умение различать на слух звучание разных по тембру музыкальных инструментов (барабан, флейта или дудочка). Педагог содействует пониманию детьми содержания понравившейся песенки, помогает подпевать (как могут, умеют). Формирует у детей умение заканчивать петь вместе со взрослым. Педагог развивает у детей умение ходить под музыку, выполнять простейшие плясовые движения (пружинка, притопывание ногой, переступание с ноги на ногу, прихлопывание в ладоши, помахивание погремушкой, платочком; кружение, вращение руками - «фонарики»). В процессе игровых действий педагог развивает у детей интерес и желание передавать движения, связанные с образом (птичка, мишка, зайка).

2) От 1 года 6 месяцев до 2 лет - педагог формирует у детей эмоциональное восприятие знакомого музыкального произведения, желание дослушать его до конца. Формирует у детей умение различать тембровое звучание музыкальных инструментов (дудочка, барабан, гармошка, флейта), показывать инструмент (один из двух или трех), на котором взрослый исполнял мелодию.

Педагог поощряет самостоятельную активность у детей (звукоподражание, подпевание слов, фраз, несложных попевок и песенок). Продолжает развивать умение у детей двигаться под музыку в соответствии с её характером, выполнять движения самостоятельно. Педагог развивает умение у детей вслушиваться в музыку и с изменением характера её звучания изменять движения (переходить с ходьбы на притопывание, кружение). Формирует у детей умение чувствовать характер музыки и передавать его игровыми действиями (мишка идет, зайка прыгает, птичка клюет).

Педагог поощряет экспериментирование детей с красками, глиной, пластилином. Педагог формирует у детей умение рисовать на больших цветных листах бумаги, обращая внимание на красоту цветных пятен. Процесс рисования, лепки носит характер совместных действий.

Физическое развитие.

В области физического основными **задачами** образовательной деятельности являются:

создавать условия для последовательного становления первых основных движений (бросание, катание, ползание, лазанье, ходьба) в совместной деятельности педагога с ребёнком;

создавать условия для развития равновесия и ориентировки в пространстве; поддерживать желание выполнять физические упражнения в паре с педагогом; привлекать к участию в играх-забавах, игровых упражнениях, подвижных играх, побуждать к самостоятельным действиям;

укреплять здоровье ребёнка средствами физического воспитания, способствовать усвоению культурно-гигиенических навыков для приобщения к здоровому образу жизни.

Содержание образовательной деятельности.

Педагог активизирует двигательную деятельность детей, создает условия для обучения основным движениям (бросание, катание, ползание, лазанье, ходьба), развития координации при выполнении упражнений; побуждает к самостоятельному выполнению движений; обеспечивает страховку для сохранения равновесия; поощряет и поддерживает, создает эмоционально-положительный настрой, способствует формированию первых культурно-гигиенических навыков.

В процессе физического воспитания педагог обеспечивает условия для развития основных движений и выполнения общеразвивающих упражнений.

1) Основная гимнастика (основные движения, общеразвивающие упражнения).

Основные движения:

бросание и катание: бросание мяча (диаметр 6-8 см) вниз, вдаль; катание мяча (диаметр 20-25 см) вперед из исходного положения сидя и стоя;

ползание, лазанье: ползание по прямой на расстояние до 2 метров; подлезание под веревку, натянутую на высоте - 50 см; пролезание в обруч (диаметр 50 см), перелезание через бревно (диаметр 15-20 см); лазанье по лесенке-стремянке вверх и вниз (высота 1-1,5 метра);

ходьба: ходьба за педагогом стайкой в прямом направлении; упражнения в равновесии: ходьба по дорожке (шириной 25-20-15 см), по ребристой доске; вверх и вниз по наклонной доске, приподнятой на 10-15-20 см (ширина доски 25-30 см, длина 1,5-2 м) с поддержкой; подъем на ступеньки и спуск с них, держась за опору; перешагивание через веревку, положенную на пол, палку или кубик высотой 5-15-18 см со страховкой.

Общеразвивающие упражнения:

упражнения из исходного положения стоя, сидя, лежа с использованием предметов (погремушки, кубики, платочки и другое) и без них;

в комплекс включаются упражнения: поднимание рук вперед и опускание, повороты корпуса вправо и влево из положения сидя, наклоны вперед (положить кубик и поднять его, перегибаясь через веревку, натянутую на высоте 40-45 см), сгибание и разгибание ног, приседание с поддержкой педагога или у опоры.

2) Подвижные игры и игровые упражнения: педагог организует и проводит игры-забавы, игровые упражнения, подвижные игры, побуждая детей к активному участию и вызывая положительные эмоции.

Детям предлагаются разнообразные игровые упражнения для закрепления двигательных навыков.

3) Формирование основ здорового образа жизни: педагог помогает осваивать элементарные культурно-гигиенические действия при приеме пищи, уходе за собой (при помощи педагога мыть руки перед едой и по мере загрязнения, пользоваться салфеткой, есть ложкой, пользоваться личным полотенцем и так далее).

2.2.2.3. Группа раннего возраста (дети в возрасте от 2 до 3 лет)

Социально-коммуникативное развитие.

В области социально-коммуникативного развития основными задачами образовательной деятельности являются:

поддерживать эмоционально-положительное состояние детей в период адаптации к ДОО;

развивать игровой опыт ребёнка, помогая детям отражать в игре представления об окружающей действительности;

поддерживать доброжелательные взаимоотношения детей, развивать эмоциональную отзывчивость в ходе привлечения к конкретным действиям помощи, заботы, участия;

формировать элементарные представления о людях (взрослые, дети), их внешнем виде, действиях, одежде, о некоторых ярко выраженных эмоциональных состояниях (радость, грусть), о семье и ДОО;

формировать первичные представления ребёнка о себе, о своем возрасте, поле, о родителях (законных представителях) и близких членах семьи.

Содержание образовательной деятельности.

Педагог поддерживает желание детей познакомиться со сверстником, узнать его имя, используя приемы поощрения и одобрения. Оказывает помощь детям в определении особенностей внешнего вида мальчиков и девочек, их одежды, причёсок, предпочитаемых игрушек, задает детям вопросы уточняющего или проблемного характера, объясняет отличительные признаки взрослых и детей, используя наглядный материал и повседневные жизненные ситуации. Показывает и называет ребёнку основные части тела и лица человека, его действия. Поддерживает желание ребёнка называть и различать основные действия взрослых.

Педагог знакомит детей с основными эмоциями и чувствами человека, обозначает их словом, демонстрирует их проявление мимикой, жестами, интонацией голоса. Предлагает детям повторить слова, обозначающие эмоциональное состояние человека, предлагает детям задания, помогающие закрепить представление об эмоциях, в том числе их узнавание на картинках.

Педагог рассматривает вместе с детьми картинки с изображением семьи: детей, родителей (законных представителей). Поощряет стремление детей узнавать членов семьи, называть их,

рассказывает детям о том, как члены семьи могут заботиться друг о друге.

Педагог поддерживает желание детей познавать пространство своей группы, узнавать вход в группу, её расположение на этаже, педагогов, которые работают с детьми. Рассматривает с детьми пространство группы, назначение каждого помещения, его наполнение, помогает детям ориентироваться в пространстве группы.

Педагог поддерживает стремление детей выполнять элементарные правила поведения («можно», «нельзя»). Личным показом демонстрирует правила общения: здоровается, прощается, говорит «спасибо», «пожалуйста», напоминает детям о важности использования данных слов в процессе общения со взрослыми и сверстниками, поощряет инициативу и самостоятельность ребёнка при использовании «вежливых слов».

Педагог использует приемы общения, позволяющие детям проявлять внимание к его словам и указаниям, поддерживает желание ребёнка выполнять указания взрослого, действовать по его примеру и показу.

Педагог организует детей на участие в подвижных, музыкальных, сюжетных и хороводных играх, поощряет их активность и инициативность в ходе участия в играх.

Педагог формирует представление детей о простых предметах своей одежды, обозначает словами каждый предмет одежды, рассказывает детям о назначении предметов одежды, способах их использования (надевание колготок, футболок и тому подобное).

Познавательное развитие.

В области познавательного развития основными **задачами** образовательной деятельности являются:

1) развивать разные виды восприятия: зрительного, слухового, осязательного, вкусового, обонятельного;

2) развивать наглядно-действенное мышление в процессе решения познавательных практических задач;

3) совершенствовать обследовательские действия: выделение цвета, формы, величины как особых признаков предметов, поощрять сравнение предметов между собой по этим признакам и количеству, использовать один предмет в качестве образца, подбирая пары, группы;

4) формировать у детей простейшие представления о геометрических фигурах, величине и количестве предметов на основе чувственного познания;

5) развивать первоначальные представления о себе и близких людях, эмоционально-положительное отношение к членам семьи и людям ближайшего окружения, о деятельности взрослых;

6) расширять представления о населенном пункте, в котором живет ребёнок, его достопримечательностях, эмоционально откликаться на праздничное убранство дома, ДОО;

7) организовывать взаимодействие и знакомить с животными и растениями ближайшего окружения, их названиями, строением и отличительными особенностями, некоторыми объектами неживой природы;

8) развивать способность наблюдать за явлениями природы, воспитывать бережное отношение к животным и растениям.

Содержание образовательной деятельности.

1) Сенсорные эталоны и познавательные действия:

педагог демонстрирует детям и включает их в деятельность на сравнение предметов и определение их сходства-различия, на подбор и группировку по заданному образцу (по цвету, форме, величине). Побуждает и поощряет освоение простейших действий, основанных на перестановке предметов, изменении способа их расположения, количества; на действиях переливания, пересыпания. Проводит игры-занятия с использованием предметов-орудий: сачков, черпачков для выуживания из специальных емкостей с водой или без воды шариков, плавающих игрушек, палочек со свисающим на веревке магнитом для «ловли» на нее небольших предметов. Организует действия с игрушками, имитирующими орудия труда (заколачивание молоточком втулочек в верстачок, сборка каталок с помощью деревянных или пластмассовых винтов) и тому

подобное, создает ситуации для использования детьми предметов-орудий в самостоятельной игровой и бытовой деятельности с целью решения практических задач;

педагог поощряет действия детей с предметами, при ориентации на 2-3 свойства одновременно; собирание одноцветных, а затем и разноцветных пирамидок из 4-5 и более колец, располагая их по убывающей величине; различных по форме и цвету башенок из 2-3 геометрических форм-вкладышей; разбираение и собирание трехместной матрешки с совмещением рисунка на её частях, закрепляя понимание детьми слов, обозначающих различный размер предметов, их цвет и форму. В ходе проведения с детьми дидактических

упражнений и игр-занятий формирует обобщенные способы обследования формы предметов - ощупывание, рассматривание, сравнение, сопоставление; продолжает поощрять появление настойчивости в достижении результата познавательных действий.

2) Математические представления:

педагог подводит детей к освоению простейших умений в различении формы окружающих предметов, используя предэталонные представления о шаре, кубе, круге, квадрате; подборе предметов и геометрических фигур по образцу, различению и сравнению предметов по величине, выбору среди двух предметов при условии резких различий: большой и маленький, длинный и короткий, высокий и низкий. Поддерживает интерес детей к количественной стороне различных групп предметов (много и много, много и мало, много и один) предметов.

3) Окружающий мир:

педагог расширяет представления детей об окружающем мире, знакомит их с явлениями общественной жизни, с деятельностью взрослых (повар варит кашу, шофер водит машину, доктор лечит); развивает представления о себе (о своем имени, именах близких родственников), о внешнем облике человека, о его физических особенностях (у каждого есть голова, руки, ноги, лицо; на лице - глаза, нос, рот и так далее); о его физических и эмоциональных состояниях (проголодался - насытился, устал - отдохнул; намочил - вытер; заплакал - засмеялся и так далее); о деятельности близких ребёнку людей («Мама моет пол»; «Бабушка вяжет носочки»; «Сестра рисует»; «Дедушка читает газету»; «Брат строит гараж»; «Папа работает за компьютером» и тому подобное); о предметах, действиях с ними и их назначении: предметы домашнего обихода (посуда, мебель, одежда), игрушки, орудия труда (веник, метла, лопата, ведро, лейка и так далее).

4) Природа:

в процессе ознакомления с природой педагог организует взаимодействие и направляет внимание детей на объекты живой и неживой природы, явления природы, которые доступны для непосредственного восприятия. Формирует представления о домашних и диких животных и их детенышах (особенности внешнего вида, части тела, питание, способы передвижения), о растениях ближайшего окружения (деревья, овощи, фрукты и другие), их характерных признаках (цвет, строение, поверхность, вкус), привлекает внимание и поддерживает интерес к объектам неживой природы (солнце, небо, облака, песок, вода), к некоторым явлениям природы (снег, дождь, радуга, ветер), поощряет бережное отношение к животным и растениям.

Речевое развитие.

В области речевого развития основными **задачами** образовательной деятельности являются:

1) Формирование словаря:

развивать понимание речи и активизировать словарь. Формировать у детей умение по словесному указанию педагога находить предметы, различать их местоположение, имитировать действия людей и движения животных. Обогащать словарь детей существительными, глаголами, прилагательными, наречиями и формировать умение использовать данные слова в речи.

2) Звуковая культура речи:

упражнять детей в правильном произношении гласных и согласных звуков, звукоподражаний, отдельных слов. Формировать правильное произношение звукоподражательных слов в разном темпе, с разной силой голоса.

3) Грамматический строй речи:

формировать у детей умение согласовывать существительные и местоимения с глаголами, составлять фразы из 3-4 слов.

4) Связная речь:

продолжать развивать у детей умения понимать речь педагога, отвечать на вопросы; рассказывать об окружающем в 2-4 предложениях.

5) Интерес к художественной литературе:

формировать у детей умение воспринимать небольшие по объему потешки, сказки и рассказы с наглядным сопровождением (и без него);

побуждать договаривать и произносить четверостишия уже известных ребёнку стихов и песенок, воспроизводить игровые действия, движения персонажей;

поощрять отклик на ритм и мелодичность стихотворений, потешек; формировать умение в процессе чтения произведения повторять звуковые жесты;

развивать умение произносить звукоподражания, связанные с содержанием литературного материала (мяу-мяу, тик-так, баю-бай, ква-ква и тому подобное), отвечать на вопросы по содержанию прочитанных произведений;

побуждать рассматривать книги и иллюстрации вместе с педагогом и самостоятельно;

развивать восприятие вопросительных и восклицательных интонаций художественного произведения.

Содержание образовательной деятельности.

1) Формирование словаря:

педагог развивает понимание речи и активизирует словарь, формирует умение по словесному указанию находить предметы по цвету, размеру («Принеси красный кубик»), различать их местоположение, имитировать действия людей и движения животных; активизирует словарь детей: существительными, обозначающими названия транспортных средств, частей автомобиля, растений, фруктов, овощей, домашних животных и их детенышей; глаголами, обозначающими трудовые действия (мыть, стирать), взаимоотношения (помочь); прилагательными, обозначающими величину, цвет, вкус предметов; наречиями (сейчас, далеко). Педагог закрепляет у детей названия предметов и действий с предметами, некоторых особенностей предметов; названия некоторых трудовых действий и собственных действий; имена близких людей, имена детей группы; обозначения личностных качеств, особенностей внешности окружающих ребёнка взрослых и сверстников.

2) Звуковая культура речи:

педагог формирует у детей умение говорить внятно, не торопясь, правильно произносить гласные и согласные звуки. В звукопроизношении для детей характерно физиологическое смягчение практически всех согласных звуков. В словопроизношении ребёнок пытается произнести все слова, которые необходимы для выражения его мысли. Педагог поощряет детей использовать разные по сложности слова, воспроизводить ритм слова, формирует умение детей не пропускать слоги в словах, выражать свое отношение к предмету разговора при помощи разнообразных вербальных и невербальных средств. У детей проявляется эмоциональная непроизвольная выразительность речи.

3) Грамматический строй речи:

педагог помогает детям овладеть умением правильно использовать большинство основных грамматических категорий: окончаний существительных; уменьшительно-ласкательных суффиксов; поощряет словотворчество, формирует умение детей выражать свои мысли посредством трех-, четырехсловных предложений.

4) Связная речь:

педагог формирует у детей умения рассказывать в 2-4 предложениях о нарисованном на картинке, об увиденном на прогулке, активно включаться в речевое взаимодействие, направленное на развитие умения понимать обращенную речь с опорой и без опоры на наглядность; побуждает детей проявлять интерес к общению со взрослыми и сверстниками, вступать в контакт с окружающими, выражать свои мысли, чувства, впечатления, используя речевые средства и элементарные этикетные формулы общения, реагировать на обращение с использованием

доступных речевых средств, отвечать на вопросы педагога с использованием фразовой речи или формы простого предложения, относить к себе речь педагога, обращенную к группе детей, понимать её содержание;

педагог развивает у детей умение использовать инициативную разговорную речь как средство общения и познания окружающего мира, употреблять в речи предложения разных типов, отражающие связи и зависимости объектов.

Художественно-эстетическое развитие.

В области художественно-эстетического развития основными **задачами** образовательной деятельности являются:

1) *приобщение к искусству:*

развивать у детей художественное восприятие (смотреть, слушать и испытывать радость) в процессе ознакомления с произведениями музыкального, изобразительного искусства, природой;

интерес, внимание, любознательность, стремление к эмоциональному отклику детей на отдельные эстетические свойства и качества предметов и явлений окружающей действительности;

развивать отзывчивость на доступное понимание произведений искусства, интерес к музыке (в процессе прослушивания классической и народной музыки), изобразительному искусству (в процессе рассматривания и восприятия красоты иллюстраций, рисунков, изделия декоративно-прикладного искусства);

познакомить детей с народными игрушками (дымковской, богородской, матрешкой и другими);

поддерживать интерес к малым формам фольклора (пестушки, заклички, прибаутки);

поддерживать стремление детей выражать свои чувства и впечатления на основе эмоционально содержательного восприятия доступных для понимания произведений искусства или наблюдений за природными явлениями;

2) *изобразительная деятельность:*

воспитывать интерес к изобразительной деятельности (рисованию, лепке) совместно со взрослым и самостоятельно;

развивать положительные эмоции на предложение нарисовать, слепить; научить

правильно держать карандаш, кисть;

развивать сенсорные основы изобразительной деятельности: восприятие предмета разной формы, цвета (начиная с контрастных цветов);

включать движение рук по предмету при знакомстве с его формой; познакомить со свойствами глины, пластилина, пластической массы; развивать эмоциональный отклик детей на отдельные эстетические свойства и качества предметов в процессе рассматривания игрушек, природных объектов, предметов быта, произведений искусства;

3) *конструктивная деятельность:*

знакомить детей с деталями (кубик, кирпичик, трехгранная призма, пластина, цилиндр), с вариантами расположения строительных форм на плоскости;

развивать интерес к конструктивной деятельности, поддерживать желание детей строить самостоятельно;

4) *музыкальная деятельность:*

воспитывать интерес к музыке, желание слушать музыку, подпевать, выполнять простейшие танцевальные движения;

приобщать к восприятию музыки, соблюдая первоначальные правила: не мешать соседу вслушиваться в музыкальное произведение и эмоционально на него реагировать;

5) *театрализованная деятельность:*

пробуждать интерес к театрализованной игре путем первого опыта общения с персонажем (кукла Катя показывает концерт), расширения контактов со взрослым (бабушка приглашает на деревенский двор);

побуждать детей отзываться на игры-действия со звуками (живой и неживой природы), подражать движениям животных и птиц под музыку, под звучащее слово (в произведениях малых фольклорных форм);

способствовать проявлению самостоятельности, активности в игре с персонажами-игрушками;

развивать умение следить за действиями заводных игрушек, сказочных героев, адекватно реагировать на них;

способствовать формированию навыка перевоплощения в образы сказочных героев;

создавать условия для систематического восприятия театрализованных выступлений педагогического театра (взрослых).

б) культурно-досуговая деятельность:

создавать эмоционально-положительный климат в группе и ДОО, обеспечение у детей чувства комфортности, уюта и защищенности; формировать умение самостоятельной работы детей с художественными материалами;

привлекать детей к посильному участию в играх, театрализованных представлениях, забавах, развлечениях и праздниках;

развивать умение следить за действиями игрушек, сказочных героев, адекватно реагировать на них;

формировать навык перевоплощения детей в образы сказочных героев.

Содержание образовательной деятельности.

Приобщение к искусству.

Педагог развивает у детей художественное восприятие; воспитывает эмоциональную отзывчивость на доступные пониманию детей произведения изобразительного искусства. Знакомит с народными игрушками: дымковской, богородской, матрешкой, ванькой-встанькой и другими, соответствующими возрасту детей. Педагог обращает внимание детей на характер игрушек (веселая, забавная и так далее), их форму, цветовое оформление. Педагог воспитывает интерес к природе и отражению представлений (впечатлений) в доступной изобразительной и музыкальной деятельности.

Изобразительная деятельность.

1) Рисование:

педагог продолжает развивать у детей художественное восприятие; способствует обогащению их сенсорного опыта путем выделения формы предметов, обведения их по контуру поочередно то одной, то другой рукой; побуждает, поощряет и подводит детей к изображению знакомых предметов, предоставляя им свободу выбора;

педагог обращает внимание детей на то, что карандаш (кисть, фломастер) оставляет

след на бумаге, если провести по ней отточенным концом карандаша (фломастером, ворсом кисти); учит следить за движением карандаша по бумаге;

педагог привлекает внимание детей к изображенным ими на бумаге разнообразным линиям, конфигурациям; побуждает задумываться над тем, что они нарисовали, на что это похоже; вызывать чувство радости от штрихов и линий, которые дети нарисовали сами; педагог побуждает детей к дополнению нарисованного изображения характерными деталями; к осознанному повторению ранее получившихся штрихов, линий, пятен, форм;

педагог развивает у детей эстетическое восприятие окружающих предметов; учит детей различать цвета карандашей, фломастеров, правильно называть их; рисовать разные линии (длинные, короткие, вертикальные, горизонтальные, наклонные), пересекать их, уподобляя предметам: ленточкам, платочкам, дорожкам, ручейкам, сосулькам, заборчику и другим; подводит детей к рисованию предметов округлой формы;

при рисовании педагог формирует у ребёнка правильную позу (сидеть свободно, не наклоняться низко над листом бумаги), свободная рука поддерживает лист бумаги, на котором рисует малыш; педагог учит держать карандаш и кисть свободно: карандаш - тремя пальцами выше отточенного конца, кисть – чуть выше железного наконечника; набирать краску на кисть, макая её всем ворсом в баночку, снимать лишнюю краску, прикасаясь ворсом к краю баночки.

2) Лепка:

педагог поощряет у детей интерес к лепке; знакомит с пластическими материалами: глиной,

пластилином, пластической массой (отдавая предпочтение глине); учит аккуратно пользоваться материалами; педагог учит детей отламывать комочки глины от большого куска; лепить палочки и колбаски, раскатывая комочек между ладонями прямыми движениями; соединять концы палочки, плотно прижимая их друг к другу (колечко, бараночка, колесо и так далее); педагог учит раскатывать комочек глины круговыми движениями ладоней для изображения предметов круглой формы (шарик, яблоко, ягода и другие), сплющивать комочек между ладонями (лепешки, печенье, пряники); делать пальцами углубление в середине сплющенного комочка (миска, блюдец). Педагог учит соединять две вылепленные формы в один предмет: палочка и шарик (погремушка или грибок), два шарика (неваляшка) и тому подобное. Педагог приучает детей класть глину и вылепленные предметы на дощечку или специальную заранее подготовленную клеенку.

Конструктивная деятельность.

В процессе игры с настольным и напольным строительным материалом педагог продолжает знакомить детей с деталями (кубик, кирпичик, трехгранная призма, пластина, цилиндр), с вариантами расположения строительных форм на плоскости. Педагог продолжает формировать умение у детей сооружать элементарные постройки по образцу, поддерживает желание строить что-то самостоятельно; способствует пониманию пространственных соотношений. Педагог учит детей пользоваться дополнительными сюжетными игрушками, соразмерными масштабам построек (маленькие машинки для маленьких гаражей и тому подобное). По окончании игры приучает убирать все на место. Знакомит детей с простейшими пластмассовыми конструкторами. Учит совместно с взрослым конструировать башенки, домики, машины. В летнее время педагог развивает интерес у детей к строительным играм с использованием природного материала (песок, вода, желуди, камешки и тому подобное).

Музыкальная деятельность.

1) *Слушание:*

педагог учит детей внимательно слушать спокойные и бодрые песни, музыкальные пьесы разного характера, понимать, о чем (о ком) поется, и эмоционально реагировать на содержание; учит детей различать звуки по высоте (высокое и низкое звучание колокольчика, фортепьяно, металлофона).

2) *Пение:*

педагог вызывает активность детей при подпевании и пении; развивает умение подпевать фразы в песне (совместно с педагогом); поощряет сольное пение.

3) *Музыкально-ритмические движения:*

педагог развивает у детей эмоциональность и образность восприятия музыки через движения; продолжает формировать у детей способность воспринимать и воспроизводить движения, показываемые взрослым (хлопать, притопывать ногой, полуприседать, совершать повороты кистей рук и так далее); учит детей начинать движение с началом музыки и заканчивать ее окончанием; передавать образы (птичка летает, зайка прыгает, мишка косолапый идет); педагог совершенствует умение ходить и бегать (на носках, тихо; высоко и низко поднимая ноги; прямым галопом), выполнять плясовые движения в кругу, в рассыпную, менять движения с изменением характера музыки или содержания песни.

Театрализованная деятельность.

Педагог пробуждает интерес детей к театрализованной игре, создает условия для ее проведения. Формирует умение следить за развитием действия в играх-драматизациях и кукольных спектаклях, созданных силами взрослых и старших детей. Педагог учит детей имитировать характерные действия персонажей (птички летают, козленок скачет), передавать эмоциональное состояние человека (мимикой, позой, жестом, движением). Знакомит детей с приемами вождения настольных кукол. Учит сопровождать движения простой песенкой. Педагог поощряет у детей желание действовать с элементами костюмов (шапочки, воротнички и так далее) и атрибутами как внешними символами роли.

Культурно-досуговая деятельность.

Педагог создает эмоционально-положительный климат в группе и ДОО для обеспечения у детей чувства комфортности, уюта и защищенности; формирует у детей умение самостоятельной работы детей с художественными материалами. Привлекает детей к активному участию в играх с пением, театрализованных представлениях (кукольный театр; инсценирование русских народных сказок), забавах, развлечениях (тематических, спортивных) и праздниках. Развивает умение следить за действиями игрушек, сказочных героев, адекватно реагировать на них. Формирует навык перевоплощения детей в образы сказочных героев.

Физическое развитие.

В области физического основными **задачами** образовательной деятельности являются:

обогащать двигательный опыт детей, помогая осваивать упражнения основной гимнастики: основные движения (бросание, катание, ловля, ползание, лазание, ходьба, бег, прыжки), общеразвивающие и музыкально-ритмические упражнения;

развивать психофизические качества, равновесие и ориентировку в пространстве;

поддерживать у детей желание играть в подвижные игры вместе с педагогом в небольших подгруппах;

формировать интерес и положительное отношение к выполнению физических упражнений, совместным двигательным действиям;

укреплять здоровье детей средствами физического воспитания, формировать культурно-гигиенические навыки и навыки самообслуживания, приобщая к здоровому образу жизни.

Содержание образовательной деятельности.

Педагог формирует умение выполнять основные движения, общеразвивающие и музыкально-ритмические упражнения в различных формах физкультурно-оздоровительной работы (утренняя гимнастика, физкультурные занятия, подвижные игры, индивидуальная работа по развитию движений и другое), развивает психофизические качества, координацию, равновесие и ориентировку в пространстве. Педагог побуждает детей совместно играть в

подвижные игры, действовать согласованно, реагировать на сигнал. Оптимизирует двигательную деятельность, предупреждая утомление, осуществляет помощь и страховку, поощряет стремление ребёнка соблюдать правила личной гигиены и проявлять культурно-гигиенические навыки.

1) **Основная гимнастика** (основные движения, общеразвивающие упражнения).

Основные движения:

бросание, катание, ловля: скатывание мяча по наклонной доске; прокатывание мяча педагогу и друг другу двумя руками стоя и сидя (расстояние 50-100 см), под дугу, в воротца; остановка катящегося мяча; передача мячей друг другу стоя; бросание мяча от груди двумя руками, снизу, из-за головы; бросание предмета в горизонтальную цель и вдаль с расстояния 100-125 см двумя и одной рукой; перебрасывание мяча через сетку, натянутую на уровне роста ребёнка с расстояния 1-1,5 м; ловля мяча, брошенного педагогом с расстояния до 1 м;

ползание и лазание: ползание на животе, на четвереньках до погремушки (флажка) 3-4 м (взяв её, встать, выпрямиться), по доске, лежащей на полу, по наклонной доске, приподнятой одним концом на 20-30 см; по гимнастической скамейке; проползание под дугой (30-40 см); влезание на лесенку-стремянку и спуск с нее произвольным способом;

ходьба: ходьба стайкой за педагогом с перешагиванием через линии, палки, кубы; на носках; с переходом на бег; на месте, приставным шагом вперед, в сторону, назад; с предметами в руке (флажок, платочек, ленточка и другие); в рассыпную и в заданном направлении; между предметами; по кругу по одному и парами, взявшись за руки;

бег: бег стайкой за педагогом, в заданном направлении и в разных направлениях; между линиями (расстояние между линиями 40-30 см); за катящимся мячом; с переходом на ходьбу и обратно; непрерывный в течение 20-30-40 секунд; медленный бег на расстояние 40-80 м;

прыжки: прыжки на двух ногах на месте (10-15 раз); с продвижением вперед, через 1-2 параллельные линии (расстояние 10-20 см); в длину с места как можно дальше, через 2 параллельные линии (20-30 см); вверх, касаясь предмета, находящегося выше поднятых рук

ребёнка на 10-15 см;

упражнения в равновесии: ходьба по дорожке (ширина 20 см, длина 2-3 м); по наклонной доске, приподнятой одним концом на 20 см; по гимнастической скамейке; перешагивание линий и предметов (высота 10-15 см); ходьба по извилистой дорожке (2-3 м), между линиями; подъем без помощи рук на скамейку, удерживая равновесие с положением рук в стороны; кружение на месте.

В процессе обучения основным движениям педагог побуждает детей действовать сообща, двигаться не наталкиваясь друг на друга, придерживаться определенного направления движения, предлагает разнообразные упражнения.

Общеразвивающие упражнения:

упражнения для кистей рук, развития и укрепления плечевого пояса: поднимание рук вперед, вверх, разведение в стороны, отведение назад, за спину, сгибание и разгибание, выполнение хлопков руками перед собой, над головой; махи руками вверх-вниз, вперед-назад;

упражнения для развития и укрепления мышц спины и гибкости позвоночника: повороты вправо-влево, с передачей предмета сидящему рядом ребёнку, наклоны вперед из исходного положения стоя и сидя; одновременное сгибание и разгибание ног из исходного положения сидя и лежа, поочередное поднимание рук и ног из исходного положения лежа на спине;

упражнения для развития и укрепления мышц брюшного пресса и гибкости позвоночника: сгибание и разгибание ног, держась за опору, приседание, потягивание с подниманием на носки и другое;

музыкально-ритмические упражнения, разученные на музыкальном занятии, включаются в содержание подвижных игр и игровых упражнений; педагог показывает детям и выполняет вместе с ними: хлопки в ладоши под музыку, хлопки с одновременным притопыванием, приседание «пружинка», приставные шаги вперед-назад, кружение на носочках, имитационные упражнения.

Педагог предлагает образец для подражания и выполняет вместе с детьми упражнения с предметами: погремушками, платочками, малыми обручами, кубиками, флажками и другое, в том числе, сидя на стуле или на скамейке.

2) *Подвижные игры:*

педагог развивает и поддерживает у детей желание играть в подвижные игры с простым содержанием, с текстом, с включением музыкально-ритмических упражнений. Создает условия для развития выразительности движений в имитационных упражнениях и сюжетных играх, помогает самостоятельно передавать простейшие действия некоторых персонажей (попрыгать, как зайчики, помахать крыльшками, как птичка, походить как лошадка, поклевать зернышки, как цыплята, и тому подобное).

3) *Формирование основ здорового образа жизни:*

педагог формирует у детей полезные привычки и элементарные культурно-гигиенические навыки при приеме пищи, уходе за собой (самостоятельно и правильно мыть руки перед едой, после прогулки и посещения туалета, чистить зубы, пользоваться предметами личной гигиены); поощряет умения замечать нарушения правил гигиены, оценивать свой внешний вид, приводить в порядок одежду; способствует формированию положительного отношения к закалывающим и гигиеническим процедурам, выполнению физических упражнений.

2.2.2.4. Младшая группа (дети в возрасте от 3 до 4 лет)

Социально-коммуникативное развитие.

В области социально-коммуникативного развития основными **задачами** образовательной деятельности являются:

1) *в сфере социальных отношений:*

развивать эмоциональную отзывчивость, способность откликаться на ярко выраженные эмоции сверстников и взрослых, различать и понимать отдельные эмоциональные проявления, учить правильно их называть;

обогащать представления детей о действиях, в которых проявляются доброе отношение и забота о членах семьи, близком окружении;

поддерживать в установлении положительных контактов между детьми, основанных на общих интересах к действиям с игрушками, предметами и взаимной симпатии;

оказывать помощь в освоении способов взаимодействия со сверстниками в игре, в повседневном общении и бытовой деятельности;

приучать детей к выполнению элементарных правил культуры поведения в

ДОО;

2) в области формирования основ гражданственности и патриотизма:

обогащать представления детей о малой родине и поддерживать их отражения в различных видах деятельности;

3) в сфере трудового воспитания:

развивать интерес к труду взрослых в ДОО и в семье, формировать представления о конкретных видах хозяйственно-бытового труда, направленных на заботу о детях (мытьё посуды, уборка помещений группы и участка и прочее) и трудовые навыки;

воспитывать бережное отношение к предметам и игрушкам как результатам труда взрослых;

приобщать детей к самообслуживанию (одевание, раздевание, умывание), развивать самостоятельность, уверенность, положительную самооценку;

4) в области формирования основ безопасного поведения:

развивать интерес к правилам безопасного поведения;

обогащать представления о правилах безопасного поведения в быту, безопасного использования бытовых предметов и гаджетов, исключая практическое использование электронных средств обучения.

Содержание образовательной деятельности.

1) В сфере социальных отношений.

Педагог создает условия для формирования у детей образа Я: закрепляет умение называть свое имя и возраст, говорить о себе в первом лице; проговаривает с детьми характеристики, отличающие их друг от друга (внешность, предпочтения в деятельности, личные достижения).

Педагоги способствуют различению детьми основных эмоций (радость, печаль, грусть, гнев, страх, удивление) и пониманию ярко выраженных эмоциональных состояний. При общении с детьми педагог интересуется настроением детей, предоставляет возможность рассказать о своих переживаниях, демонстрирует разнообразные способы эмпатийного поведения (поддержать, пожалеть, обнадежить, отвлечь и порадовать). При чтении художественной литературы педагог обращает внимание на проявления, характеризующие настроения, эмоции и чувства героев, комментирует их отношения и поведение, поощряет подражание детей позитивному опыту персонажей художественных произведений и мультимедиа.

Педагог обогащает представления детей о действиях и поступках людей, в которых проявляются доброе отношение и забота о членах семьи, близком окружении, о животных, растениях; знакомит с произведениями, отражающими отношения между членами семьи.

Педагог создает в группе положительный эмоциональный фон для объединения детей, проводит игры и упражнения в кругу, где дети видят и слышат друг друга. Педагог поощряет позитивный опыт взаимодействия детей, создает условия для совместных игр, демонстрирует позитивный настрой и удовольствие, которое можно испытывать от общения и совместной игры. Помогает детям обращаться друг к другу, распознавать проявление основных эмоций и реагировать на них. Способствует освоению детьми простых способов общения и взаимодействия: обращаться к детям по именам, договариваться о совместных действиях, вступать в парное общение (спокойно играть рядом, обмениваться игрушками, объединяться в парной игре, вместе рассматривать картинки, наблюдать и прочее). В совместных игровых и бытовых действиях педагог демонстрирует готовность действовать согласованно, создает условия для возникновения между детьми договоренности.

Знакомит детей с элементарными правилами культуры поведения, упражняет в их выполнении (здороваться, прощаться, благодарить), демонстрирует одобрение при самостоятельном выполнении детьми правил поведения.

2) В области формирования основ гражданственности и патриотизма.

Педагог обогащает представления детей о малой родине: регулярно напоминает название населенного пункта, в котором они живут; знакомит с близлежащим окружением ДОО (зданиями,

природными объектами), доступными для рассматривания с территории. Обсуждает с детьми их любимые места времяпрепровождения в населенном пункте. Демонстрирует эмоциональную отзывчивость на красоту родного края, восхищается природными явлениями.

Поддерживает отражение детьми своих впечатлений о малой родине в различных видах деятельности (рассказывает, изображает, воплощает образы в играх, разворачивает сюжет и так далее).

3) В сфере трудового воспитания.

Педагог формирует первоначальные представления о том, что предметы делаются людьми, например, демонстрирует процессы изготовления атрибутов для игр. В процессе взаимодействия с детьми выделяет особенности строения предметов и знакомит с назначением их частей (например: ручка на входной двери нужна для того, чтобы удобнее было открыть дверь и прочее). Знакомит детей с основными свойствами и качествами материалов, из которых изготовлены предметы, знакомые ребёнку (картон, бумага, дерево, ткань), создает игровые ситуации, вызывающие необходимость в создании предметов из разных материалов, использует дидактические игры с предметами и картинками на группировку по схожим признакам, моделирует ситуации для активизации желания детей включиться в выполнение простейших действий бытового труда.

Педагог формирует первоначальные представления о хозяйственно-бытовом труде взрослых дома и в группе ДОО, поощряет желание детей соблюдать порядок при раздевании на дневной сон (аккуратное складывание одежды), уборке рабочего места после продуктивных видов деятельности (лепки, рисования, аппликации) и тому подобное. Использует приемы одобрения и поощрения ребёнка при правильном выполнении элементарных трудовых действий (убирает за собой посуду на раздаточный стол, убирает рабочее место после занятий, собирает игрушки, помогает раздать наглядный материал на занятие и тому подобное).

Педагог поддерживает стремления ребёнка самостоятельно выполнять отдельные действия самообслуживания: одевание на прогулку, умывание после сна или перед приемом пищи, элементарный уход за собой (расчесывание волос, поддержание опрятности одежды, пользование носовым платком и тому подобное). Педагог создает условия для приучения детей к соблюдению порядка, используя приемы напоминания, упражнения, личного примера, поощрения и одобрения при самостоятельном и правильном выполнении действий по самообслуживанию.

Педагог организует специальные игры и упражнения для развития мелкой моторики рук детей с целью повышения качества выполнения действий по самообслуживанию.

4) В области формирования основ безопасного поведения.

Педагог поддерживает интерес детей к бытовым предметам, объясняет их назначение и правила использования, доброжелательно и корректно обращает внимание, что несоблюдение правил использования бытовых предметов позволяет создать ситуации, небезопасные для здоровья.

Педагог использует игровые ситуации, создавая условия для демонстрации и формирования умений ребёнка пользоваться простыми бытовыми приборами, обсуждает с детьми какими предметами быта детям можно пользоваться только вместе со взрослыми: ножи, иголки, ножницы, лекарства, спички и так далее.

Педагог обсуждает с детьми правила безопасного поведения в группе, рассказывает, почему игрушки нужно убирать на свои места, демонстрирует детям, как безопасно вести себя за столом, во время одевания на прогулку, во время совместных игр.

Педагог рассказывает детям о том, как себя вести на площадке ДОО, игровой площадке рядом с домом. Обращает внимание детей на необходимость оповещать взрослых (педагога, родителей (законных представителей)), если ребёнок хочет покинуть игровую площадку, уйти с участка ДОО. Обсуждает вместе с детьми их действия, дает возможность ребёнку рассказать о своем опыте, как себя вести безопасно: рядом с бездомными животными (не нужно подходить близко, пугать животных), рядом с незнакомыми растениями (без разрешения

взрослых не пробовать незнакомые ягоды, листья растений, если у ребёнка появляется желание их попробовать, обязательно сначала спросить у взрослого, можно ли их есть).

Педагог поддерживает интерес детей к вопросам безопасного поведения, поощряет вопросы детей дошкольного возраста, с готовностью на них отвечает, привлекая к обсуждению всех детей. Использует приемы упражнения, напоминания, личного примера для закрепления формируемых

представлений.

Познавательное развитие.

В области познавательного развития основными **задачами** образовательной деятельности являются:

1) формировать представления детей о сенсорных эталонах цвета и формы, их использовании в самостоятельной деятельности;

2) развивать умение непосредственного попарного сравнения предметов по форме, величине и количеству, определяя их соотношение между собой; помогать осваивать чувственные способы ориентировки в пространстве и времени; развивать исследовательские умения;

3) обогащать представления ребёнка о себе, окружающих людях, эмоционально-положительного отношения к членам семьи, к другим взрослым и сверстникам;

4) конкретизировать представления детей об объектах ближайшего окружения: о родном населенном пункте, его названии, достопримечательностях и традициях, накапливать эмоциональный опыт участия в праздниках;

5) расширять представления детей о многообразии и особенностях растений, животных ближайшего окружения, их существенных отличительных признаках, неживой природе, явлениях природы и деятельности человека в природе в разные сезоны года, знакомить с правилами поведения по отношению к живым объектам природы.

Содержание образовательной деятельности.

1) *Сенсорные эталоны и познавательные действия:*

педагог развивает у детей осязательно-двигательные действия: рассматривание, поглаживание, ощупывание ладонью, пальцами по контуру, прокатывание, бросание и тому подобное, расширяет содержание представлений ребёнка о различных цветах (красный, желтый, зеленый, синий, черный, белый), знакомит с оттенками (розовый, голубой, серый) и закрепляет слова, обозначающие цвет. Организуя поисковую деятельность, конкретизирует и обогащает познавательные действия детей, задает детям вопросы, обращает внимание на постановку цели, определение задач деятельности, развивает умения принимать образец, инструкцию взрослого, поощряет стремление самостоятельно завершить начатое действие. Организует и поддерживает совместные действия ребёнка со взрослым и сверстниками;

при сравнении двух предметов по одному признаку педагог направляет внимание детей на выделение сходства, на овладение действием соединения в пары предметов с ярко выраженными признаками сходства, группировкой по заданному предметному образцу и по слову.

2) *Математические представления:*

педагог продолжает работу по освоению детьми практического установления простейших пространственно-количественных связей и отношений между предметами: больше-меньше, короче-длиннее, шире-уже, выше-ниже, такие же по размеру; больше-меньше, столько же, поровну, не поровну по количеству, используя приемы наложения и приложения; организует овладение уравниванием неравных групп предметов путем добавления одного предмета к меньшей группе или удаления одного предмета из большей

группы; расширяет диапазон слов, обозначающих свойства, качества предметов и отношений между ними;

знакомит детей с некоторыми фигурами: шар, куб, круг, квадрат, треугольник, активизируя в их речи данные названия; обращает внимание на использование в быту характеристик: ближе (дальше), раньше (позже); помогает на чувственном уровне ориентироваться в пространстве от себя: впереди (сзади), сверху (снизу), справа (слева) и времени (понимать контрастные особенности утра и вечера, дня и ночи).

3) *Окружающий мир:*

педагог формирует у детей начальные представления и эмоционально-положительное отношение к родителям (законным представителям) и другим членам семьи, людям ближайшего окружения, поощряет стремление детей называть их по имени, включаться в диалог, в общение и игры с ними; побуждает ребёнка благодарить за подарки, оказывать посильную помощь родным,

приобщаться к традициям семьи. Знакомит с населенным пунктом, в котором живет ребёнок, дает начальные представления о родной стране, о некоторых наиболее важных праздниках и событиях. Включая детей в отдельные бытовые ситуации, знакомит с трудом людей близкого окружения, (ходят в магазин, убирают квартиру, двор, готовят еду, водят транспорт и другое). Знакомит с трудом работников ДОО (помощника воспитателя, повара, дворника, водителя). Демонстрирует некоторые инструменты труда, воспитывает бережное отношение к предметам, сделанным руками человека. Поощряет детей за проявление аккуратности (не сорить, убирать за собой, не расходовать лишние материалы зря и так далее). Дает первые представления о разнообразии вещей: игрушек, видов транспорта (машина, автобус, корабль и другие), книг (большие, маленькие, толстые, тонкие, книжки-игрушки, книжки-картинки и другие). В ходе практического обследования знакомит с некоторыми овощами и фруктами (морковка, репка, яблоко, банан, апельсин и другие), их вкусовыми качествами (кислый, сладкий, соленый).

4) *Природа:*

педагог расширяет представления о диких и домашних животных, деревьях, кустарниках, цветковых, травянистых растениях, овощах и фруктах, ягодах данной местности, помогает их различать и группировать на основе существенных признаков: внешний вид, питание; польза для человека; знакомит с объектами неживой природы и некоторыми свойствами воды, песка, глины, камней. Продолжает развивать способность наблюдать за явлениями природы в разные сезоны года и изменениями в жизни животных, растений и человека (выделять признаки времен года по состоянию листвы на деревьях, почвенному покрову). Способствует усвоению правил поведения в природе (не ломать ветки, не рвать растения, осторожно обращаться с животными, заботиться о них), развивает умение видеть красоту природы и замечать изменения в ней в связи со сменой времен года.

Речевое развитие.

В области речевого развития основными **задачами** образовательной деятельности являются:

1) **Формирование словаря:**

обогащение словаря: закреплять у детей умение различать и называть части предметов, качества предметов, сходные по назначению предметы, понимать обобщающие слова;

активизация словаря: активизировать в речи слова, обозначающие названия предметов ближайшего окружения.

2) **Звуковая культура речи:**

продолжать закреплять у детей умение внятно произносить в словах все гласные и согласные звуки, кроме шипящих и сонорных. Вырабатывать правильный темп речи, интонационную выразительность; отчетливо произносить слова и короткие фразы.

3) **Грамматический строй речи:**

продолжать формировать у детей умения согласовывать слова в роде, числе, падеже; употреблять существительные с предлогами, использовать в речи имена существительные в форме единственного и множественного числа, обозначающие животных и их детенышей; существительных в форме множественного числа в родительном падеже; составлять предложения с однородными членами. Закреплять у детей умения образовывать повелительную форму глаголов, использовать приставочный способ для образования глаголов, знакомить детей с образованием звукоподражательных глаголов. Совершенствовать у детей умение пользоваться в речи разными способами словообразования.

4) **Связная речь:**

продолжать закреплять у детей умение отвечать на вопросы педагога при рассмотрении предметов, картин, иллюстраций; свободно вступать в общение со взрослыми и детьми, пользоваться простыми формулами речевого этикета. Воспитывать умение повторять за педагогом рассказ из 3-4 предложений об игрушке или по содержанию картины, побуждать участвовать в драматизации отрывков из знакомых сказок. Подводить детей к пересказыванию литературных произведений, формировать умение воспроизводить текст знакомой сказки или короткого рассказа сначала по вопросам педагога, а затем совместно с ним.

5) **Подготовка детей к обучению грамоте:**

формировать умение вслушиваться в звучание слова, знакомить детей с терминами «слово», «звук» в практическом плане.

б) Интерес к художественной литературе:

обогащать опыт восприятия жанров фольклора (потешки, песенки, прибаутки, сказки о животных) и художественной литературы (небольшие авторские сказки, рассказы, стихотворения);

формировать навык совместного слушания выразительного чтения и рассказывания (с наглядным сопровождением и без него);

способствовать восприятию и пониманию содержания и композиции текста (поступки персонажей, последовательность событий в сказках, рассказах);

формировать умение внятно, не спеша произносить небольшие потешки и стихотворения, воспроизводить короткие ролевые диалоги из сказок и прибауток в играх-драматизациях, повторять за педагогом знакомые строчки и рифмы из стихов, песенок, пальчиковых игр;

поддерживать общение детей друг с другом и с педагогом в процессе совместного рассматривания книжек-картинок, иллюстраций;

поддерживать положительные эмоциональные проявления (улыбки, смех, жесты) детей в процессе совместного слушания художественных произведений.

Содержание образовательной деятельности.

1) Формирование словаря:

обогащение словаря: педагог обогащает словарь детей за счет расширения представлений о людях, предметах, частях предметов (у рубашки - рукава, воротник, пуговица), качеств предметов (величина, цвет, форма, материал), некоторых сходных по назначению предметов (стул - табурет), объектах природы ближайшего окружения, их действиях, ярко выраженных особенностях, формирует у детей умение понимать обобщающие слова (мебель, одежда);

активизация словаря: педагог формирует у детей умение использовать в речи названия предметов и объектов ближайшего окружения, знать их назначение, части и свойства, действия с ними; названия действий гигиенических процессов умывания, одевания, купания, еды, ухода за внешним видом и поддержания порядка; названия некоторых качеств и свойств предметов; материалов; объектов и явлений природы.

2) Звуковая культура речи:

педагог продолжает развивать у детей звуковую и интонационную культуру речи, фонематический слух, умение правильно произносить гласные звуки; твердые и мягкие согласные звуки ([м], [б], [п], [т], [д], [н], [к], [г], [х], [ф], [в], [л], [с], [ц]); слышать специально интонируемый в речи педагога звук, формирует правильное речевое дыхание, слуховое внимание, моторику речевого аппарата, совершенствует умение детей воспроизводить ритм стихотворения.

3) Грамматический строй речи:

педагог формирует у детей умения использовать в речи и правильно согласовывать прилагательные и существительные в роде, падеже, употреблять существительные с предлогами (в, на, под, за), использовать в речи названия животных и их детенышей в единственном и множественном числе (кошка - котенок, котята); составлять простое распространенное предложение и с помощью педагога строить сложные предложения;

педагог закрепляет овладение детьми разными способами словообразования (наименования предметов посуды с помощью суффиксов), формирует умение образовывать повелительную форму глаголов (беги, лови), использовать приставочный способ для образования глаголов (вошел - вышел), образовывать звукоподражательные глаголы (чирикает).

4) Связная речь:

педагог развивает у детей следующие умения: по инициативе взрослого называть членов своей семьи, знакомых литературных героев и их действия на картинках, разговаривать о любимых игрушках; элементарно договариваться со сверстником о совместных действиях в игровом общении; с помощью педагога определять и называть ярко выраженные эмоциональные состояния детей, учитывать их при общении: пожалеть, развеселить, использовать ласковые слова. Педагог закрепляет у детей умения использовать основные формы речевого этикета в разных ситуациях общения;

педагог способствует освоению умений диалогической речи: отвечать на вопросы и

обращения педагога; сообщать о своих впечатлениях, желаниях; задавать вопросы в условиях наглядно представленной ситуации общения. Педагог формирует умения у детей использовать дружелюбный, спокойный тон, речевые формы вежливого общения со взрослыми и сверстниками: здороваться, прощаться, благодарить, выражать просьбу, знакомиться, развивает у детей умения отвечать на вопросы, используя форму простого предложения или высказывания из 2-3 простых фраз;

педагог способствует освоению умений монологической речи: по вопросам составлять рассказ по картинке из 3-4 предложений; совместно с педагогом пересказывать хорошо знакомые сказки; читать наизусть короткие стихотворения, слушать чтение детских книг и рассматривать иллюстрации.

5) Подготовка детей к обучению грамоте:

педагог формирует у детей умение вслушиваться в звучание слова, закрепляет в речи детей термины «слово», «звук» в практическом плане.

Художественно-эстетическое развитие.

В области художественно-эстетического развития основными **задачами** образовательной деятельности являются:

1) приобщение к искусству:

продолжать развивать художественное восприятие, подводить детей к восприятию произведений искусства (разглядывать и чувствовать); воспитывать интерес к искусству;

формировать понимание красоты произведений искусства, потребность общения с искусством;

развивать у детей эстетические чувства при восприятии музыки, изобразительного, народного декоративно-прикладного искусства; содействовать возникновению положительного эмоционального отклика на красоту окружающего мира, выраженного в произведениях искусства;

формировать патриотическое отношение и чувство сопричастности к природе родного края, к семье в процессе музыкальной, изобразительной, театрализованной деятельности;

знакомить детей с элементарными средствами выразительности в разных видах искусства (музыке, изобразительном искусстве, театрализованной деятельности);

готовить детей к посещению кукольного театра, выставки детских работ и так далее;

приобщать детей к участию в концертах, праздниках в семье и ДОО: исполнение танца, песни, чтение стихов;

2) изобразительная деятельность:

формировать у детей интерес к занятиям изобразительной деятельностью; формировать у детей знания в области изобразительной деятельности; развивать у детей эстетическое восприятие;

формировать умение у детей видеть цельный художественный образ в единстве изобразительно-выразительных средств колористической, композиционной и смысловой трактовки;

формировать умение у детей в рисовании, лепке, аппликации изображать простые предметы и явления, передавая их образную выразительность;

находить связь между предметами и явлениями окружающего мира и их изображениями (в рисунке, лепке, аппликации);

развивать положительный эмоциональный отклик детей на эстетические свойства и качества предметов, на эстетическую сторону явлений природы и окружающего мира; отображать свои представления и впечатления об окружающем мире доступными графическими и живописными средствами;

формировать у детей способы зрительного и тактильного обследования различных объектов для обогащения и уточнения восприятия особенностей их формы, пропорций, цвета, фактуры;

вызывать у детей положительный эмоциональный отклик на красоту природы, произведения искусства (книжные иллюстрации, изделия народных промыслов, предметы быта и другое);

формировать умение у детей создавать как индивидуальные, так и коллективные композиции в рисунках, лепке, аппликации;

знакомить детей с народной игрушкой (филимоновской, дымковской, семеновской, богородской) для обогащения зрительных впечатлений и показа условно-обобщенной трактовки художественных образов;

переводить детей от рисования-подражания к самостоятельному творчеству;

3) *конструктивная деятельность:*

совершенствовать у детей конструктивные умения;

формировать умение у детей различать, называть и использовать основные строительные детали (кубики, кирпичики, пластины, цилиндры, трехгранные призмы); сооружать новые постройки, используя полученные ранее умения (накладывание, приставление, прикладывание);

формировать умение у детей использовать в постройках детали разного цвета;

4) *музыкальная деятельность:*

развивать у детей эмоциональную отзывчивость на музыку; знакомить детей с тремя жанрами музыкальных произведений: песней, танцем, маршем;

формировать у детей умение узнавать знакомые песни, пьесы; чувствовать характер музыки (веселый, бодрый, спокойный), эмоционально на нее реагировать; выражать свое настроение в движении под музыку;

учить детей петь простые народные песни, попевки, прибаутки, передавая их настроение и характер;

поддерживать детское экспериментирование с немusикальными (шумовыми, природными) и музыкальными звуками и исследования качеств музыкального звука: высоты, длительности, динамики, тембра;

5) *театрализованная деятельность:*

воспитывать у детей устойчивый интерес детей к театрализованной игре, создавать условия для её проведения;

формировать положительные, доброжелательные, коллективные взаимоотношения;

формировать умение следить за развитием действия в играх-драматизациях и кукольных спектаклях, созданных силами взрослых и старших детей;

формировать умение у детей имитировать характерные действия персонажей (птички летают, козленок скачет), передавать эмоциональное состояние человека (мимикой, позой, жестом, движением).

познакомить детей с различными видами театра (кукольным, настольным, пальчиковым, театром теней, театром на фланелеграфе);

знакомить детей с приемами вождения настольных кукол; формировать у детей умение сопровождать движения простой песенкой; вызывать желание действовать с элементами костюмов (шапочки, воротнички и так далее) и атрибутами как внешними символами роли;

формировать у детей интонационную выразительность речи в процессе театрально-игровой деятельности;

развивать у детей диалогическую речь в процессе театрально-игровой деятельности;

формировать у детей умение следить за развитием действия в драматизациях и кукольных спектаклях;

формировать у детей умение использовать импровизационные формы диалогов действующих лиц в хорошо знакомых сказках;

б) *культурно-досуговая деятельность:*

способствовать организации культурно-досуговой деятельности детей по интересам, обеспечивая эмоциональное благополучие и отдых;

помогать детям организовывать свободное время с интересом; создавать

условия для активного и пассивного отдыха;

создавать атмосферу эмоционального благополучия в культурно-досуговой деятельности;

развивать интерес к просмотру кукольных спектаклей, прослушиванию музыкальных и литературных произведений;

формировать желание участвовать в праздниках и развлечениях;

формировать основы праздничной культуры и навыки общения в ходе праздника и развлечения.

Содержание образовательной деятельности.

Приобщение к искусству.

1) Педагог подводит детей к восприятию произведений искусства, содействует возникновению эмоционального отклика на музыкальные произведения, произведения народного и профессионального изобразительного искусства. Знакомит детей с элементарными средствами выразительности в разных видах искусства (цвет, звук, форма, движение, жесты, интонация), подводит к различению видов искусства через художественный образ. Педагог формирует у детей умение сосредотачивать внимание на эстетическую сторону предметно-пространственной среды, природных явлений.

2) Педагог формирует у детей патриотическое отношение и чувства сопричастности к природе родного края, к семье в процессе музыкальной, изобразительной, театрализованной деятельности.

3) Педагог в процессе ознакомления с народным искусством: глиняными игрушками, игрушками из соломы и дерева, предметами быта и одежды; скульптурой малых форм; репродукциями картин русских художников, с детскими книгами (иллюстрации художников Ю. Васнецова, В. Сутеева, Е. Чарушина), с близкими детскому опыту живописными образами, формирует у ребёнка эстетическое и эмоционально-нравственное отношение к отражению окружающей действительности в изобразительном искусстве и художественных произведениях.

4) Педагог развивает у детей эстетическое восприятие, умение видеть красоту и своеобразие окружающего мира, вызывать у детей положительный эмоциональный отклик на красоту природы, поддерживать желание отображать полученные впечатления в продуктивных видах художественно-эстетической деятельности.

5) Педагог начинает приобщать детей к посещению кукольного театра, различных детских художественных выставок.

Изобразительная деятельность.

Педагог формирует у детей интерес к занятиям изобразительной деятельностью; воспитывает у детей художественный вкус и чувство гармонии; продолжает развивать у детей художественное восприятие, закрепляет у детей умение выделять цвет, форму, величину как особые свойства предметов, группировать однородные предметы по нескольким сенсорным признакам: величине, форме, цвету, активно включая все органы чувств; учит детей видеть и восхищаться красотой изображенных предметов (формой, цветом) на картинах и при рассматривании народных игрушек, декоративно-прикладных изделий.

1) *Рисование:*

педагог формирует у детей интерес к рисованию; умение передавать в рисунках красоту окружающих предметов и природы (голубое небо с белыми облаками; кружащиеся на ветру и падающие на землю разноцветные листья; снежинки и тому подобное);

продолжает учить правильно держать карандаш, фломастер, кисть, не напрягая мышц и не сжимая сильно пальцы; формирует навык свободного движения руки с карандашом и кистью во время рисования; учит детей набирать краску на кисть: аккуратно обмакивать её всем ворсом в баночку с краской, снимать лишнюю краску о край баночки легким прикосновением ворса, хорошо промывать кисть, прежде чем набрать краску другого цвета; приучает детей осушать промытую кисть о мягкую тряпочку или бумажную салфетку; закрепляет знание названий цветов (красный, синий, зеленый, желтый, белый, черный)

знакомит детей с оттенками (розовый, голубой, серый); педагог обращает внимание детей на подбор цвета, соответствующего изображаемому предмету; учит детей ритмичному нанесению линий, штрихов, пятен, мазков (опадают с деревьев листочки, идет дождь, «снег, снег кружится, белая вся улица», «дождик, дождик, кап, кап, кап...»);

педагог формирует у детей умение изображать простые предметы, рисовать прямые линии (короткие, длинные) в разных направлениях, перекрещивать их (полоски, ленточки, дорожки, заборчик, клетчатый платочек и другое); подводит детей к изображению предметов разной формы (округлая, прямоугольная) и предметов, состоящих из комбинаций разных форм и линий (неваляшка, снеговик, цыпленок, тележка, вагончик и другое); формирует у детей умение создавать

несложные сюжетные композиции, повторяя изображение одного предмета (елочки на нашем участке, неваляшки гуляют) или изображая разнообразные предметы, насекомых и тому подобное (в траве ползают жучки и червячки; колобок катится по дорожке и другое); учит детей располагать изображения по всему листу.

2) Лепка:

педагог формирует у детей интерес к лепке; закрепляет представления детей о свойствах глины, пластилина, пластической массы и способах лепки; учит детей раскатывать комочки прямыми и круговыми движениями, соединять концы получившейся палочки, сплющивать шар, сминая его ладонями обеих рук; педагог побуждает детей украшать вылепленные предметы, используя палочку с заточенным концом; учит детей создавать предметы, состоящие из 2-3 частей, соединяя их путем прижимания друг к другу; закрепляет у детей умение аккуратно пользоваться глиной, класть комочки и вылепленные предметы на дощечку; учит детей лепить несложные предметы, состоящие из нескольких частей (неваляшка, цыпленок, пирамидка и другие); педагог предлагает объединять вылепленные фигурки в коллективную композицию (неваляшки водят хоровод, яблоки лежат на тарелке и так далее); педагог воспитывает у детей способность радоваться от восприятия результата общей работы.

3) Аппликация:

педагог приобщает детей к искусству аппликации, формирует интерес к этому виду деятельности; учит детей предварительно выкладывать (в определенной последовательности) на листе бумаги готовые детали разной формы, величины, цвета, составляя изображение (задуманное ребёнком или заданное педагогом), и наклеивать их; педагог учит детей аккуратно пользоваться клеем: намазывать его кисточкой тонким слоем на обратную сторону наклеиваемой фигуры (на специально приготовленной клеенке); прикладывать стороной, намазанной клеем, к листу бумаги и плотно прижимать салфеткой; педагог формирует у детей навык аккуратной работы; учит детей создавать в аппликации на бумаге разной формы (квадрат, розетка и другое) предметные и декоративные композиции из геометрических форм и природных материалов, повторяя и чередуя их по форме и цвету; развивает у детей чувство ритма; педагог закрепляет у детей знание формы предметов и их цвета;

4) Народное декоративно-прикладное искусство:

педагог приобщает детей к декоративной деятельности: учит украшать дымковскими узорами силуэты игрушек, вырезанных педагогом (птичка, козлик, конь и другие), и разных предметов (блюдечко, рукавички).

Конструктивная деятельность.

Педагог учит детей простейшему анализу созданных построек; вызывает чувство радости при удавшейся постройке. Учит детей располагать кирпичики, пластины вертикально (в ряд, по кругу, по периметру четырехугольника), ставить их плотно друг к другу, на определенном расстоянии (заборчик, ворота).

Педагог побуждает детей к созданию вариантов конструкций, добавляя другие детали (на столбики ворот ставить трехгранные призмы, рядом со столбами - кубики и другое). Учит детей изменять постройки двумя способами: заменяя одни детали другими или надстраивая их в высоту, длину (низкая и высокая башенка, короткий и длинный поезд). Развивает у детей желание сооружать постройки по собственному замыслу. Продолжает формировать умение у детей обыгрывать постройки, объединять их по сюжету: дорожка и дома - улица; стол, стул, диван - мебель для кукол. Педагог приучает детей после игры аккуратно складывать детали в коробки. Педагог знакомит детей со свойствами песка, снега, сооружая из них постройки.

Музыкальная деятельность.

1) Слушание:

педагог учит детей слушать музыкальное произведение до конца, понимать характер музыки, узнавать и определять, сколько частей в произведении; выражать свои впечатления после прослушивания словом, мимикой, жестом. Развивает у детей способность различать звуки по высоте в пределах октавы - септимы, замечать изменение в силе звучания мелодии (громко, тихо).

Совершенствует у детей умение различать звучание музыкальных игрушек, детских музыкальных инструментов (музыкальный молоточек, шарманка, погремушка, барабан, бубен, металлофон и другие).

2) **Пение:**

педагог способствует развитию у детей певческих навыков: петь без напряжения в диапазоне ре (ми) - ля (си), в одном темпе со всеми, чисто и ясно произносить слова, передавать характер песни (весело, протяжно, ласково, напевно).

3) **Песенное творчество:**

педагог учит детей допевать мелодии колыбельных песен на слог «баю-баю» и веселых мелодий на слог «ля-ля». Способствует у детей формированию навыка сочинительства веселых и грустных мелодий по образцу.

4) **Музыкально-ритмические движения:**

педагог учит детей двигаться в соответствии с двухчастной формой музыки и силой её звучания (громко, тихо); реагировать на начало звучания музыки и её окончание. Совершенствует у детей навыки основных движений (ходьба и бег). Учит детей маршировать вместе со всеми и индивидуально, бегать легко, в умеренном и быстром темпе под музыку. Педагог улучшает качество исполнения танцевальных движений: притопывания попеременно двумя ногами и одной ногой. Развивает у детей умение кружиться в парах, выполнять прямой галоп, двигаться под музыку ритмично и согласно темпу и характеру музыкального произведения с предметами, игрушками и без них. Педагог способствует у детей развитию навыков выразительной и эмоциональной передачи игровых и сказочных образов: идет медведь, крадется кошка, бегают мышата, скачет зайка, ходит петушок, клюют зернышки цыплята, летают птички и так далее;

педагог активизирует танцевально-игровое творчество детей; поддерживает у детей самостоятельность в выполнении танцевальных движений под плясовые мелодии; учит детей точности выполнения движений, передающих характер изображаемых животных;

педагог поощряет детей в использовании песен, музыкально-ритмических движений, музыкальных игр в повседневной жизни и различных видах досуговой деятельности (праздниках, развлечениях и других видах досуговой деятельности);

5) **Игра на детских музыкальных инструментах:**

педагог знакомит детей с некоторыми детскими музыкальными инструментами: дудочкой, металлофоном, колокольчиком, бубном, погремушкой, барабаном, а также их звучанием; учит детей подыгрывать на детских ударных музыкальных инструментах. Формирует умение у детей сравнивать разные по звучанию детские музыкальные инструменты (предметы) в процессе манипулирования, звукоизвлечения;

поощряет детей в самостоятельном экспериментировании со звуками в разных видах деятельности, исследовании качества музыкального звука: высоты, длительности, тембра.

Театрализованная деятельность.

Педагог формирует у детей интерес к театрализованной деятельности, знакомит детей с различными видами театра (настольный, плоскостной, театр игрушек) и умением использовать их в самостоятельной игровой деятельности. Учит передавать песенные, танцевальные характеристики персонажей (ласковая кошечка, мишка косолапый, маленькая птичка и так далее). Формирует умение использовать в игре различные шапочки, воротники, атрибуты. Педагог поощряет участие детей в играх-драматизациях, формирует умение следить за сюжетом.

Культурно-досуговая деятельность.

1) Педагог организует культурно-досуговую деятельность детей по интересам, обеспечивая эмоциональное благополучие и отдых.

2) Педагог учит детей организовывать свободное время с пользой. Развивает умение проявлять интерес к различным видам досуговой деятельности (рассматривание иллюстраций, рисование, пение и так далее), создает атмосферу эмоционального благополучия. Побуждает к участию в развлечениях (играх- забавах, музыкальных рассказах, просмотрах настольного театра и так далее). Формирует желание участвовать в праздниках. Педагог знакомит с культурой поведения

в ходе праздничных мероприятий.

Физическое развитие.

В области физического основными **задачами** образовательной деятельности являются:

обогащать двигательный опыт детей, используя упражнения основной гимнастики (строевые упражнения, основные движения, общеразвивающие, в том числе музыкально-ритмические упражнения), спортивные упражнения, подвижные игры, помогая согласовывать свои действия с действиями других детей, соблюдать правила в игре;

развивать психофизические качества, ориентировку в пространстве, координацию, равновесие, способность быстро реагировать на сигнал;

формировать интерес и положительное отношение к занятиям физической культурой и активному отдыху, воспитывать самостоятельность;

укреплять здоровье детей средствами физического воспитания, создавать условия для формирования правильной осанки, способствовать усвоению правил безопасного поведения в двигательной деятельности;

закреплять культурно-гигиенические навыки и навыки самообслуживания, формируя полезные привычки, приобщая к здоровому образу жизни.

Содержание образовательной деятельности.

Педагог формирует умение организованно выполнять строевые упражнения, находить свое место при совместных построениях, передвижениях. Выполнять общеразвивающие, музыкально-ритмические упражнения по показу; создает условия для активной двигательной деятельности и положительного эмоционального состояния детей. Педагог воспитывает умение слушать и следить за показом, выполнять предложенные задания сообща, действуя в общем для всех темпе. Организует подвижные игры, помогая детям выполнять движения с эмоциональным отражением замысла, соблюдать правила в подвижной игре.

Педагог продумывает и организует активный отдых, приобщает детей к здоровому образу жизни, к овладению элементарными нормами и правилами поведения в двигательной деятельности, формирует умения и навыки личной гигиены, воспитывает полезные для здоровья привычки.

1) **Основная гимнастика** (основные движения, общеразвивающие и строевые упражнения).

Основные движения:

бросание, катание, ловля, метание: прокатывание двумя руками большого мяча вокруг предмета, подталкивая его сверху или сзади; скатывание мяча по наклонной доске; катание мяча друг другу, сидя парами ноги врозь, стоя на коленях; прокатывание мяча в воротца, под дугу, стоя парами; ходьба вдоль скамейки, прокатывая по ней мяч двумя и одной рукой; произвольное прокатывание обруча, ловля обруча, катящегося от педагога; бросание мешочка в горизонтальную цель (корзину) двумя и одной рукой; подбрасывание мяча вверх и ловля его; бросание мяча о землю и ловля его; бросание и ловля мяча в парах; бросание, одной рукой мяча в обруч, расположенный на уровне глаз ребёнка, с расстояния 1,5 м; метание вдаль; перебрасывание мяча через сетку;

ползание, лазанье: ползание на четвереньках на расстоянии 4-5-6 м до кегли (взять её, встать, выпрямиться, поднять двумя руками над головой); по гимнастической скамейке, за катящимся мячом; проползание на четвереньках под 3-4 дугами (высота 50 см, расстояние 1 м); ползание на четвереньках с опорой на ладони и ступни по доске; влезание на лесенку-стремянку или гимнастическую стенку произвольным способом (не пропуская реек) и спуск с нее; подлезание под дугу, не касаясь руками пола;

ходьба: ходьба в заданном направлении, небольшими группами, друг за другом по ориентирам (по прямой, по кругу, обходя предметы, в рассыпную, «змейкой», с поворотом и сменой направления); на носках; высоко поднимая колени, перешагивая предметы, с остановкой по сигналу; парами друг за другом, в разных направлениях; с выполнением заданий (присесть, встать, идти дальше); по наклонной доске; в чередовании с бегом;

бег: бег группами и по одному за направляющим, в рассыпную, со сменой темпа; по кругу, обегая предметы, между двух или вдоль одной линии; со сменой направления, с остановками, мелким шагом, на носках; в чередовании с ходьбой; убегание от ловящего, ловля убегающего; бег в

течение 50-60 сек; быстрый бег 10-15 м; медленный бег 120- 150 м;

прыжки: прыжки на двух и на одной ноге; на месте, продвигаясь вперед на 2-3 м; через линию, (вперед и, развернувшись, в обратную сторону); в длину с места (не менее 40 см); через 2 линии (расстояние 25-30 см), из обруча в обруч (плоский) по прямой; через 4-6 параллельных линий (расстояние 15-20 см); спрыгивание (высота 10-15 см), перепрыгивание через веревку (высота 2-5 см);

упражнения в равновесии: ходьба по прямой и извилистой дорожке (ширина 15-20 см, длина 2-2,5 м), обычным и приставным шагом; по гимнастической скамье, по ребристой доске, наклонной доске; перешагивая рейки лестницы, лежащей на полу; по шнуру, плоскому обучу, лежащему на полу, приставным шагом; с выполнением заданий (присесть, встать и продолжить движение); на носках, с остановкой.

Общеразвивающие упражнения:

упражнения для кистей рук, развития и укрепления мышц плечевого пояса: поднятие и опускание прямых рук вперед, отведение их в стороны, вверх, на пояс, за спину (одновременно, поочередно); переключивание предмета из одной руки в другую; хлопки над головой и перед собой; махи руками; упражнения для кистей рук;

упражнения для развития и укрепления мышц спины и гибкости позвоночника: потягивание, приседание, обхватив руками колени; наклоны вперед и в стороны; сгибание и разгибание ног из положения сидя; поднятие и опускание ног из положения лежа; повороты со спины на живот и обратно;

упражнения для развития и укрепления мышц ног и брюшного пресса: поднятие и опускание ног, согнутых в коленях; приседание с предметами, поднятие на носки; выставление ноги вперед, в сторону, назад;

музыкально-ритмические упражнения, разученные на музыкальных занятиях, педагог включает в содержание физкультурных занятий, различные формы активного отдыха и подвижные игры: ритмичная ходьба и бег под музыку по прямой и по кругу, держась за руки, на носках, топающим шагом, вперед, приставным шагом; поочередное выставление ноги вперед, на пятку, притопывание, приседания «пружинки», кружение; имитационные движения - разнообразные упражнения, раскрывающие понятный детям образ, настроение или состояние (веселый котенок, хитрая лиса, шустрый зайчик и так далее).

Строевые упражнения:

педагог предлагает детям следующие строевые упражнения: построение в колонну по одному, в шеренгу, в круг по ориентирам; перестроение в колонну по два, в рассыпную, смыкание и размыкание обычным шагом, повороты направо и налево переступанием.

Педагог выполняет вместе с детьми упражнения из разных исходных положений (стоя, ноги слегка расставлены, ноги врозь, сидя, лежа на спине, животе, с заданным положением рук), с предметами (кубики двух цветов, флажки, кегли и другое).

2) Подвижные игры:

педагог поддерживает активность детей в процессе двигательной деятельности, организуя сюжетные и несюжетные подвижные игры. Воспитывает умение действовать сообща, соблюдать правила, начинать и заканчивать действия по указанию и в соответствии с сюжетом игры, двигаться определенным способом и в заданном направлении, придавать своим движениям выразительность (кошка просыпается, потягивается, мяукает).

3) Спортивные упражнения:

педагог обучает детей спортивным упражнениям на прогулке или во время физкультурных занятий на свежем воздухе. Катание на санках, лыжах, велосипеде может быть организовано в самостоятельной двигательной деятельности в зависимости от имеющихся условий, а также региональных и климатических особенностей.

Катание на санках: по прямой, перевоза игрушки или друг друга, и самостоятельно с невысокой горки.

Ходьба на лыжах: по прямой, ровной лыжне ступающим и скользящим шагом, с поворотами переступанием.

Катание на трехколесном велосипеде: по прямой, по кругу, с поворотами направо, налево.

Плавание: погружение в воду, ходьба и бег в воде прямо и по кругу, игры с плавающими игрушками в воде.

4) *Формирование основ здорового образа жизни:*

педагог поддерживает стремление ребёнка самостоятельно ухаживать за собой, соблюдать порядок и чистоту, ухаживать за своими вещами и игрушками; формирует первичные представления о роли чистоты, аккуратности для сохранения здоровья, напоминает о необходимости соблюдения правил безопасности в двигательной деятельности (бегать, не наталкиваясь друг на друга, не толкать товарища, не нарушать правила).

5) *Активный отдых.*

физкультурные досуги: досуг проводится 1-2 раза в месяц во второй половине дня на свежем воздухе, продолжительностью 20-25 минут. Содержание составляют подвижные игры и игровые упражнения, игры-забавы, аттракционы, хороводы, игры с пением, музыкально-ритмические упражнения.

Дни здоровья: в этот день проводятся подвижные игры на свежем воздухе, физкультурный досуг, спортивные упражнения, возможен выход за пределы участка ДОО (прогулка-экскурсия). День здоровья проводится один раз в квартал.

2.2.2.5. Средняя группа (дети в возрасте от 4 до 5 лет)

Социально-коммуникативное развитие.

В области социально-коммуникативного развития основными **задачами** образовательной деятельности являются:

обогащать двигательный опыт детей, используя упражнения основной гимнастики (строевые упражнения, основные движения, общеразвивающие, в том числе музыкально-ритмические упражнения), спортивные упражнения, подвижные игры, помогая согласовывать свои действия с действиями других детей, соблюдать правила в игре;

развивать психофизические качества, ориентировку в пространстве, координацию, равновесие, способность быстро реагировать на сигнал;

формировать интерес и положительное отношение к занятиям физической культурой и активному отдыху, воспитывать самостоятельность;

укреплять здоровье детей средствами физического воспитания, создавать условия для формирования правильной осанки, способствовать усвоению правил безопасного поведения в двигательной деятельности;

закреплять культурно-гигиенические навыки и навыки самообслуживания, формируя полезные привычки, приобщая к здоровому образу жизни.

Содержание образовательной деятельности.

Педагог формирует умение организованно выполнять строевые упражнения, находить свое место при совместных построениях, передвижениях. Выполнять общеразвивающие, музыкально-ритмические упражнения по показу; создает условия для активной двигательной деятельности и положительного эмоционального состояния детей. Педагог воспитывает умение слушать и следить за показом, выполнять предложенные задания сообща, действуя в общем для всех темпе. Организует подвижные игры, помогая детям выполнять движения с эмоциональным отражением замысла, соблюдать правила в подвижной игре.

Педагог продумывает и организует активный отдых, приобщает детей к здоровому образу жизни, к овладению элементарными нормами и правилами поведения в двигательной деятельности, формирует умения и навыки личной гигиены, воспитывает полезные для здоровья привычки.

б) *Основная гимнастика* (основные движения, общеразвивающие и строевые упражнения).

Основные движения:

бросание, катание, ловля, метание: прокатывание двумя руками большого мяча вокруг предмета, подталкивая его сверху или сзади; скатывание мяча по наклонной доске; катание мяча друг другу, сидя парами ноги врозь, стоя на коленях; прокатывание мяча в воротца, под дугу, стоя парами; ходьба вдоль скамейки, прокатывая по ней мяч двумя и одной рукой; произвольное прокатывание обруча, ловля обруча, катящегося от педагога; бросание мешочка в горизонтальную цель (корзину) двумя и одной рукой; подбрасывание мяча вверх и ловля его; бросание мяча о

землю и ловля его; бросание и ловля мяча в парах; бросание, одной рукой мяча в обруч, расположенный на уровне глаз ребёнка, с расстояния 1,5 м; метание вдаль; перебрасывание мяча через сетку;

ползание, лазанье: ползание на четвереньках на расстоянии 4-5-6 м до кегли (взять её, встать, выпрямиться, поднять двумя руками над головой); по гимнастической скамейке, за катящимся мячом; проползание на четвереньках под 3-4 дугами (высота 50 см, расстояние 1 м); ползание на четвереньках с опорой на ладони и ступни по доске; влезание на лесенку-стремянку или гимнастическую стенку произвольным способом (не пропуская реек) и спуск с нее; подлезание под дугу, не касаясь руками пола;

ходьба: ходьба в заданном направлении, небольшими группами, друг за другом по ориентирам (по прямой, по кругу, обходя предметы, в рассыпную, «змейкой», с поворотом и сменой направления); на носках; высоко поднимая колени, перешагивая предметы, с остановкой по сигналу; парами друг за другом, в разных направлениях; с выполнением заданий (присесть, встать, идти дальше); по наклонной доске; в чередовании с бегом;

бег: бег группами и по одному за направляющим, в рассыпную, со сменой темпа; по кругу, обегая предметы, между двух или вдоль одной линии; со сменой направления, с остановками, мелким шагом, на носках; в чередовании с ходьбой; убежание от ловящего, ловля убегающего; бег в течение 50-60 сек; быстрый бег 10-15 м; медленный бег 120- 150 м;

прыжки: прыжки на двух и на одной ноге; на месте, продвигаясь вперед на 2-3 м; через линию, (вперед и, развернувшись, в обратную сторону); в длину с места (не менее 40 см); через 2 линии (расстояние 25-30 см), из обруча в обруч (плоский) по прямой; через 4-6 параллельных линий (расстояние 15-20 см); спрыгивание (высота 10-15 см), перепрыгивание через веревку (высота 2-5 см);

упражнения в равновесии: ходьба по прямой и извилистой дорожке (ширина 15-20 см, длина 2-2,5 м), обычным и приставным шагом; по гимнастической скамье, по ребристой доске, наклонной доске; перешагивая рейки лестницы, лежащей на полу; по шнуру, плоскому обучу, лежащему на полу, приставным шагом; с выполнением заданий (присесть, встать и продолжить движение); на носках, с остановкой.

Общеразвивающие упражнения:

упражнения для кистей рук, развития и укрепления мышц плечевого пояса: поднятие и опускание прямых рук вперед, отведение их в стороны, вверх, на пояс, за спину (одновременно, поочередно); переключивание предмета из одной руки в другую; хлопки над головой и перед собой; махи руками; упражнения для кистей рук;

упражнения для развития и укрепления мышц спины и гибкости позвоночника: потягивание, приседание, обхватив руками колени; наклоны вперед и в стороны; сгибание и разгибание ног из положения сидя; поднятие и опускание ног из положения лежа; повороты со спины на живот и обратно;

упражнения для развития и укрепления мышц ног и брюшного пресса: поднятие и опускание ног, согнутых в коленях; приседание с предметами, поднятие на носки; выставление ноги вперед, в сторону, назад;

музыкально-ритмические упражнения, разученные на музыкальных занятиях, педагог включает в содержание физкультурных занятий, различные формы активного отдыха и подвижные игры: ритмичная ходьба и бег под музыку по прямой и по кругу, держась за руки, на носках, топающим шагом, вперед, приставным шагом; поочередное выставление ноги вперед, на пятку, притопывание, приседания «пружинки», кружение; имитационные движения - разнообразные упражнения, раскрывающие понятный детям образ, настроение или состояние (веселый котенок, хитрая лиса, шустрый зайчик и так далее).

Строевые упражнения:

педагог предлагает детям следующие строевые упражнения: построение в колонну по одному, в шеренгу, в круг по ориентирам; перестроение в колонну по два, в рассыпную, смыкание и размыкание обычным шагом, повороты направо и налево переступанием.

Педагог выполняет вместе с детьми упражнения из разных исходных положений (стоя, ноги слегка расставлены, ноги врозь, сидя, лежа на спине, животе, с заданным положением рук), с

предметами (кубики двух цветов, флажки, кегли и другое).

7) Подвижные игры:

педагог поддерживает активность детей в процессе двигательной деятельности, организуя сюжетные и несюжетные подвижные игры. Воспитывает умение действовать сообща, соблюдать правила, начинать и заканчивать действия по указанию и в соответствии с сюжетом игры, двигаться определенным способом и в заданном направлении, придавать своим движениям выразительность (кошка просыпается, потягивается, мяукает).

8) Спортивные упражнения:

педагог обучает детей спортивным упражнениям на прогулке или во время физкультурных занятий на свежем воздухе. Катание на санках, лыжах, велосипеде может быть организовано в самостоятельной двигательной деятельности в зависимости от имеющихся условий, а также региональных и климатических особенностей.

Катание на санках: по прямой, перевоза игрушки или друг друга, и самостоятельно с невысокой горки.

Ходьба на лыжах: по прямой, ровной лыжне ступающим и скользящим шагом, с поворотами переступанием.

Катание на трехколесном велосипеде: по прямой, по кругу, с поворотами направо, налево.

Плавание: погружение в воду, ходьба и бег в воде прямо и по кругу, игры с плавающими игрушками в воде.

9) Формирование основ здорового образа жизни:

педагог поддерживает стремление ребёнка самостоятельно ухаживать за собой, соблюдать порядок и чистоту, ухаживать за своими вещами и игрушками; формирует первичные представления о роли чистоты, аккуратности для сохранения здоровья, напоминает о необходимости соблюдения правил безопасности в двигательной деятельности (бегать, не наталкиваясь друг на друга, не толкать товарища, не нарушать правила).

10) Активный отдых:

физкультурные досуги: досуг проводится 1-2 раза в месяц во второй половине дня на свежем воздухе, продолжительностью 20-25 минут. Содержание составляют подвижные игры и игровые упражнения, игры-забавы, аттракционы, хороводы, игры с пением, музыкально-ритмические упражнения.

Дни здоровья: в этот день проводятся подвижные игры на свежем воздухе, физкультурный досуг, спортивные упражнения, возможен выход за пределы участка ДОО (прогулка-экскурсия). День здоровья проводится один раз в квартал.

Познавательное развитие.

В области познавательного развития основными **задачами** образовательной деятельности являются:

1) в сфере социальных отношений:

формировать положительную самооценку, уверенность в своих силах, стремление к самостоятельности;

развивать эмоциональную отзывчивость к взрослым и детям, слабым и нуждающимся в помощи, воспитывать сопереживание героям литературных и анимационных произведений, доброе отношение к животным и растениям;

развивать позитивное отношение и чувство принадлежности детей к семье, уважение к родителям (законным представителям), педагогам и окружающим людям;

воспитывать доброжелательное отношение ко взрослым и детям;

воспитывать культуру общения со взрослыми и сверстниками, желание выполнять правила поведения, быть вежливыми в общении со взрослыми и сверстниками;

развивать стремление к совместным играм, взаимодействию в паре или небольшой подгруппе, к взаимодействию в практической деятельности;

2) в области формирования основ гражданственности и патриотизма:

воспитывать уважительное отношение к Родине, символам страны, памятным датам;

воспитывать гордость за достижения страны в области спорта, науки, искусства и других областях;

развивать интерес детей к основным достопримечательностям населенного пункта, в котором они живут.

3) в сфере трудового воспитания:

формировать представления об отдельных профессиях взрослых на основе ознакомления с конкретными видами труда;

воспитывать уважение и благодарность взрослым за их труд, заботу о детях; вовлекать в простейшие процессы хозяйственно-бытового труда; развивать самостоятельность и уверенность в самообслуживании, желаний включаться в повседневные трудовые дела в ДОО и семье;

4) в области формирования основ безопасного поведения:

обогащать представления детей об основных источниках и видах опасности в быту, на улице, в природе, в общении с незнакомыми людьми;

знакомить детей с простейшими способами безопасного поведения в опасных ситуациях;

формировать представления о правилах безопасного дорожного движения в качестве пешехода и пассажира транспортного средства.

формировать представления о правилах безопасного использования электронных гаджетов, в том числе мобильных устройств, планшетов и прочее, исключая практическое использование электронных средств обучения.

Содержание образовательной деятельности.

1) В сфере социальных отношений.

Педагог обогащает представления детей об их развитии, проговаривает и фиксирует внимание на разнообразных возрастных изменениях (когда я был маленький, когда я буду взрослым). Способствует освоению детьми традиционных представлений о половых и гендерных различиях, семейных ролях и отношениях.

Формирует положительную самооценку, уверенность в своих силах, отмечает позитивные изменения в развитии и поведении детей, бережно и тактично помогает ребёнку обнаружить свои ошибки и найти адекватный способ их устранения.

Педагог способствует распознаванию и пониманию детьми эмоциональных состояний, их разнообразных проявлений, связи эмоций и поступков людей. Создает ситуации получения детьми опыта проявления сочувствия и содействия (эмпатийного поведения) в ответ на эмоциональное состояние сверстников и взрослых, воспитывает чувствительность и внимательность к затруднениям и переживаниям окружающих. При чтении художественной литературы, просмотре фрагментов анимационных фильмов педагог обращает внимание на разнообразие эмоциональных проявлений героев, комментирует и обсуждает с детьми обусловившие их причины.

Педагог развивает позитивное отношение и чувство принадлежности детей к семье, уважение к родителям (законным представителям): обогащает представление о структуре и составе семьи, родственных отношениях; семейных событиях, делах.

Обеспечивает включенность детей в детское сообщество, умение согласовывать взаимоотношения со сверстниками. Побуждает детей наблюдать за поведением сверстников, развивает чувствительность к поступкам сверстников, интерес к их действиям. Способствует освоению детьми вербальных и невербальных средств и способов обращения к сверстникам, привлечения внимания и демонстрации своего расположения. Поддерживает детей в ситуации, когда им трудно выразить собственные потребности и при урегулировании конфликтов между сверстниками, демонстрирует культурные формы общения. Поощряет инициативу и самостоятельный выбор детьми занятий и партнеров, обогащает умение договариваться, поддерживает совместные дела детей в небольших группах (3-4 человека). Обеспечивает развитие личностного отношения ребёнка к соблюдению или нарушению моральных норм при взаимодействии со сверстником.

Создает условия для развития детско-взрослого сообщества. Способствует освоению правил и форм проявления вежливости, уважения к старшим: напоминает и демонстрирует различные формы приветствия, прощания, выражения благодарности и просьбы. Знакомит детей с правилами поведения в общественных местах.

Развивает позитивное отношение к ДОО: знакомит с педагогическими и иными работниками ДОО, с доступными для восприятия детьми правилами жизнедеятельности в ДОО; её традициями; воспитывает бережное отношение к пространству и оборудованию ДОО. Обращает внимание детей на изменение и украшение её помещений и территории, поддерживает инициативу детей и совместно планирует презентацию продуктов деятельности (рисунков, поделок) в пространстве группы и прилегающих к ней помещениях.

2) *В области формирования основ гражданской ответственности и патриотизма.*

Воспитывает уважительное отношение к нашей Родине – России. Продолжает знакомить с государственной символикой Российской Федерации: Российский флаг и герб России; воспитывает уважительное отношение к символам страны.

Обогащает представления детей о государственных праздниках: День защитника Отечества, День Победы. Знакомит детей с содержанием праздника, с памятными местами в населенном пункте, котором живет, посвященными празднику.

Педагог обогащает представления детей о малой родине: знакомит с основными достопримечательностями населенного пункта, развивает интерес детей к их посещению с родителями (законными представителями); знакомит с названиями улиц, на которых живут дети. Поддерживает эмоциональную отзывчивость детей на красоту родного края. Создает условия для отражения детьми впечатлений о малой родине в различных видах деятельности (рассказывает, изображает, воплощает образы в играх, разворачивает сюжет и так далее).

Поддерживает интерес к народной культуре страны (традициям, устному народному творчеству, народной музыке, танцам, играм, игрушкам).

3) *В сфере трудового воспитания.*

Педагог знакомит детей с содержанием и структурой процессов хозяйственно-бытового труда взрослых, обогащает их представления, организуя специальные образовательные ситуации с моделированием конкретных трудовых процессов взрослых, работающих в ДОО (как музыкальный руководитель готовится к занятиям с детьми, как электрик меняет электрические лампочки в групповой комнате, повар делает салат на обед). Беседует с детьми, обращает внимание на целостность трудового процесса, направленного на продуктивный результат, вызывает у детей добрые и уважительные чувства к взрослым, которые заботятся о жизнедеятельности детей в ДОО.

Педагог поддерживает инициативу детей узнать и рассказать о трудовой деятельности взрослых, поощряет коммуникативную активность ребёнка, связанную с желанием рассказать о профессии мамы или папы, описать их трудовые действия, рассказать о результатах их труда.

Педагог расширяет представление детей о предметах как результате труда взрослых, о многообразии предметного мира материалов (металл, стекло, бумага, картон, кожа и тому подобное), знакомит детей с ключевыми характеристиками материалов, организуя экспериментирование способствует обогащению представлений детей об отличительных признаках материалов для создания продуктов труда (прочный (ломкий) материал, промокаемый (водоотталкивающий) материал, мягкий (твердый) материал и тому подобное).

Педагог рассказывает детям о бытовой технике, помогающей взрослым организовать бытовой труд дома: стиральная и посудомоечная машины, пылесос, мультиварка, миксер, мясорубка; беседует с детьми о назначении бытовой техники, формирует представление о её назначении для ускорения и облегчения процессов бытового труда.

Педагог создает условия для позитивного включения детей в процессы самообслуживания в режимных моментах группы, поощряет желание детей проявлять самостоятельность и инициативность, используя приемы поощрения и одобрения правильных действий детей, результатов процесса самообслуживания.

Одобрять действия детей, направленные на оказание взаимопомощи (помочь доделать поделку, помочь одеться, помочь убрать со стола и тому подобное).

В процессе самообслуживания обращает внимание детей на необходимость бережного отношения к вещам: аккуратное складывание одежды, возвращение игрушек на место после игры и тому подобное. В процессе самообслуживания педагог напоминает детям о важности соблюдения очередности действий в трудовом процессе для достижения качественного результата, демонстрирует детям приемы самоконтроля для оценки результата, поощряет действия детей,

направленные на применение способов самоконтроля в процессе выполнения действий.

4) В области формирования основ безопасности поведения.

Педагог способствует обогащению представлений детей об основных правилах безопасного поведения в быту, в природе, на улице, в реальном общении с незнакомыми людьми и в телефонных разговорах с ними.

Создает условия для расширения и углубления интереса детей к бытовым приборам и предметам быта, обсуждает вместе с детьми правила их использования, поощряет стремление детей поделиться своим опытом с другими, предлагает детям рассказать о том, как они дома соблюдают правила безопасного поведения, выбирает вместе с детьми лучшие примеры. Обсуждает с детьми, что порядок в доме и ДОО необходимо соблюдать не только для красоты, но и для безопасности человека, что предметы и игрушки необходимо класть на свое место.

Рассматривает вместе с детьми картинки с правилами и алгоритмами поведения в ситуациях, опасных для здоровья и жизни, которые могут произойти с детьми дома, в условиях ДОО, в ближайшем с домом окружении: если неосторожно пользоваться, брать без разрешения или играть острыми, колющими, режущими предметами, то можно порезаться или уколаться, лучше предупредить взрослого и пользоваться только под его присмотром.

Создает игровые ситуации, в которых ребёнок может закрепить опыт безопасного поведения в быту, на улице, в природе, в общении с незнакомыми людьми. Обсуждают с детьми правила безопасного поведения в чрезвычайных ситуациях: как позвать взрослого на помощь, как вызвать помощь по мобильному устройству и тому подобное.

Познавательное развитие.

В области познавательного развития основными **задачами** образовательной деятельности являются:

1) обогащать сенсорный опыт детей, развивать целенаправленное восприятие и самостоятельное обследование окружающих предметов (объектов) с опорой на разные органы чувств;

2) развивать способы решения поисковых задач в самостоятельной и совместной со сверстниками и взрослыми деятельности;

3) обогащать элементарные математические представления о количестве, числе, форме, величине предметов, пространственных и временных отношениях;

4) расширять представления о себе и своих возможностях в познавательной деятельности с родителями (законными представителями) и членам семьи; продолжать развивать представления детей о труде взрослого;

5) развивать представления детей о своей малой родине, населенном пункте, в котором живут, его достопримечательностях, поддерживать интерес к стране; знакомить с традициями и праздниками, принимать участие в подготовке к праздникам, эмоционально откликаться на участие в них;

6) расширять представления о многообразии объектов живой природы, их особенностях, питании, месте обитания, жизненных проявлениях и потребностях;

7) обучать сравнению и группировке объектов живой природы на основе признаков, знакомить с объектами и свойствами неживой природы, отличительными признаками времен года, явлениями природы и деятельностью человека в разные сезоны, воспитывать эмоционально-положительное отношение ко всем живым существам, желание их беречь и заботиться.

Содержание образовательной деятельности.

1) Сенсорные эталоны и познавательные действия:

на основе обследовательских действий педагог формирует у детей умение различать и называть уже известные цвета (красный, синий, зеленый, желтый, белый, черный) и оттенки (розовый, голубой, серый); знакомит с новыми цветами и оттенками (коричневый, оранжевый, светло-зеленый). Развивает способность различать и называть форму окружающих предметов, используя сенсорные эталоны геометрические фигуры (круг, квадрат, овал, прямоугольник, треугольник); находить отличия и сходства между предметами по 2-3 признакам путем непосредственного сравнения, осваивать группировку, классификацию и сериацию; описывать

предметы по 3-4 основным свойствам.

2) *Математические представления:*

педагог формирует у детей умения считать в пределах пяти с участием различных анализаторов (на слух, осязание, счет движений и другое), пересчитывать предметы и отсчитывать их по образцу и названному числу; способствует пониманию независимости числа от формы, величины и пространственного расположения предметов; помогает освоить порядковый счет в пределах пяти, познанию пространственных и временных отношений (вперед, назад, вниз, вперед, налево, направо, утро, день, вечер, ночь, вчера, сегодня, завтра).

3) *Окружающий мир:*

педагог демонстрирует детям способы объединения со сверстниками для решения поставленных поисковых задач (обсуждать проблему, договариваться, оказывать помощь в решении поисковых задач, распределять действия, проявлять инициативу в совместном решении задач, формулировать вопросы познавательной направленности и так далее);

расширяет представления детей о свойствах разных материалов в процессе работы с ними; подводит к пониманию того, что сходные по назначению предметы могут быть разной формы, сделаны из разных материалов; дает почувствовать и ощутить, что предметы имеют разный вес, объем; демонстрирует и разъясняет детям способы взвешивания, сравнения

предметов между собой, показывая избегание возможности сделать ложные выводы (большой предмет не всегда оказывается более тяжелым);

показывает ребёнку существующие в окружающем мире простые закономерности и зависимости, например: если холодно - нужно теплее одеться, если темно - нужно зажечь свет, если сильный ветер - закрыть окно. Указывает на необходимость замечать целесообразность и целенаправленность некоторых действий, видеть простейшие причины и следствия собственных действий;

педагог продолжает расширять представления детей о членах семьи, о малой родине и Отечестве; представления о населенном пункте, в котором живут, некоторых городских объектах, видах транспорта; расширяет и обогащает начальные представления о родной стране, некоторых общественных праздниках и событиях. Знакомит детей с трудом взрослых в городе и сельской местности; знакомит со спецификой зданий и их устройством в городе и селе (дома высокие, с балконами, лифтами, ванной; дома невысокие, с печкой, садом, огородом, будкой для собаки и так далее), с разными учреждениями: общеобразовательные организации, ДОО, поликлиники, магазины, парки, стадионы и другие.

4) *Природа:*

педагог продолжает знакомить ребёнка с многообразием природы родного края, представителями животного и растительного мира, изменениями в их жизни в разные сезоны года. Демонстрирует процесс сравнения группировки объектов живой природы на основе признаков (дикие - домашние, хищные - травоядные, перелетные - зимующие, деревья - кустарники, травы - цветковые растения, овощи - фрукты, ягоды, грибы и другое). Знакомит с объектами и свойствами неживой природы (камни, песок, глина, почва, вода), с явлениями природы в разные сезоны года (листопад, ледоход, гололед, град, ветер); свойствами и качествами природных материалов (дерево, металл и другое), используя для этого простейшие опыты, экспериментирование;

в процессе труда в природе педагог формирует представление детей об элементарных потребностях растений и животных: питание, вода, тепло, свет; углубляет представление о том, что человек ухаживает за домашними животными, комнатными растениями, за огородом и садом, способствует накоплению положительных впечатлений ребёнка о природе.

Речевое развитие.

В области речевого развития основными **задачами** образовательной деятельности являются:

1) *Развитие словаря:*

обогащение словаря: вводить в словарь детей существительные, обозначающие профессии, глаголы, трудовые действия. Продолжать учить детей определять и называть местоположение предмета, время суток, характеризовать состояние и настроение людей;

активизация словаря: закреплять у детей умения использовать в речи существительные,

обозначающие названия частей и деталей предметов, прилагательные, обозначающие свойства предметов, наиболее употребительные глаголы, наречия и предлоги; употреблять существительные с обобщающим значением.

2) *Звуковая культура речи:*

закреплять правильное произношение гласных и согласных звуков, отрабатывать произношение свистящих, шипящих и сонорных звуков. Продолжать работу над дикцией: совершенствовать отчетливое произношение слов и словосочетаний. Проводить работу по развитию фонематического слуха: учить различать на слух и называть слова с определенным звуком. Совершенствовать интонационную выразительность речи. Грамматический строй речи:

продолжать формировать у детей умение правильно согласовывать слова в предложении. Совершенствовать умения: правильно использовать предлоги в речи; образовывать форму множественного числа существительных, обозначающих детенышей животных, употреблять эти существительные в именительном и родительном падежах; правильно использовать форму множественного числа родительного падежа существительных; употреблять формы повелительного наклонения глаголов; использовать простые сложносочиненные и сложноподчиненные предложения; правильно понимать и употреблять предлоги с пространственным значением (в, под, между, около); правильно образовывать названия предметов посуды.

3) *Связная речь:*

продолжать совершенствовать диалогическую речь детей. Закреплять у детей умение поддерживать беседу: задавать вопросы по поводу предметов, их качеств, действий с ними, взаимоотношений с окружающими, правильно по форме и содержанию отвечать на вопросы. Поддерживать стремление детей рассказывать о своих наблюдениях, переживаниях; пересказывать небольшие сказки и рассказы, знакомые детям и вновь прочитанные; составлять по образцу небольшие рассказы о предмете, игрушке, по содержанию сюжетной картины. Воспитывать культуру общения: формирование умений приветствовать родных, знакомых, детей по группе. Использовать формулы речевого этикета при ответе по телефону, при вступлении в разговор с незнакомыми людьми, при встрече гостей. Развивать коммуникативно-речевые умения у детей (умение вступить, поддержать и завершить общение).

4) *Подготовка детей к обучению грамоте:*

продолжать знакомить с терминами «слово», «звук» практически, учить понимать и употреблять эти слова при выполнении упражнений, в речевых играх. Знакомить детей с тем, что слова состоят из звуков, звучат по-разному и сходно, звуки в слове произносятся в определенной последовательности, могут быть разные по длительности звучания (короткие и длинные). Формировать умения различать на слух твердые и мягкие согласные (без выделения терминов), определять и изолированно произносить первый звук в слове, называть слова с заданным звуком; выделять голосом звук в слове: произносить заданный звук протяжно, громче, четче, чем он произносится обычно, называть изолированно.

5) *Интерес к художественной литературе:*

обогащать опыт восприятия жанров фольклора (загадки, считалки, заклички, сказки о животных, волшебные сказки) и художественной литературы (авторские сказки, рассказы, стихотворения); знать основные особенности жанров литературных произведений;

развивать способность воспринимать содержание и форму художественных произведений (устанавливать причинно-следственные связи в повествовании, понимать главные характеристики героев; привлекать внимание детей к ритму поэтической речи, образным характеристикам предметов и явлений);

развивать художественно-речевые и исполнительские умения (выразительное чтение наизусть потешек, прибауток, стихотворений; выразительное исполнение ролей в инсценировках; пересказ небольших рассказов и сказок);

воспитывать ценностное отношение к книге, уважение к творчеству писателей и иллюстраторов.

Содержание образовательной деятельности.

1) *Развитие словаря:*

педагог формирует у детей умение использовать в речи названия предметов и материалов, из которых они изготовлены; названия живых существ и сред их обитания, некоторые трудовые процессы; слова, обозначающие части предметов, объектов и явлений природы, их свойства и качества: цветовые оттенки, вкусовые качества, степени качества объектов, явлений; употреблять слова, обозначающие некоторые родовые и видовые обобщения, а также лежащие в основе этих обобщений существенные признаки; слова извинения, участия, эмоционального сочувствия.

2) Звуковая культура речи:

педагог помогает детям овладеть правильным произношением звуков родного языка и словопроизношением, развивает у детей звуковую и интонационную культуру речи, фонематический слух, закрепляет у детей умения правильно произносить свистящие и шипящие звуки; четко воспроизводить фонетический и морфологический рисунок слова; формирует умения говорить внятно, в среднем темпе, голосом средней силы, выразительно читать стихи, регулируя интонацию, тембр, силу голоса и ритм речи в зависимости от содержания стихотворения.

3) Грамматический строй речи:

педагог формирует у детей умение использовать полные, распространенные простые с однородными членами и сложноподчиненные предложения для передачи временных, пространственных, причинно-следственных связей; правильно употреблять суффиксы и приставки при словообразовании; использовать систему окончаний существительных, прилагательных, глаголов для оформления речевого высказывания.

4) Связная речь:

педагог развивает у детей связную, грамматически правильную диалогическую и монологическую речь, обучает детей использовать вопросы поискового характера («Почему?», «Зачем?», «Для чего?»); составлять описательные рассказы из 5-6 предложений о предметах и повествовательные рассказы из личного опыта; использовать элементарные формы объяснительной речи;

педагог развивает у детей речевое творчество, умения сочинять повествовательные рассказы по игрушкам, картинам; составлять описательные загадки об игрушках, объектах природы; поддерживает инициативность и самостоятельность ребёнка в речевом общении со взрослыми и сверстниками; формирует умение использовать в практике общения описательные монологи и элементы объяснительной речи;

педагог развивает у детей умения использовать вариативные формы приветствия, прощания, благодарности, обращения с просьбой, поддерживает стремление детей задавать и правильно формулировать вопросы, при ответах на вопросы использовать элементы объяснительной речи, развивает умение пересказывать сказки, составлять описательные рассказы о предметах и объектах, по картинкам;

педагог помогает детям осваивать умения вступать в речевое общение с окружающими, задавать вопросы, отвечать на вопросы, слушать ответы других детей, использовать разные типы реплик, рассказывать о событиях, приглашать к деятельности; адекватно реагировать на эмоциональное состояние собеседника речевым высказыванием. Педагог формирует у детей умение участвовать в коллективном разговоре, поддерживая общую беседу, не перебивая собеседников, использовать средства интонационной речевой выразительности, элементы объяснительной речи при разрешении конфликтов, закрепляет у детей умения использовать в речи вариативные формы приветствия; прощания; обращения к взрослым и сверстникам с просьбой, благодарности, обиды, жалобы, формирует у детей навыки обращаться к сверстнику по имени, к взрослому - по имени и отчеству. Подготовка детей к обучению грамоте:

педагог закрепляет у детей умение понимать термины «слово», «звук», использовать их в речи; формирует представления о том, что слова состоят из звуков, могут быть длинными и короткими; формирует умение сравнивать слова по протяженности; помогает детям осваивать начальные умения звукового анализа слов: самостоятельно произносить слова, интонационно подчеркивая в них первый звук; узнавать слова на заданный звук.

Художественно-эстетическое развитие.

В области художественно-эстетического развития основными **задачами** образовательной деятельности являются:

1) *приобщение к искусству:*

продолжать развивать у детей художественное и эстетическое восприятие в процессе ознакомления с произведениями разных видов искусства; развивать воображение, художественный вкус;

формировать у детей умение сравнивать произведения различных видов искусства;

развивать отзывчивость и эстетическое сопереживание на красоту окружающей действительности;

развивать у детей интерес к искусству как виду творческой деятельности человека;

познакомить детей с видами и жанрами искусства, историей его возникновения, средствами выразительности разных видов искусства;

формировать понимание красоты произведений искусства, потребность общения с искусством;

формировать у детей интерес к детским выставкам, спектаклям; желание посещать театр, музей и тому подобное;

приобщать детей к лучшим образцам отечественного и мирового искусства, воспитывать патриотизм и чувства гордости за свою страну, край в процессе ознакомления с различными видами искусства;

2) *изобразительная деятельность:*

продолжать развивать интерес детей и положительный отклик к различным видам изобразительной деятельности;

продолжать у детей развивать эстетическое восприятие, образные представления, воображение, эстетические чувства, художественно-творческие способности;

развивать у детей художественное восприятие, умение последовательно внимательно рассматривать произведения искусства и предметы окружающего мира; соотносить увиденное с собственным опытом;

продолжать формировать у детей умение рассматривать и обследовать предметы, в том числе с помощью рук;

обогащать представления детей об изобразительном искусстве (иллюстрации к произведениям детской литературы, репродукции произведений живописи, народное декоративное искусство, скульптура малых форм и другое) как основе развития творчества;

формировать у детей умение выделять и использовать средства выразительности в рисовании, лепке, аппликации;

продолжать формировать у детей умение создавать коллективные произведения в рисовании, лепке, аппликации;

закреплять у детей умение сохранять правильную позу при рисовании: не горбиться, не наклоняться низко над столом, к мольберту; сидеть свободно, не напрягаясь;

приучать детей быть аккуратными: сохранять свое рабочее место в порядке, по окончании работы убирать все со стола;

поощрять детей воплощать в художественной форме свои представления, переживания, чувства, мысли; поддерживать личностное творческое начало в процессе восприятия прекрасного и собственной изобразительной деятельности;

развивать художественно-творческие способности у детей в различных видах изобразительной деятельности;

создавать условия для самостоятельного художественного творчества детей; воспитывать у детей желание проявлять дружелюбие при оценке работ других детей;

3) *конструктивная деятельность:*

продолжать развивать у детей способность различать и называть строительные детали (куб, пластина, кирпичик, брусок); использовать их с учётом конструктивных свойств (устойчивость, форма, величина);

формировать умение у детей сооружать постройки из крупного и мелкого строительного

материала;

обучать конструированию из бумаги;
приобщать детей к изготовлению поделок из природного материала.

4) музыкальная деятельность:

продолжать развивать у детей интерес к музыке, желание её слушать, вызывать эмоциональную отзывчивость при восприятии музыкальных произведений;
обогащать музыкальные впечатления детей, способствовать дальнейшему развитию основ музыкальной культуры;

воспитывать слушательскую культуру детей;

развивать музыкальность детей;

воспитывать интерес и любовь к высокохудожественной музыке; продолжать формировать умение у детей различать средства выразительности в музыке, различать звуки по высоте;

поддерживать у детей интерес к пению;

способствовать освоению элементов танца и ритмопластики для создания музыкальных двигательных образов в играх, драматизациях, инсценировании;

способствовать освоению детьми приемов игры на детских музыкальных инструментах;

поощрять желание детей самостоятельно заниматься музыкальной деятельностью;

5) театрализованная деятельность:

продолжать развивать интерес детей к театрализованной деятельности; формировать опыт социальных навыков поведения, создавать условия для развития творческой активности детей;

учить элементам художественно-образных выразительных средств (интонация, мимика, пантомимика);

активизировать словарь детей, совершенствовать звуковую культуру речи, интонационный строй, диалогическую речь;

познакомить детей с различными видами театра (кукольный, музыкальный, детский, театр зверей и другое);

формировать у детей простейшие образно-выразительные умения, имитировать характерные движения сказочных животных;

развивать эстетический вкус, воспитывать чувство прекрасного, побуждать нравственно-эстетические и эмоциональные переживания;

побуждать интерес творческим проявлениям в игре и игровому общению со сверстниками.

б) культурно-досуговая деятельность:

развивать умение организовывать свободное время с пользой; поощрять желание заниматься интересной самостоятельной деятельностью, отмечать красоту окружающего мира (кружение снежинок, пение птиц, шелест деревьев и прочее) и передавать это в различных видах деятельности (изобразительной, словесной, музыкальной);

развивать интерес к развлечениям, знакомящим с культурой и традициями народов страны;

осуществлять патриотическое и нравственное воспитание, приобщать к художественной культуре, эстетико-эмоциональному творчеству;

приобщать к праздничной культуре, развивать желание принимать участие в праздниках (календарных, государственных, народных);

формировать чувства причастности к событиям, происходящим в стране;

развивать индивидуальные творческие способности и художественные наклонности ребёнка;

вовлекать детей в процесс подготовки разных видов развлечений; формировать желание участвовать в кукольном спектакле, музыкальных и литературных композициях, концертах.

Содержание образовательной деятельности.

Приобщение к искусству.

1) Педагог продолжает приобщать детей к восприятию искусства, развивать интерес к нему; поощряет выражение эстетических чувств, проявление эмоций при рассмотрении предметов народного и декоративно-прикладного искусства, прослушивании произведений музыкального фольклора; знакомит детей с творческими профессиями (артист, художник, композитор, писатель);

педагог, в процессе ознакомления детей с различными видами искусства, воспитывает патриотизм и чувства гордости за свою страну, края.

2) Педагог учит узнавать и называть предметы и явления природы, окружающей действительности в художественных образах (литература, музыка, изобразительное искусство); развивает у детей умение различать жанры и виды искусства: стихи, проза, загадки (литература), песни, танцы (музыка), картина (репродукция), скульптура (изобразительное искусство), здание и сооружение (архитектура); учит детей выделять и называть основные средства выразительности (цвет, форма, величина, ритм, движение, жест, звук) и создавать свои художественные образы в изобразительной, музыкальной, конструктивной деятельности.

3) Педагог знакомит детей с жанрами живописи (натюрморт, пейзаж, портрет), с разными по художественному образу и настроению произведениями; знакомит детей со средствами выразительности живописи (цвет, линия, композиция); многообразием цветов и оттенков, форм, фактуры в предметах и явлениях окружающего мира.

4) Педагог знакомит детей со скульптурой, способами создания скульптуры (пластика, высекание), средствами выразительности (объемность, статика и движение, материал); особенностями её содержания – отображение животных (анималистика), портреты человека и бытовые сценки.

5) Педагог знакомит детей с архитектурой; формирует представления о том, что дома, в которых они живут (ДОО, общеобразовательная организация, другие здания) - это архитектурные сооружения; учит видеть, что дома бывают разные по форме, высоте, длине, с разными окнами, с разным количеством этажей, подъездов и так далее; способствует развитию у детей интереса к различным строениям, расположенным вокруг ДОО (дома, в которых живут ребенок и его друзья, общеобразовательная организация, кинотеатр); привлекает внимание детей к сходству и различиям разных зданий, поощряет самостоятельное выделение частей здания, его особенностей; учит детей замечать различия в сходных по форме и строению зданиях (форма и величина входных дверей, окон и других частей); педагог поощряет стремление детей изображать в рисунках, аппликации реальные и сказочные строения.

6) Педагог организывает посещение музея (совместно с родителями (законными представителями)), рассказывает о назначении музея; развивает у детей интерес к посещению кукольного театра, выставок.

7) Педагог закрепляет знания детей о книге, книжной иллюстрации; знакомит детей с библиотекой как центром хранения книг, созданных писателями и поэтами.

8) Педагог знакомит детей с произведениями народного искусства (потешки, сказки, загадки, песни, хороводы, заклички, изделия народного декоративно-прикладного искусства).

9) Педагог поощряет проявление детских предпочтений: выбор детьми любимых песен, иллюстраций, предметов народных промыслов, пояснение детьми выбора; воспитывает у детей бережное отношение к произведениям искусства.

Изобразительная деятельность.

1) *Рисование:*

педагог продолжает формировать у детей умение рисовать отдельные предметы и создавать сюжетные композиции, повторяя изображение одних и тех же предметов (неваляшки гуляют, деревья на нашем участке зимой, цыплята гуляют по травке) и добавляя к ним другие (солнышко, падающий снег и так далее); формирует и закрепляет у детей представления о форме предметов (круглая, овальная, квадратная, прямоугольная, треугольная), величине, расположении частей; педагог помогает детям при передаче сюжета располагать изображения на всем листе в соответствии с содержанием действия и включенными в действие объектами; направляет внимание детей на передачу соотношения предметов по величине: дерево высокое, куст ниже дерева, цветы ниже куста; продолжает закреплять и обогащать представления детей о цветах и оттенках окружающих предметов и объектов природы; педагог формирует у детей умение к уже известным цветам и оттенкам добавлять новые (коричневый, оранжевый, светло-зеленый); формирует у детей представление о том, как можно получить эти цвета; учит детей смешивать краски для получения нужных цветов и оттенков; развивает у детей желание использовать в рисовании, аппликации

разнообразные цвета, обращает внимание детей на многоцветие окружающего мира; педагог закрепляет у детей умение правильно держать карандаш, кисть, фломастер, цветной мелок; использовать их при создании изображения; учит детей закрашивать рисунки кистью, карандашом, проводя линии и штрихи только в одном направлении (сверху вниз или слева направо); ритмично наносить мазки, штрихи по всей форме, не выходя за пределы контура; проводить широкие линии всей кистью, а узкие линии и точки – концом ворса кисти; закрепляет у детей умение чисто промывать кисть перед использованием краски другого цвета; к концу года педагог формирует у детей умение получать светлые и темные оттенки цвета, изменяя нажим на карандаш; формирует у детей умение правильно передавать расположение частей при рисовании сложных предметов (кукла, зайчик и другие) и соотносить их по величине.

2) Народное декоративно-прикладное искусство:

педагог продолжает у детей формировать умение создавать декоративные композиции по мотивам дымковских, филимоновских узоров. Учит детей использовать дымковские и филимоновские изделия для развития эстетического восприятия прекрасного и в качестве образцов для создания узоров в стиле этих росписей (для росписи могут использоваться вылепленные детьми игрушки и силуэты игрушек, вырезанные из бумаги). Педагог знакомит детей с Городецкими изделиями.

Учит детей выделять элементы городецкой росписи (бутоны, купавки, розаны, листья); видеть и называть цвета, используемые в росписи.

3) Лепка:

педагог продолжает развивать интерес детей к лепке; совершенствует у детей умение лепить из глины (из пластилина, пластической массы). Закрепляет у детей приемы лепки, освоенные в предыдущих группах; учит детей прищипыванию с легким оттягиванием всех краев сплюснутого шара, вытягиванию отдельных частей из целого куска, прищипыванию мелких деталей (ушки у котенка, клюв у птички). Педагог учит детей сглаживать пальцами поверхность вылепленного предмета, фигурки. Учит детей приемам вдавливания середины шара, цилиндра для получения полый формы. Знакомит с приемами использования стеки. Поощряет стремление украшать вылепленные изделия узором при помощи стеки. Педагог закрепляет у детей приемы аккуратной лепки.

4) Аппликация:

педагог развивает у детей интерес к аппликации, усложняя её содержание и расширяя возможности создания разнообразных изображений. Формирует у детей умение правильно держать ножницы и пользоваться ими. Обучает детей вырезыванию, начиная с формирования навыка разрезания по прямой сначала коротких, а затем длинных полос. Учит детей составлять из полос изображения разных предметов (забор, скамейка, лесенка, дерево, кустик и другое). Учит детей вырезать круглые формы из квадрата и овальные из прямоугольника путем скругления углов; использовать этот прием для изображения в аппликации овощей, фруктов, ягод, цветов и тому подобное. Педагог продолжает расширять количество изображаемых в аппликации предметов (птицы, животные, цветы, насекомые, дома, как реальные, так и воображаемые) из готовых форм. Учит детей преобразовывать эти формы, разрезая их на две или четыре части (круг - на полукруги, четверти; квадрат - на треугольники и так далее). Закрепляет у детей навыки аккуратного вырезывания и наклеивания. Педагог поощряет проявление активности и творчества.

Конструктивная деятельность.

1) Педагог продолжает развивать у детей способность различать и называть строительные детали (куб, пластина, кирпичик, брусок); учит использовать их с учётом конструктивных свойств (устойчивость, форма, величина).

2) Педагог развивает у детей умение устанавливать ассоциативные связи, предлагая вспомнить, какие похожие сооружения дети видели. Учит анализировать образец постройки: выделять основные части, различать и соотносить их по величине и форме, устанавливать пространственное расположение этих частей относительно друг друга (в домах - стены, вверху - перекрытие, крыша; в автомобиле - кабина, кузов и так далее).

3) Педагог побуждает детей создавать постройки разной конструктивной сложности (гараж

для нескольких автомашин, дом в 2-3 этажа, широкий мост для проезда автомобилей или поездов, идущих в двух направлениях и другое). Развивает у детей умение использовать в сюжетно-ролевой игре постройки из строительного материала. Учит детей самостоятельно измерять постройки (по высоте, длине и ширине), соблюдать заданный педагогом принцип конструкции (построй такой же домик, но высокий). Учит детей сооружать постройки из крупного и мелкого строительного материала, использовать детали разного цвета для создания и украшения построек.

4) Педагог учит детей договариваться о том, что они будут строить, распределять между собой материал, согласовывать действия и совместными усилиями достигать результат.

5) Педагог обучает детей конструированию из бумаги: сгибать прямоугольный лист бумаги пополам, совмещая стороны и углы (альбом, флажки для украшения участка,

б) поздравительная открытка), приклеивать к основной форме детали (к дому - окна, двери, трубу; к автобусу - колеса; к стулу - спинку). Приобщает детей к изготовлению поделок из природного материала: коры, веток, листьев, шишек, каштанов, ореховой скорлупы, соломы (лодочки, ёжики и так далее). Учит детей использовать для закрепления частей клей, пластилин; применять в поделках катушки, коробки разной величины и другие предметы.

Музыкальная деятельность.

1) *Слушание:*

педагог формирует навыки культуры слушания музыки (не отвлекаться, дослушивать произведение до конца); педагог знакомит детей с биографиями и творчеством русских и зарубежных композиторов, о истории создания оркестра, о истории развития музыки, о музыкальных инструментах; учит детей чувствовать характер музыки, узнавать знакомые произведения, высказывать свои впечатления о прослушанном; учит детей замечать выразительные средства музыкального произведения: тихо, громко, медленно, быстро; развивает у детей способность различать звуки по высоте (высокий, низкий в пределах сексты, септимы); педагог учит детей выражать полученные впечатления с помощью слова, движения, пантомимы.

2) *Пение:*

педагог учит детей выразительному пению, формирует умение петь протяжно, подвижно, согласованно (в пределах ре - си первой октавы); развивает у детей умение брать дыхание между короткими музыкальными фразами; формирует у детей умение петь мелодию чисто, смягчать концы фраз, четко произносить слова, петь выразительно, передавая характер музыки; учит детей петь с инструментальным сопровождением и без него (с помощью педагога).

3) *Песенное творчество:*

педагог учит детей самостоятельно сочинять мелодию колыбельной песни и отвечать на музыкальные вопросы («Как тебя зовут?», «Что ты хочешь, кошечка?», «Где ты?»); формирует у детей умение импровизировать мелодии на заданный текст.

4) *Музыкально-ритмические движения:*

педагог продолжает формировать у детей навык ритмичного движения в соответствии с характером музыки; учит детей самостоятельно менять движения в соответствии с двух- и трехчастной формой музыки; совершенствует танцевальные движения детей: прямой галоп, пружинка, кружение по одному и в парах; учит детей двигаться в парах по кругу в танцах и хороводах, ставить ногу на носок и на пятку, ритмично хлопать в ладоши, выполнять простейшие перестроения (из круга в рассыпную и обратно), подскоки; продолжает совершенствовать у детей навыки основных движений (ходьба: «торжественная», спокойная, «таинственная»; бег: легкий, стремительный).

5) *Развитие танцевально-игрового творчества:*

педагог способствует у детей развитию эмоционально-образного исполнения музыкально-игровых упражнений (кружатся листочки, падают снежинки) и сенок, используя мимику и пантомиму (зайка веселый и грустный, хитрая лисичка, сердитый волк и так далее); учит детей инсценированию песен и постановке небольших музыкальных спектаклей.

б) *Игра на детских музыкальных инструментах:*

педагог формирует у детей умение подыгрывать простейшие мелодии на деревянных ложках, погремушках, барабане, металлофоне;

способствует реализации музыкальных способностей ребёнка в повседневной жизни и различных видах досуговой деятельности (праздники, развлечения и другое).

Театрализованная деятельность.

Педагог продолжает развивать и поддерживать интерес детей к театрализованной игре путем приобретения более сложных игровых умений и навыков (способность передавать художественный образ, следить за развитием и взаимодействием персонажей). Организует с детьми игровые этюды для развития восприятия, воображения, внимания, мышления. Педагог учит детей разыгрывать простые представления на основе знакомого литературного и сказочного сюжета; использовать для воплощения образа известные выразительные средства (интонацию, мимику, жест). Учит чувствовать и понимать эмоциональное состояние героя, вступать в ролевое взаимодействие с другими персонажами. Развивает навык режиссерской игры, создавая для этого специальные условия (место, материалы, атрибуты). Побуждает детей использовать в театрализованных играх образные игрушки и различные виды театра (бибабо, настольный, плоскостной). Педагог формирует у детей умение использовать в театрализованных играх образные игрушки, самостоятельно вылепленные фигурки из глины, пластмассы, пластилина. Поощряет проявление инициативы и самостоятельности в выборе роли, сюжета, средств перевоплощения; предоставляет возможность для экспериментирования при создании одного и того же образа. Учит чувствовать и понимать эмоциональное состояние героя, вступать в ролевое взаимодействие с другими персонажами. Способствует разностороннему развитию детей в театрализованной деятельности путем прослеживания количества и характера исполняемых каждым ребёнком ролей. Педагог продолжает использовать возможности педагогического театра (взрослых) для накопления эмоционально-чувственного опыта, понимания детьми комплекса выразительных средств, применяемых в спектакле.

Культурно-досуговая деятельность.

Педагог развивает умение детей организовывать свой досуг с пользой. Осуществляет патриотическое и нравственное воспитание, приобщает к художественной культуре, эстетико-эмоциональному творчеству. Побуждает к самостоятельной организации выбранного вида деятельности (художественной, познавательной, музыкальной и другое). Вовлекает детей в процесс подготовки к развлечениям (концерт, кукольный спектакль, вечер загадок и прочее). Знакомит с традициями и культурой народов страны, воспитывает чувство гордости за свою страну (населенный пункт). Приобщает к праздничной культуре, развивает желание принимать участие в праздниках (календарных, государственных, народных). Развивает творческие способности. Активизирует желание посещать творческие объединения дополнительного образования. Педагог развивает индивидуальные творческие способности и художественные наклонности детей. Педагог привлекает детей к процессу подготовки разных видов развлечений; формирует желание участвовать в кукольном спектакле, музыкальных и литературных композициях, концертах. В процессе организации и проведения развлечений педагог заботится о формировании потребности заниматься интересным и содержательным делом.

Физическое развитие.

В области физического основными **задачами** образовательной деятельности являются:

обогащать двигательный опыт детей, способствуя техничному выполнению упражнений основной гимнастики (строевые упражнения, основные движения, общеразвивающие, в том числе музыкально-ритмические упражнения), создавать условия для освоения спортивных упражнений, подвижных игр;

формировать психофизические качества (сила, быстрота, выносливость, гибкость, ловкость), развивать координацию, меткость, ориентировку в пространстве;

воспитывать волевые качества, самостоятельность, стремление соблюдать правила в подвижных играх, проявлять самостоятельность при выполнении физических упражнений;

продолжать формировать интерес и положительное отношение к физической культуре и активному отдыху, формировать первичные представления об отдельных видах спорта;

укреплять здоровье ребёнка, опорно-двигательный аппарат, формировать правильную осанку, повышать иммунитет средствами физического воспитания;

формировать представления о факторах, влияющих на здоровье, воспитывать полезные привычки, способствовать усвоению правил безопасного поведения в двигательной деятельности.

Содержание образовательной деятельности.

Педагог формирует двигательные умения и навыки, развивает психофизические качества при выполнении упражнений основной гимнастики, а также при проведении подвижных и спортивных игр. Помогает точно принимать исходное положение, поддерживает стремление соблюдать технику выполнения упражнений, правила в подвижной игре, показывает возможность использования разученного движения в самостоятельной двигательной деятельности, помогает укреплять дружеские взаимоотношения со сверстниками, слышать и выполнять указания, ориентироваться на словесную инструкцию; поощряет проявление целеустремленности и упорства в достижении цели, стремление к творчеству.

Педагог способствует овладению элементарными нормами и правилами здорового образа жизни, формирует представление о правилах поведения в двигательной деятельности, закрепляет полезные привычки, способствующие укреплению и сохранению здоровья.

1) **Основная гимнастика** (основные движения, общеразвивающие упражнения, ритмическая гимнастика и строевые упражнения).

Основные движения:

бросание, катание, ловля, метание: прокатывание мяча между линиями, шнурами, палками (длина 2-3 м), положенными (на расстоянии 15-20 см одна от другой) и огибая кубики или кегли, расставленные по одной линии на расстоянии 70-80 см; прокатывание обруча педагогу, удержание обруча, катящегося от педагога; прокатывание обруча друг другу в парах; подбрасывание мяча вверх и ловля его после удара об пол; бросание и ловля мяча в паре; перебрасывание мяча друг другу в кругу; бросание мяча двумя руками из-за головы стоя; скатывание мяча по наклонной доске, попадая в предмет; отбивание мяча правой и левой рукой о землю не менее 5 раз подряд; подбрасывание и ловля мяча не менее 3-4 раз подряд; бросание мяча двумя руками из-за головы сидя; бросание вдаль; попадание в горизонтальную и вертикальную цели с расстояния 2-2,5 м;

ползание, лазанье: ползание на четвереньках «змейкой» между расставленными кеглями, по наклонной доске, по гимнастической скамейке на животе, подтягиваясь руками; проползание в обручи, под дуги; влезание на гимнастическую стенку и спуск с нее, не пропуская реек; переход по гимнастической стенке с пролета на пролет вправо и влево на уровне 1-2 рейки, ползание на четвереньках с опорой на стопы и ладони; подлезание под веревку или дугу, не касаясь руками пола прямо и боком;

ходьба: ходьба обычная, в колонне по одному, придерживаясь указанного направления, с изменением темпа; на носках, на пятках, на внешней стороне стопы, приставным шагом вперед и по шнуру; перешагивая предметы; чередуя мелкий и широкий шаг, «змейкой», с остановкой по сигналу, в противоположную сторону; со сменой ведущего; в чередовании с бегом, прыжками; приставным шагом вперед, в сторону, назад на месте; с разным положением рук (на поясе, в стороны (плечи развести), за спиной);

бег: бег в колонне по одному, на носках, высоко поднимая колени; обегая предметы; на месте; бег врассыпную по сигналу с последующим нахождением своего места в колонне; в парах; по кругу, держась за руки; со сменой направляющего, меняя направление движения и темп; непрерывный бег 1-1,5 мин; пробегание 30-40 м в чередовании с ходьбой 2-3 раза; медленный бег 150-200 м; бег на скорость 20 м; челночный бег 2х5 м; перебегание подгруппами по 5-6 человек с одной стороны площадки на другую; бег врассыпную с ловлей и увертыванием;

прыжки: прыжки на двух ногах на месте, с поворотом вправо и влево, вокруг себя, ноги вместе-ноги врозь, стараясь достать предмет, подвешенный над головой; подпрыгивание на двух ногах с продвижением вперед на 2-3 м; перепрыгивание через шнур, плоский кубик (высота 5 см), через 4-6 линий (расстояние между линиями 40-50 см); выполнение 20 подпрыгиваний с небольшими перерывами; прыжки в длину с места; спрыгивание со скамейки; прямой галоп; попытки выполнения прыжков с короткой скакалкой;

упражнения в равновесии: ходьба по доске, по скамье (с перешагиванием через предметы, с

мешочком на голове, с предметом в руках, ставя ногу с носка руки в стороны); ходьба по доске до конца и обратно с поворотом; ходьба по наклонной доске вверх и вниз; стойка на одной ноге, вторая поднята коленом вперед, в сторону, руки в стороны или на поясе; пробегание по наклонной доске вверх и вниз; ходьба по доске и расхождение вдвоем на ней; кружение в одну, затем в другую сторону с платочками, руки на пояс, руки в стороны.

Педагог обучает разнообразным упражнениям, которые дети могут переносить в самостоятельную двигательную деятельность.

Общеразвивающие упражнения:

упражнения для кистей рук, развития и укрепления мышц рук и плечевого пояса: основные положения и движения рук (в стороны, вперед, вверх, назад, за спину, на пояс, перед грудью); переключивание предмета из одной руки в другую; сгибание и разгибание рук, махи руками; сжатие и разжатие кистей рук, вращение кистями; выполнение упражнений пальчиковой гимнастики; повороты головы вправо и влево, наклоны головы;

упражнения для развития и укрепления мышц спины и гибкости позвоночника: наклоны вперед, вправо, влево, повороты корпуса вправо и влево из исходных положений стоя и сидя; поочередное поднятие ног из положения лежа на спине, на животе, стоя на четвереньках;

упражнения для развития и укрепления мышц ног и брюшного пресса: сгибание и разгибание ног; отведение ноги вперед, в сторону, назад; выставление ноги на пятку (носок); приседания на всей стопе и на носках с разведением коленей в стороны; поднятие на носки и опускание на всю ступню; захватывание стопами и переключивание предметов с места на место.

Повышаются требования к детям при выполнении общеразвивающих упражнений. Педагог предлагает выполнять общеразвивающие упражнения из разных исходных положений, в разном темпе (медленном, среднем, быстром) с предметами и без них. К предметам и пособиям, названным ранее, добавляются малые мячи, косички, палки, обручи и другое. Разученные упражнения включаются в комплексы утренней гимнастики, физкультминутки и другие формы физкультурно-оздоровительной работы.

Ритмическая гимнастика:

музыкально-ритмические упражнения, разученные на музыкальном занятии, педагог включает в комплексы общеразвивающих упражнений (простейшие связки упражнений ритмической гимнастики), в физкультминутки и подвижные игры. Рекомендуемые упражнения: ритмичная ходьба под музыку в разном темпе; на носках, топающим шагом, приставным шагом прямо и боком, прямым галопом, по кругу, держась за руки, с высоким подниманием колена на месте и в движении прямо и вокруг себя, подскоки по одному и в парах под музыку; выставление ноги на пятку, на носок, притопывание под ритм, повороты, поочередное «выбрасывание» ног, движение по кругу выполняя шаг с носка, ритмичные хлопки в ладоши под ритмичную музыку, комбинации из двух освоенных движений в сочетании с хлопками.

Строевые упражнения:

педагог предлагает детям следующие строевые упражнения: построение в колонну по одному, по два, по росту, враспынную; размыкание и смыкание на вытянутые руки, равнение по ориентирам и без; перестроение из колонны по одному в колонну по два в движении, со сменой ведущего; из одной колонны или шеренги в звенья на месте и в движении; повороты направо, налево, кругом на месте переступанием и в движении.

2) Подвижные игры:

педагог продолжает закреплять основные движения и развивать психофизические качества в подвижных играх, поощряет желание выполнять роль водящего, развивает пространственную ориентировку, самостоятельность и инициативность в организации знакомых игр с небольшой группой сверстников; приучает к выполнению правил, поощряет проявление целеустремленности, настойчивости, творческих способностей детей (придумывание и комбинирование движений в игре).

3) Спортивные упражнения:

педагог обучает детей спортивным упражнениям на прогулке или во время физкультурных занятий на свежем воздухе. Катание на санках, лыжах, велосипеде может быть организовано в самостоятельной двигательной деятельности в зависимости от имеющихся условий, а также

региональных и климатических особенностей.

Катание на санках: подъем с санками на гору, скатывание с горки, торможение при спуске, катание на санках друг друга.

Катание на трехколесном и двухколесном велосипеде, самокате: по прямой, по кругу с поворотами, с разной скоростью.

Ходьба на лыжах: скользящим шагом, повороты на месте, подъем на гору «ступаящим шагом» и «полуёлочкой».

Плавание: погружение в воду с головой, попеременные движения ног в воде, держась за бортик, доску, палку, игры с предметами в воде, доставание их со дна, ходьба за предметом в воде.

4) *Формирование основ здорового образа жизни:*

педагог уточняет представления детей о здоровье, факторах, положительно влияющих на него, правилах безопасного поведения в двигательной деятельности (соблюдать очередность при занятиях с оборудованием, не толкать товарища, бегать в колонне, не обгоняя друг друга и другое), способствует пониманию детьми необходимости занятий физической культурой, важности правильного питания, соблюдения гигиены, закаливания для сохранения и укрепления здоровья. Формирует первичные представления об отдельных видах спорта.

5) *Активный отдых:*

физкультурные праздники и досуги: педагог привлекает детей данной возрастной группы к участию в праздниках детей старшего дошкольного возраста в качестве зрителей. Праздники проводятся 2 раза в год, продолжительностью не более 1-1,5 часов.

Досуг организуется 1-2 раза в месяц во второй половине дня преимущественно на свежем воздухе, продолжительностью 20-25 минут. Содержание составляют: подвижные игры, игры с элементами соревнования, аттракционы, музыкально-ритмические и танцевальные упражнения.

Досуги и праздники могут быть направлены на решение задач приобщения к здоровому образу жизни, иметь социально-значимую и патриотическую тематику, посвящаться государственным праздникам, включать подвижные игры народов России.

Дни здоровья проводятся 1 раз в три месяца. В этот день проводятся физкультурно-оздоровительные мероприятия, прогулки, игры на свежем воздухе.

2.2.2.6. Старшая группа (дети в возрасте от 5 до 6 лет)

Социально-коммуникативное развитие.

В области социально-коммуникативного развития основными **задачами** образовательной деятельности являются:

1) *в сфере социальных отношений:*

обогащать представления детей о формах поведения и действиях в различных ситуациях в семье и ДОО;

содействовать пониманию детьми собственных и чужих эмоциональных состояний и переживаний, овладению способами эмпатийного поведения в ответ на разнообразные эмоциональные проявления сверстников и взрослых;

поддерживать интерес детей к отношениям и событиям в коллективе, согласованию действий между собой и заинтересованности в общем результате совместной деятельности;

обеспечивать умение детей вырабатывать и принимать правила взаимодействия в группе, понимание детьми последствий несоблюдения принятых правил;

расширять представления о правилах поведения в общественных местах; об обязанностях в группе;

2) *в области формирования основ гражданственности и патриотизма:* воспитывать уважительное отношение к Родине, к людям разных национальностей, проживающим на территории России, их культурному наследию;

знакомить детей с содержанием государственных праздников и традициями празднования, развивать патриотические чувства, уважение и гордость за поступки героев Отечества, достижения страны;

поддерживать детскую любознательность по отношению к родному краю, эмоциональный отклик на проявления красоты в различных архитектурных объектах и произведениях искусства,

явлениях природы;

3) в сфере трудового воспитания:

формировать представления о профессиях и трудовых процессах; воспитывать бережное отношение к труду взрослых, к результатам их труда; развивать самостоятельность и инициативу в трудовой деятельности по самообслуживанию, хозяйственно-бытовому, ручному труду и конструированию, труду в природе;

знакомить детей с элементарными экономическими знаниями, формировать первоначальные представления о финансовой грамотности;

4) в области формирования безопасного поведения:

формировать представления детей об основных источниках и видах опасности в быту, на улице, в природе, в информационно-телекоммуникационной сети «Интернет» (далее - сеть Интернет) и способах безопасного поведения; о правилах безопасности дорожного движения в качестве пешехода и пассажира транспортного средства;

формировать осмотрительное отношение к потенциально опасным для человека ситуациям;

знакомить с основными правилами пользования сети Интернет, цифровыми ресурсами, исключая практическое использование электронных средств обучения индивидуального использования.

Содержание образовательной деятельности.

1) В сфере социальных отношений.

Педагог предоставляет детям возможность рассказать о себе, выразить собственные потребности и желания, воспитывает самоуважение и уверенность в себе, подчеркивает достижения ребёнка. Знакомит детей с их правами. Обогащает представления детей о расширении форм поведения и действий детей в ситуации взросления (помощь взрослым дома и в группе, сочувствие и поддержка детей с ОВЗ в ДОО; забота и поддержка младших).

Педагог знакомит детей с основными эмоциями и чувствами, их выражением в мимике, пантомимике, действиях, интонации речи. Анализирует с детьми причины и события, способствующие возникновению эмоций, рассматривает примеры из жизненного опыта детей, произведений литературы и изобразительного искусства, кинематографа и мультипликации. Учит детей понимать свои и чужие эмоциональные состояния, разговаривать о них, демонстрирует примеры эмоциональной поддержки и адекватные возрасту способы регуляции эмоциональных состояний.

Обогащает представления о семье, семейных и родственных отношениях: члены семьи, ближайшие родственники по линии матери и отца. Способствует пониманию того, как поддерживаются родственные связи (переписка, разговор по телефону, посещения, совместный отдых), как проявляются в семье забота, любовь, уважение друг к другу. Рассматривает проявления семейных традиций и отношения к пожилым членам семьи. Обогащает представления детей о заботе и правилах оказания посильной помощи больному члену семьи.

Педагог поддерживает стремление ребёнка быть членом детского коллектива: иметь ближайшее окружение и предпочтения в общении; стремиться к деловому сотрудничеству; в совместной деятельности ориентироваться на свои возможности и сверстника. Способствует овладению детьми умений совместной деятельности: принимать общую цель, договариваться о способах деятельности и материалах, в процессе общего дела быть внимательными друг к другу, проявлять заинтересованность в достижении результата, выражать свое отношение к результату и взаимоотношениям. Поддерживает предотвращение и самостоятельное преодоление конфликтных ситуаций, уступки друг другу, уточнения причин несогласия. Обогащает опыт освоения детьми групповых форм совместной деятельности со сверстниками.

Педагог в совместной деятельности с детьми поощряет обсуждение и установление правил взаимодействия в группе, способствует пониманию детьми последствий несоблюдения принятых правил.

Расширяет представления о правилах поведения в общественных местах; об обязанностях в группе. Обогащает словарь детей вежливыми словами (доброе утро, добрый вечер, хорошего дня, будьте здоровы, пожалуйста, извините, спасибо).

Развивает позитивное отношение к ДОО: поддерживает желание детей соблюдать порядок и

чистоту в группе, преобразовывать пространство в зависимости от предстоящих событий (праздники, мероприятия), воспитывает бережное отношение к пространству и оборудованию ДОО. Включает детей в подготовку мероприятий для родителей (законных представителей), пожилых людей, младших детей в ДОО. Поддерживает чувство гордости детей, удовлетворение от проведенных мероприятий.

2) В области формирования основ гражданственности и патриотизма.

Педагог воспитывает уважительное отношение к нашей Родине - России. Расширяет представления о государственных символах России - гербе, флаге, гимне, знакомит с историей их возникновения в доступной для детей форме. Обогащает представления детей о том, что Россия - большая многонациональная страна, воспитывает уважение к людям разных национальностей, их культуре. Развивает интерес к жизни людей разных национальностей, проживающих на территории России, их образу жизни, традициям и способствует его выражению в различных видах деятельности детей (рисуют, играют, обсуждают).

Уделяет особое внимание традициям и обычаям народов, которые проживают на территории малой родины.

Обогащает представления детей о государственных праздниках: День России, День народного единства, День Государственного флага Российской Федерации, День Государственного герба Российской Федерации, День защитника Отечества, День Победы, Всемирный день авиации и космонавтики. Знакомит детей с содержанием праздника, с традициями празднования, памятными местами в населенном пункте, посвященными празднику. Воспитывает уважение к защитникам и героям Отечества. Знакомит детей с яркими биографическими фактами, поступками героев Отечества, вызывает позитивный эмоциональный отклик и чувство гордости.

Педагог обогащает представления детей о малой родине: поддерживает любознательность по отношению к родному краю; интерес, почему именно так устроен населенный пункт (расположение улиц, площадей, различных объектов инфраструктуры); знакомит со смыслом некоторых символов и памятников населенного пункта, развивает умения откликаться на проявления красоты в различных архитектурных объектах. Поддерживает проявления у детей первичной социальной активности: желание принять участие в значимых событиях, переживание эмоций, связанных с событиями военных лет и подвигами горожан (чествование ветеранов, социальные акции и прочее).

3) В сфере трудового воспитания.

Педагог обогащает представления детей о труде взрослых, знакомит детей дошкольного возраста с разными видами производительного (промышленность, строительство, сельское хозяйство) и обслуживающего (сфера досуга и отдыха, сфера культуры, медицина, торговля) труда. Создает образовательные ситуации по ознакомлению детей с конкретными профессиями взрослых, демонстрирует возможные связи между профессиями, обращает внимание детей на содержание каждой профессии в соответствии с общей структурой трудового процесса (мотив, цель, инструменты и оборудование, содержание действий, выбор трудовых действий в соответствии с целью, результат): продавец продает товар покупателю, рабочий на фабрике изготавливает товар, шофер развозит товар по магазинам, грузчик разгружает товар.

Педагог формирует представление детей о современной технике, в том числе цифровой, её разнообразии, создает образовательные ситуации для знакомства детей с конкретными техническими приборами, показывает, как техника способствует ускорению получения результата труда и облегчению труда взрослых.

Педагог создает условия для знакомства детей с экономическими знаниями, рассказывает о назначении рекламы для распространения информации о товаре, формирует представление о финансовой грамотности человека, обсуждает с детьми назначение денег и их участие в процессе приобретения товаров или услуг, организует проблемные и игровые ситуации для детей, развивает умения планировать расходы на покупку необходимых товаров и услуг, формирует уважение к труду родителей (законных представителей).

Педагог продолжает поощрять инициативность и самостоятельность детей в процессах самообслуживания в группе (убрать постель после сна, расставить ровно стулья за столами в зоне учебной деятельности), создает проблемные и игровые ситуации для развития умений выполнять

отдельные трудовые действия, привлекает к решению поставленных задач родителей (законных представителей) с целью создания дома условий для развития умений реализовывать элементы хозяйственно-бытового труда: вымыть тарелку после обеда, вытереть пыль в комнате, застелить кровать, погладить носовой платок, покормить домашнего питомца и тому подобное.

Педагог создает условия для коллективного выполнения детьми трудовых поручений во время дежурства, учит детей распределять между собой трудовые поручения для получения единого трудового результата.

4) В области формирования безопасного поведения.

Педагог создает условия для закрепления представлений детей о правилах безопасного поведения в быту, на улице, в природе, в общении с людьми, в том числе в сети Интернет. Обсуждает с детьми содержание детских книг, где герои попадают в опасные ситуации, побуждает детей к рассуждениям, что нужно было сделать, чтобы избежать опасности, обговаривает вместе с детьми алгоритм безопасного поведения. Рассматривает с детьми картинки, постеры, где раскрывается связь между необдуманным и неосторожным действиями человека и опасными последствиями разрешения ситуации (наступил на люк – чуть не провалился в шахту, толкнул ребёнка на горке – мальчик упал на острый лед и тому подобное). Иницирует проблемными вопросами желание детей рассказать о том, как можно было избежать опасной ситуации, какие советы дети могли бы дать героям, представленным на картинках.

Педагог создает условия для самостоятельной деятельности детей, где можно было бы применить навыки безопасного поведения: организует игровые и проблемные ситуации, решая которые ребёнок может закрепить правила безопасного поведения. Иницирует вместе с детьми создание общих правил безопасного поведения в группе, на улице, в природе, в общении с людьми, поощряет интерес детей к данной теме, поддерживает их творческие находки и предложения. Читает с детьми художественную литературу, иницирует обсуждение с детьми тех эпизодов книги, где герои попадают в опасную ситуацию, активизирует проблемными вопросами желание детей рассказать, как нужно было себя вести в подобной ситуации, чтобы избежать опасности.

Педагог обсуждает с детьми правила пользования сетью Интернет, цифровыми ресурсами.

Познавательное развитие.

В области познавательного развития основными **задачами** образовательной деятельности являются:

1) развивать интерес детей к самостоятельному познанию объектов окружающего мира в его разнообразных проявлениях и простейших зависимостях;

2) формировать представления детей о цифровых средствах познания окружающего мира, способах их безопасного использования;

3) развивать способность использовать математические знания и аналитические способы для познания математической стороны окружающего мира: опосредованное сравнение объектов с помощью заместителей (условной меры), сравнение по разным основаниям, счет, упорядочивание, классификация, сериация и тому подобное); совершенствовать ориентировку в пространстве и времени;

4) развивать способы взаимодействия с членами семьи и людьми ближайшего окружения в познавательной деятельности, расширять самостоятельные действия различной направленности, закреплять позитивный опыт в самостоятельной и совместной со взрослым и сверстниками деятельности;

5) расширять представления о многообразии объектов живой природы, их особенностях, среде обитания и образе жизни, в разные сезоны года, их потребностях; продолжать учить группировать объекты живой природы;

6) продолжать учить детей использовать приемы экспериментирования для познания объектов живой и неживой природы и их свойств и качеств;

7) продолжать знакомить с сезонными изменениями в природе, и деятельностью человека в разные сезоны, воспитывать положительное отношение ко всем живым существам, желание их беречь и заботиться.

Содержание образовательной деятельности.

1) Сенсорные эталоны и познавательные действия:

педагог закрепляет умения детей различать и называть все цвета спектра и ахроматические цвета, оттенки цвета, тоны цвета, теплые и холодные оттенки; расширяет знания об известных цветах, знакомит с новыми цветами (фиолетовый) и оттенками (голубой, розовый, темно-зеленый, сиреневый); развивает способность различать и называть геометрические фигуры, осваивать способы воссоздания фигуры из частей, деления фигуры на части; выделять структуру плоских геометрических фигур, использовать сенсорные эталоны для оценки свойств и качеств предметов. Посредством игровой и познавательной мотивации педагог организует освоение детьми умений выделять сходство и отличие между группами предметов, сравнивать предметы по 3-5 признакам, группировать предметы по разным основаниям преимущественно на основе зрительной оценки; совершенствует приемы сравнения, упорядочивания и классификации на основе выделения их существенных свойств и отношений. Формирует представления о том, как люди используют цифровые средства познания окружающего мира и какие правила необходимо соблюдать для их безопасного использования;

педагог демонстрирует детям способы осуществления разных видов познавательной деятельности, осуществления контроля, самоконтроля и взаимоконтроля результатов деятельности и отдельных действий во взаимодействии со сверстниками, поощряет проявление наблюдательности за действиями взрослого и других детей. В процессе организации разных форм совместной познавательной деятельности показывает детям возможности для обсуждения проблемы, для совместного нахождения способов её решения, поощряет проявление инициативы, способности формулировать и отвечать на поставленные вопросы.

2) Математические представления:

в процессе обучения количественному и порядковому счету в пределах десяти педагог совершенствует счетные умения детей, понимание независимости числа от пространственно-качественных признаков, знакомит с цифрами для обозначения количества и результата сравнения предметов, с составом чисел из единиц в пределах пяти; подводит к пониманию отношений между рядом стоящими числами;

педагог совершенствует умения выстраивать сериационные ряды предметов, различающихся по размеру, в возрастающем и убывающем порядке в пределах десяти на основе непосредственного сравнения, показывает взаимоотношения между ними; организует освоение детьми опосредованного сравнения предметов по длине, ширине, высоте с помощью условной меры; обогащает представления и умения устанавливать пространственные отношения при ориентировке на листе бумаги и временные зависимости в календарных единицах времени: сутки, неделя, месяц, год.

3) Окружающий мир:

педагог расширяет первичные представления о малой родине и Отечестве, о населенном пункте, его истории, его особенностях (местах отдыха и работы близких, основных достопримечательностях). Закрепляет представления о названии ближайших улиц, назначении некоторых общественных учреждений — магазинов, поликлиники, больниц, кинотеатров, кафе.

Развивает познавательный интерес к родной стране, к освоению представлений о её столице, государственном флаге и гербе, о государственных праздниках России, памятных исторических событиях, героях Отечества. Формирует представления о многообразии стран и народов мира;

педагог формирует у детей понимание многообразия людей разных национальностей - особенностей их внешнего вида, одежды, традиций; развивает интерес к сказкам, песням, играм разных народов; расширяет представления о других странах и народах мира, понимание, что в других странах есть свои достопримечательности, традиции, свои флаги и гербы.

4) Природа:

педагог формирует представления о многообразии объектов животного и растительного мира, их сходстве и различии во внешнем виде и образе жизни поведении в разные сезоны года; совершенствует умения сравнивать, выделять признаки, группировать объекты живой природы по их особенностям, месту обитания, образу жизни, питанию; направляет внимание детей на наличие потребностей у животных и растений (свет, тепло, вода, воздух, питание); создает ситуации для понимания необходимости ухода за растениями и животными относительно их потребностей;

педагог организует целенаправленное экспериментирование и опыты для ознакомления детей со свойствами объектов неживой природы, расширяя представления об объектах неживой природы, как среде обитания животных и растений (вода, почва, воздух, горы). Уточняет представления о признаках разных времен года (погодные изменения, состояние деревьев, покров, изменений в жизни человека, животных и растений); о деятельности человека в разные сезоны года (выращивание растений, сбор урожая, народные праздники и развлечения и другое); способствует усвоению детьми правил поведения в природе, формируя понимание ценности живого, воспитывает желание защитить и сохранить живую природу.

Речевое развитие.

В области речевого развития основными **задачами** образовательной деятельности являются:

1) *Формирование словаря:*

обогащение словаря: вводить в словарь детей существительные, обозначающие профессии (каменщик, тракторист, швея); названия техники (экскаватор, комбайн); прилагательные, обозначающие признаки предметов; наречия, характеризующие отношение людей к труду (старательно, бережно); глаголы, характеризующие трудовую деятельность людей. Упражнять детей в умении подбирать слова со сходными значениями (синонимы) и противоположными значениями (антонимы);

активизация словаря: закреплять у детей умение правильно, точно по смыслу употреблять в речи существительные, прилагательные, глаголы, наречия, предлоги, использовать существительные с обобщающим значением (строитель, хлебороб).

2) *Звуковая культура речи:*

закреплять правильное, отчетливое произношение всех звуков родного языка; умение различать на слух и отчетливо произносить часто смешиваемые звуки (с-ш, ж-з); определять место звука в слове. Продолжать развивать фонематический слух. Отрабатывать интонационную выразительность речи.

3) *Грамматический строй речи:*

совершенствовать умение детей согласовывать в предложении существительные с числительными, существительные с прилагательным, образовывать множественное число существительных, обозначающих детенышей животных. Развивать умения пользоваться несклоняемыми существительными (метро); образовывать по образцу однокоренные слова (кот-котенок-котище), образовывать существительные с увеличительными, уменьшительными, ласкательными суффиксами и улавливать оттенки в значении слов;

познакомить с разными способами образования слов. Продолжать совершенствовать у детей умение составлять по образцу простые и сложные предложения; при инсценировках пользоваться прямой и косвенной речью.

4) *Связная речь:*

совершенствовать диалогическую и монологическую формы речи: закреплять умения поддерживать непринужденную беседу, задавать вопросы, правильно отвечать на вопросы педагога и детей; объединять в распространенном ответе реплики других детей, отвечать на один и тот же вопрос по-разному (кратко и распространенно). Закреплять умение участвовать в общей беседе, внимательно слушать собеседника, не перебивать его, не отвлекаться. Поощрять разговоры детей по поводу игр, прочитанных книг, просмотренных фильмов. Продолжать формировать у детей умение использовать разнообразные формулы речевого этикета, употреблять их без напоминания; формировать культуру общения: называть взрослых по имени и отчеству, на «вы», называть друг друга ласковыми именами, во время разговора не опускать голову, смотреть в лицо собеседнику, не вмешиваться в разговор взрослых. Развивать коммуникативно-речевые умения, умение связно, последовательно и выразительно пересказывать небольшие литературные произведения (сказки, рассказы) без помощи вопросов педагога, выразительно передавая диалоги действующих лиц, характеристики персонажей, формировать умение самостоятельно составлять по плану и образцу небольшие рассказы о предмете, по картине, набору картинок, составлять письма (педагогу, другу); составлять рассказы из опыта, передавая хорошо знакомые события. Формировать умение составлять небольшие рассказы творческого характера по теме, предложенной педагогом.

5) Подготовка детей к обучению грамоте;

формировать у детей умение производить анализ слов различной звуковой структуры, выделять словесное ударение и определять его место в структуре слова, качественно характеризовать выделяемые звуки (гласные, твердый согласный, мягкий согласный, ударный гласный, безударный гласный звук), правильно употреблять соответствующие термины. Познакомить детей со словесным составом предложения и звуковым составом слова.

б) Интерес к художественной литературе:

обогащать опыт восприятия жанров фольклора (потешки, песенки, прибаутки, сказки о животных, волшебные сказки) и художественной литературы (небольшие авторские сказки, рассказы, стихотворения);

развивать интерес к произведениям познавательного характера; формировать положительное эмоциональное отношение к «чтению с продолжением» (сказка-повесть, цикл рассказов со сквозным персонажем);

формировать избирательное отношение к известным произведениям фольклора и художественной литературы, поддерживать инициативу детей в выборе произведений для совместного слушания (в том числе и повторное);

формировать представления о некоторых жанровых, композиционных, языковых особенностях произведений: поговорка, загадка, считалка, скороговорка, народная сказка, рассказ, стихотворение;

углублять восприятие содержания и формы произведений (оценка характера персонажа с опорой на его портрет, поступки, мотивы поведения и другие средства раскрытия образа;

ритм в поэтическом тексте; рассматривание иллюстраций разных художников к одному и тому же произведению);

совершенствовать художественно-речевые и исполнительские умения (выразительное чтение наизусть потешек, прибауток, стихотворений; выразительное чтение по ролям в инсценировках; пересказ близко к тексту);

развивать образность речи и словесное творчество (умения выделять из текста образные единицы, понимать их значение; составлять короткие рассказы по потешке, прибаутке).

Содержание образовательной деятельности.

1) Формирование словаря:

педагог осуществляет обогащение словаря за счет расширения представлений о явлениях социальной жизни, взаимоотношениях и характерах людей; за счет слов, обозначающих: названия профессий, учреждений, предметов и инструментов труда, техники, помогающей в работе, трудовые действия и качество их выполнения; личностные характеристики человека, его состояния и настроения, внутренние переживания; социально-нравственные категории, оттенки цвета, тонкое дифференцирование формы, размера и других признаков объекта; названия обследовательских действий, необходимых для выявления качеств и свойств предметов. Педагог закрепляет у детей умение обобщать предметы: объединять их в группы по существенным признакам.

2) Звуковая культура речи:

педагог развивает у детей звуковую и интонационную культуру речи, фонематический слух, способствует освоению правильного произношения сонорных звуков ([л], [л'], [р], [р']); упражняет в чистом звукопроизношении в процессе повседневного речевого общения и при звуковом анализе слов; формирует умение использовать средства интонационной выразительности при чтении стихов, пересказе литературных произведений, в процессе общения (самостоятельное изменение темпа, ритма речи, силы и тембра голоса в зависимости от содержания).

3) Грамматический строй речи:

педагог формирует у детей умение грамматически правильно использовать в речи: несклоняемые существительные, слова, имеющие только множественное или только единственное число, глаголы «одеть» и «надеть», существительные множественного числа в родительном падеже; образовывать слова, пользуясь суффиксами, приставками.

4) Связная речь:

педагог способствует развитию у детей монологической речи, формирует умение замечать и доброжелательно исправлять ошибки в речи сверстников, обогащает представления детей о

правилах речевого этикета, развивает умение соблюдать этику общения в условиях коллективного взаимодействия, поддерживает интерес детей к рассказыванию по собственной инициативе, поощряет использование в диалоге разных типов реплик;

педагог помогает детям осваивать этикет телефонного разговора, столового, гостевого этикета, этикет взаимодействия в общественных местах; использовать невербальные средства общения (мимика, жесты, позы); принятые нормы вежливого речевого общения; участвовать в коллективных разговорах, использовать разные виды деятельности и речевые ситуации для развития диалогической речи;

педагог формирует у детей умения самостоятельно строить игровые и деловые диалоги; пересказывать литературные произведения по ролям, по частям, правильно передавая идею и содержание, пользоваться прямой и косвенной речью; с помощью педагога определять и воспроизводить логику описательного рассказа; в описательных рассказах о предметах, объектах и явлениях природы использовать прилагательные и наречия; сочинять сюжетные рассказы по картине, из личного опыта; с помощью педагога строить свой рассказ в соответствии с логикой повествования; в повествовании отражать типичные особенности жанра сказки или рассказа;

педагог развивает у детей речевое творчество, формирует интерес к самостоятельному сочинению, созданию разнообразных видов творческих рассказов: придумывание продолжения и окончания к рассказу, рассказы по аналогии, рассказы по плану педагога, по модели. Педагог закрепляет у детей умение внимательно выслушивать рассказы сверстников, замечать речевые ошибки и доброжелательно исправлять их; использовать элементы речи - доказательства при отгадывании загадок, в процессе совместных игр, в повседневном общении, помогает детям осваивать умения находить в текстах литературных произведений сравнения, эпитеты; использовать их при сочинении загадок, сказок, рассказов.

5) Подготовка детей к обучению грамоте:

педагог помогает детям осваивать представления о существовании разных языков, термины «слово», «звук», «буква», «предложение», «гласный звук» и «согласный звук», проводить звуковой анализ слова, делить на слоги двух-, трехслоговые слова; осуществлять звуковой анализ простых трехзвучных слов: интонационно выделять звуки в слове, различать гласные и согласные звуки, определять твердость и мягкость согласных, составлять схемы звукового состава слова; составлять предложения по живой модели; определять количество и последовательность слов в предложении. Педагог развивает мелкую моторику кистей рук детей с помощью раскрашивания, штриховки, мелких мозаик.

Художественно-эстетическое развитие.

В области художественно-эстетического развития основными **задачами** образовательной деятельности являются:

1) приобщение к искусству:

продолжать развивать эстетическое восприятие, эстетические чувства, эмоции, эстетический вкус, интерес к искусству; умение наблюдать и оценивать прекрасное в окружающей действительности, природе;

развивать эмоциональный отклик на проявления красоты в окружающем мире, произведениях искусства и собственных творческих работах; способствовать освоению эстетических оценок, суждений;

формировать духовно-нравственные качества, в процессе ознакомления с различными видами искусства духовно-нравственного содержания; формировать бережное отношение к произведениям искусства; активизировать проявление эстетического отношения к окружающему миру (искусству, природе, предметам быта, игрушкам, социальным явлениям);

развивать эстетические интересы, эстетические предпочтения, желание познавать искусство и осваивать изобразительную и музыкальную деятельность;

продолжать развивать у детей стремление к познанию культурных традиций своего народа через творческую деятельность;

продолжать формировать умение выделять, называть, группировать произведения по видам искусства (литература, музыка, изобразительное искусство, архитектура, балет, театр, цирк,

фотография);

продолжать знакомить детей с жанрами изобразительного и музыкального искусства; продолжать знакомить детей с архитектурой;

расширять представления детей о народном искусстве, музыкальном фольклоре, художественных промыслах; развивать интерес к участию в фольклорных праздниках;

продолжать формировать умение выделять и использовать в своей изобразительной, музыкальной, театрализованной деятельности средства выразительности разных видов искусства, знать и называть материалы для разных видов художественной деятельности;

уметь называть вид художественной деятельности, профессию и людей, которые работают в том или ином виде искусства;

поддерживать личностные проявления детей в процессе освоения искусства и собственной творческой деятельности: самостоятельность, инициативность, индивидуальность, творчество.

организовать посещение выставки, театра, музея, цирка;

2) *изобразительная деятельность:*

продолжать развивать интерес детей к изобразительной деятельности;

развивать художественно-творческих способностей в продуктивных видах детской деятельности;

обогащать у детей сенсорный опыт, развивая органы восприятия: зрение, слух, обоняние, осязание, вкус;

закреплять у детей знания об основных формах предметов и объектов природы;

развивать у детей эстетическое восприятие, желание созерцать красоту окружающего мира;

в процессе восприятия предметов и явлений развивать у детей мыслительные операции: анализ, сравнение, уподобление (на что похоже), установление сходства и различия предметов и их частей, выделение общего и единичного, характерных признаков, обобщение;

формировать умение у детей передавать в изображении не только основные свойства предметов (форма, величина, цвет), но и характерные детали, соотношение предметов и их частей по величине, высоте, расположению относительно друг друга;

совершенствовать у детей изобразительные навыки и умения, формировать художественно-творческие способности;

развивать у детей чувство формы, цвета, пропорций;

поддерживать у детей стремление самостоятельно сочетать знакомые техники, помогать осваивать новые, по собственной инициативе объединять разные способы изображения;

обогащать содержание изобразительной деятельности в соответствии с задачами познавательного и социального развития детей;

инициировать выбор сюжетов о семье, жизни в ДОО, а также о бытовых, общественных и природных явлениях (воскресный день в семье, группа на прогулке, профессии близких взрослых, любимые праздники, средства связи в их атрибутом воплощении, ферма, зоопарк, лес, луг, аквариум, герои и эпизоды из любимых сказок и мультфильмов);

продолжать знакомить детей с народным декоративно-прикладным искусством (Городецкая роспись, Полховско-майданская роспись, Гжельская роспись), расширять представления о народных игрушках (городецкая игрушка, богородская игрушка, матрешка, бирюльки);

развивать декоративное творчество детей (в том числе коллективное); поощрять детей воплощать в художественной форме свои представления, переживания, чувства, мысли; поддерживать личностное творческое начало;

формировать у детей умение организовывать свое рабочее место, готовить все необходимое для занятий; работать аккуратно, экономно расходовать материалы, сохранять рабочее место в чистоте, по окончании работы приводить его в порядок;

3) *конструктивная деятельность:*

продолжать развивать умение детей устанавливать связь между создаваемыми постройками и тем, что они видят в окружающей жизни; создавать разнообразные постройки и конструкции;

поощрять у детей самостоятельность, творчество, инициативу, дружелюбие;

4) *музыкальная деятельность:*

продолжать формировать у детей эстетическое восприятие музыки, умение различать жанры

музыкальных произведений (песня, танец, марш);

развивать у детей музыкальную память, умение различать на слух звуки по высоте, музыкальные инструменты;

формировать у детей музыкальную культуру на основе знакомства с классической, народной и современной музыкой; накапливать представления о жизни и творчестве композиторов;

продолжать развивать у детей интерес и любовь к музыке, музыкальную отзывчивость на нее;

продолжать развивать у детей музыкальные способности детей: звуковысотный, ритмический, тембровый, динамический слух;

развивать у детей умение творческой интерпретации музыки разными средствами художественной выразительности;

способствовать дальнейшему развитию у детей навыков пения, движений под музыку, игры и импровизации мелодий на детских музыкальных инструментах; творческой активности детей;

развивать у детей умение сотрудничества в коллективной музыкальной деятельности;

5) театрализованная деятельность:

знакомить детей с различными видами театрального искусства (кукольный театр, балет, опера и прочее);

знакомить детей с театральной терминологией (акт, актер, антракт, кулисы и так далее);

развивать интерес к сценическому искусству;

создавать атмосферу творческого выбора и инициативы для каждого ребёнка; развивать личностные качества (коммуникативные навыки, партнерские взаимоотношения);

воспитывать доброжелательность и контактность в отношениях со сверстниками;

развивать навыки действий с воображаемыми предметами; способствовать развитию навыков передачи образа различными способами (речь, мимика, жест, пантомима и прочее);

создавать условия для показа результатов творческой деятельности, поддерживать инициативу изготовления декораций, элементов костюмов и атрибутов;

б) культурно-досуговая деятельность:

развивать желание организовывать свободное время с интересом и пользой. Формировать основы досуговой культуры во время игр, творчества, прогулки и прочее;

создавать условия для проявления культурных потребностей и интересов, а также их использования в организации своего досуга;

формировать понятия праздничный и будний день, понимать их различия;

знакомить с историей возникновения праздников, воспитывать бережное отношение к народным праздничным традициям и обычаям;

развивать интерес к участию в праздничных программах и вызывать желание принимать участие в подготовке помещений к ним (украшение флажками, гирляндами, цветами и прочее);

формировать внимание и отзывчивость к окружающим людям во время праздничных мероприятий (поздравлять, приглашать на праздник, готовить подарки и прочее);

воспитывать интерес к народной культуре, продолжать знакомить с традициями народов страны; воспитывать интерес и желание участвовать в народных праздниках и развлечениях;

поддерживать интерес к участию в творческих объединениях дополнительного образования в ДОО и вне её.

Содержание образовательной деятельности.

Приобщение к искусству.

1) Педагог продолжает формировать у детей интерес к музыке, живописи, народному искусству, воспитывать бережное отношение к произведениям искусства. Развивает у детей эстетические чувства, эмоции, эстетический вкус, эстетическое восприятие произведений искусства, формирует умение выделять их выразительные средства. Учит соотносить художественный образ и средства выразительности, характеризующие его в разных видах искусства, подбирать материал и пособия для самостоятельной художественной деятельности. Формирует у детей умение выделять, называть, группировать произведения по видам искусства: литература, музыка, изобразительное искусство, архитектура, театр, цирк.

2) Педагог продолжает развивать у детей стремление к познанию культурных традиций через творческую деятельность (изобразительную, музыкальную, театрализованную, культурно-досуговую).

3) Педагог формирует духовно-нравственные качества в процессе ознакомления с различными видами искусства духовно-нравственного содержания;

4) Педагог продолжает знакомить детей (без запоминания) с видами изобразительного искусства: графика, декоративно-прикладное искусство, живопись, скульптура, фотоискусство. Педагог продолжает знакомить детей с основными жанрами изобразительного искусства: натюрморт, пейзаж, портрет. Формирует у детей умение выделять и использовать в своей изобразительной, музыкальной, театрализованной деятельности средства выразительности разных видов искусства, называть материалы для разных видов художественной деятельности.

5) Педагог знакомит детей с произведениями живописи (И.И. Шишкин, И.И. Левитан, В.А. Серов, И.Э. Грабарь, П.П. Кончаловский и другими), изображением родной природы в картинах художников. Расширяет представления о графике (ее выразительных средствах). Знакомит с творчеством художников-иллюстраторов детских книг (Ю.А. Васнецов, Е.М. Рачев, Е.И. Чарушин, И.Я. Билибин и другие). Знакомит с творчеством русских и зарубежных композиторов, а также детских композиторов-песенников (И.С. Бах, В.А. Моцарт, П.И. Чайковский, М.И. Глинка, С.С. Прокофьев, В.Я. Шаинский и другими).

6) Педагог продолжает знакомить детей с архитектурой. Закрепляет у детей знания о том, что существуют различные по назначению здания: жилые дома, магазины, театры, кинотеатры и другое. Обращает внимание детей на сходства и различия архитектурных сооружений одинакового назначения: форма, пропорции (высота, длина, украшения - декор и так далее). Подводит детей к пониманию зависимости конструкции здания от его назначения: жилой дом, театр, храм и так далее. Развивает у детей наблюдательность, учит внимательно рассматривать здания, замечать их характерные особенности, разнообразие пропорций, конструкций, украшающих деталей. При чтении литературных произведений, сказок обращает внимание детей на описание сказочных домиков (теремок, рукавичка, избушка на курьих ножках), дворцов.

7) Расширяет представления детей о народном искусстве, фольклоре, музыке и художественных промыслах. Педагог знакомит детей с видами и жанрами фольклора. Поощряет участие детей в фольклорных развлечениях и праздниках.

8) Педагог поощряет активное участие детей в художественной деятельности как по собственному желанию, так и под руководством взрослых.

9) Педагог расширяет представления детей о творческих профессиях, их значении, особенностях: художник, композитор, музыкант, актер, артист балета и другие. Педагог закрепляет и расширяет знания детей о телевидении, музеях, театре, цирке, кино, библиотеке; формирует желание посещать их.

Изобразительная деятельность.

Педагог продолжает развивать интерес детей к изобразительной деятельности. Выявляет задатки у детей и развивает на их основе художественно-творческие способности в продуктивных видах детской деятельности. Педагог обогащает сенсорный опыт детей; закрепляет знания об основных формах предметов и объектов природы. Развивает у детей эстетическое восприятие, учит созерцать красоту окружающего мира. Развивает у детей способность наблюдать, всматриваться (вслушиваться) в явления и объекты природы, замечать их изменения (например, как изменяются форма и цвет медленно плывущих облаков, как постепенно раскрывается утром и закрывается вечером венчик цветка, как изменяется освещение предметов на солнце и в тени). В процессе восприятия предметов и явлений развивает у детей мыслительные операции: анализ, сравнение, уподобление (на что похоже), установление сходства и различия предметов и их частей, выделение общего и единичного, характерных признаков, обобщения. Развивает у детей чувство формы, цвета, пропорций, учит передавать в изображении основные свойства предметов (форма, величина, цвет), характерные детали, соотношение предметов и их частей по величине, высоте, расположению относительно друг друга. Педагог продолжает совершенствовать умение детей рассматривать работы (рисунки, лепку, аппликации), радоваться достигнутому результату, замечать и выделять

выразительные решения изображений.

1) Предметное рисование:

педагог продолжает совершенствовать у детей умение передавать в рисунке образы предметов, объектов, персонажей сказок, литературных произведений. Обращает внимание детей на отличия предметов по форме, величине, пропорциям частей; побуждает их передавать эти отличия в рисунках. Учит передавать положение предметов в пространстве на листе бумаги, обращает внимание детей на то, что предметы могут по-разному располагаться на плоскости (стоять, лежать, менять положение: живые существа могут двигаться, менять позы, дерево в ветреный день - наклоняться и так далее). Учит детей передавать движения фигур. Способствует у детей овладению композиционным умениям: учит располагать предмет на листе с учётом его пропорций (если предмет вытянут в высоту, располагать его на листе по вертикали; если он вытянут в ширину, например, не очень высокий, но длинный дом, располагать его по горизонтали). Закрепляет у детей способы и приемы рисования различными изобразительными материалами (цветные карандаши, гуашь, акварель, цветные мелки, пастель, сангина, угольный карандаш, фломастеры, разнообразные кисти и тому подобное). Выбатывает у детей навыки рисования контура предмета простым карандашом с легким нажимом на него, чтобы при последующем закрашивании изображения не оставалось жестких, грубых линий, пачкающих рисунок.

Педагог учит детей рисовать акварелью в соответствии с её спецификой (прозрачностью и легкостью цвета, плавностью перехода одного цвета в другой). Учит рисовать кистью разными способами: широкие линии - всем ворсом, тонкие - концом кисти; наносить мазки, прикладывая кисть всем ворсом к бумаге, рисовать концом кисти мелкие пятнышки. Педагог закрепляет знания детей об уже известных цветах, знакомит с новыми цветами (фиолетовый) и оттенками (голубой, розовый, темно-зеленый, сиреневый), развивать чувство цвета.

Учит детей смешивать краски для получения новых цветов и оттенков (при рисовании гуашью) и высветлять цвет, добавляя в краску воду (при рисовании акварелью). При рисовании карандашами учит передавать оттенки цвета, регулируя нажим на карандаш. В карандашном исполнении дети могут, регулируя нажим, передать до трех оттенков цвета.

Сюжетное рисование: педагог учит детей создавать сюжетные композиции на темы окружающей жизни и на темы литературных произведений («Кого встретил Колобок», «Два жадных медвежонка», «Где обедал воробей?» и другие). Развивает у детей композиционные умения, учит располагать изображения на полосе внизу листа, по всему листу. Обращает внимание детей на соотношение по величине разных предметов в сюжете (дома большие, деревья высокие и низкие; люди меньше домов, но больше растущих на лугу цветов). Педагог учит располагать на рисунке предметы так, чтобы они загоразивали друг друга (растущие перед домом деревья и частично его загоразивающие и тому подобное).

Декоративное рисование: педагог продолжает знакомить детей с изделиями народных промыслов, закрепляет и углубляет знания о дымковской и филимоновской игрушках и их росписи; предлагает создавать изображения по мотивам народной декоративной росписи, знакомит с её цветовым строем и элементами композиции, поощряет детей за разнообразие используемых элементов. Продолжает знакомить детей с городецкой росписью, её цветовым решением, спецификой создания декоративных цветов (как правило, не чистых тонов, а оттенков), учит использовать для украшения оживки. Продолжает знакомить детей с росписью Полхов-Майдана. Педагог включает городецкую и полхов-майданскую роспись в творческую работу детей, помогает осваивать специфику этих видов росписи. Знакомит детей с региональным (местным) декоративным искусством. Учит детей составлять узоры по мотивам городецкой, полхов-майданской, гжельской росписи: знакомит с характерными элементами (бутоны, цветы, листья, травка, усики, завитки, оживки). Педагог учит создавать узоры на листах в форме народного изделия (поднос, солонка, чашка, розетка и другое). Для развития творчества в декоративной деятельности, педагог учит детей использовать декоративные ткани, предоставляя детям бумагу в форме одежды и головных уборов (кокошник, платок, свитер и другое), предметов быта (салфетка, полотенце), учит ритмично располагать узор. Педагог предлагает детям расписывать бумажные силуэты и объемные фигуры.

2) Лепка:

педагог продолжает знакомить детей с особенностями лепки из глины, пластилина и пластической массы. Развивает у детей умение лепить с натуры и по представлению знакомые предметы (овощи, фрукты, грибы, посуда, игрушки); передавать их характерные особенности. Педагог продолжает формировать умение у детей лепить посуду из целого куска глины и пластилина ленточным способом. Закрепляет у детей умение лепить предметы пластическим, конструктивным и комбинированным способами. Учит сглаживать поверхность формы, делать предметы устойчивыми. Учит детей передавать в лепке выразительность образа, лепить фигуры человека и животных в движении, объединять небольшие группы предметов в несложные сюжеты (в коллективных композициях): «Курица с цыплятами», «Два жадных медвежонка нашли сыр», «Дети на прогулке» и другие. Формировать у детей умения лепить по представлению героев литературных произведений (Медведь и Колобок, Лиса и Зайчик, Машенька и Медведь и тому подобное). Педагог развивает у детей творчество, инициативу. Продолжает формировать у детей умение лепить мелкие детали; пользуясь стекой, наносить рисунок чешуек у рыбки, обозначать глаза, шерсть животного, перышки птицы, узор, складки на одежде людей и тому подобное. Продолжает формировать у детей технические умения и навыки работы с разнообразными материалами для лепки; побуждает использовать дополнительные материалы (косточки, зернышки, бусинки и так далее).

Педагог закрепляет у детей навыки аккуратной лепки. Закрепляет у детей навык тщательно мыть руки по окончании лепки.

Декоративная лепка: педагог продолжает знакомить детей с особенностями декоративной лепки. Формирует у детей интерес и эстетическое отношение к предметам народного декоративно-прикладного искусства. Учит детей лепить птиц, животных, людей по типу народных игрушек (дымковской, филимоновской, каргопольской и другие). Формирует у детей умение украшать узорами предметы декоративного искусства. Учит детей расписывать изделия гуашью, украшать их наклепами и углубленным рельефом, использовать стеку. Педагог учит детей обмакивать пальцы в воду, чтобы сгладить неровности вылепленного изображения, когда это необходимо для передачи образа.

3) *Аппликация:*

педагог закрепляет умение детей создавать изображения (разрезать бумагу на короткие и длинные полоски; вырезать круги из квадратов, овалы из прямоугольников, преобразовывать одни геометрические фигуры в другие: квадрат - в два - четыре треугольника, прямоугольник - в полоски, квадраты или маленькие прямоугольники), создавать из этих фигур изображения разных предметов или декоративные композиции. Учит детей вырезать одинаковые фигуры или их детали из бумаги, сложенной гармошкой, а симметричные изображения - из бумаги, сложенной пополам (стакан, ваза, цветок и другое). С целью создания выразительного образа, педагог учит детей приему обрывания. Побуждает детей создавать предметные и сюжетные композиции, дополнять их деталями, обогащающими изображения. Педагог формирует у детей аккуратное и бережное отношение к материалам.

4) *Прикладное творчество:*

педагог совершенствует у детей умение работать с бумагой: сгибать лист вчетверо в разных направлениях; работать по готовой выкройке (шапочка, лодочка, домик, кошелек). Закрепляет у детей умение создавать из бумаги объемные фигуры: делить квадратный лист на несколько равных частей, сглаживать сгибы, надрезать по сгибам (домик, корзинка, кубик). Закрепляет умение детей делать игрушки, сувениры из природного материала (шишки, ветки, ягоды) и других материалов (катушки, проволока в цветной обмотке, пустые коробки и другое), прочно соединяя части. Формирует умение самостоятельно создавать игрушки для сюжетно-ролевых игр (флажки, сумочки, шапочки, салфетки и другое); сувениры для родителей (законных представителей), сотрудников ДОО, елочные украшения. Педагог привлекает детей к изготовлению пособий для занятий и самостоятельной деятельности (коробки, счетный материал), ремонту книг, настольно-печатных игр. Закрепляет умение детей экономно и рационально расходовать материалы.

Конструктивная деятельность.

Педагог учит детей выделять основные части и характерные детали конструкций. Помогает

детям анализировать сделанные педагогом поделки и постройки; на основе анализа находить конструктивные решения и планировать создание собственной постройки. Знакомит детей с новыми деталями: разнообразными по форме и величине пластинами, брусками, цилиндрами, конусами и другое. Учит детей заменять одни детали другими. Педагог формирует у детей умение создавать различные по величине и конструкции постройки одного и того же объекта. Учит детей строить по рисунку, самостоятельно подбирать необходимый строительный материал. Продолжает развивать у детей умение работать коллективно, объединять свои поделки в соответствии с общим замыслом, договариваться, кто какую часть работы будет выполнять.

Музыкальная деятельность.

1) Слушание: педагог учит детей различать жанры музыкальных произведений (песня, танец, марш). Совершенствует у детей музыкальную память через узнавание мелодий по отдельным фрагментам произведения (вступление, заключение, музыкальная фраза). Развивает у детей навык различения звуков по высоте в пределах квинты, звучания музыкальных инструментов (клавишно-ударные и струнные: фортепиано, скрипка, виолончель, балалайка). Знакомит с творчеством некоторых композиторов.

2) Пение: педагог формирует у детей певческие навыки, умение петь легким звуком в диапазоне от «ре» первой октавы до «до» второй октавы, брать дыхание перед началом песни, между музыкальными фразами, произносить отчетливо слова, своевременно начинать и заканчивать песню, эмоционально передавать характер мелодии, петь умеренно, громко и тихо. Способствует развитию у детей навыков сольного пения, с музыкальным сопровождением и без него. Педагог содействует проявлению у детей самостоятельности и творческому исполнению песен разного характера. Развивает у детей песенный музыкальный вкус.

3) Песенное творчество: педагог учит детей импровизировать мелодию на заданный текст. Учит детей сочинять мелодии различного характера: ласковую колыбельную, задорный или бодрый марш, плавный вальс, веселую плясовую.

4) Музыкально-ритмические движения: педагог развивает у детей чувство ритма, умение передавать через движения характер музыки, её эмоциональнообразное содержание. Учит детей свободно ориентироваться в пространстве, выполнять простейшие перестроения, самостоятельно переходить от умеренного к быстрому или медленному темпу, менять движения в соответствии с музыкальными фразами. Педагог способствует у детей формированию навыков исполнения танцевальных движений (поочередное выбрасывание ног вперед в прыжке; приставной шаг с приседанием, с продвижением вперед, кружение; приседание с выставлением ноги вперед). Знакомит детей с русским хороводом, пляской, а также с танцами других народов. Продолжает развивать у детей навыки инсценирования песен; учит изображать сказочных животных и птиц (лошадка, коза, лиса, медведь, заяц, журавль, ворон и другие) в разных игровых ситуациях.

5) Музыкально-игровое и танцевальное творчество: педагог развивает у детей танцевальное творчество; помогает придумывать движения к пляскам, танцам, составлять композицию танца, проявляя самостоятельность в творчестве. Учит детей самостоятельно придумывать движения, отражающие содержание песни. Побуждает детей к инсценированию содержания песен, хороводов.

6) Игра на детских музыкальных инструментах: педагог учит детей исполнять простейшие мелодии на детских музыкальных инструментах; знакомые песенки индивидуально и небольшими группами, соблюдая при этом общую динамику и темп. Развивает творчество детей, побуждает их к активным самостоятельным действиям.

Педагог активизирует использование детьми различных видов музыки в повседневной жизни и различных видах досуговой деятельности для реализации музыкальных способностей ребёнка.

Театрализованная деятельность.

Педагог продолжает знакомить детей с различными видами театрального искусства (кукольный театр, балет, опера и прочее); расширяет представления детей в области театральной терминологии (акт, актер, антракт, кулисы и так далее). Способствует развитию интереса к сценическому искусству, создает атмосферу творческого выбора и инициативы для каждого

ребёнка, поддерживает различные творческие группы детей. Развивает личностные качества (коммуникативные навыки, партнёрские взаимоотношения. Способствует развитию навыков передачи образа различными способами (речь, мимика, жест, пантомима и прочее).

Создает условия для показа результатов творческой деятельности, поддерживает инициативу изготовления декораций, элементов костюмов и атрибутов.

Культурно-досуговая деятельность.

Педагог развивает желание детей проводить свободное время с интересом и пользой, реализуя собственные творческие потребности (чтение книг, рисование, пение и так далее). Формирует у детей основы праздничной культуры. Знакомит с историей возникновения праздников, учит бережно относиться к народным праздничным традициям и обычаям. Поддерживает желание участвовать в оформлении помещений к празднику. Формирует внимание и отзывчивость ко всем участникам праздничного действия (сверстники, педагоги, гости). Педагог знакомит с русскими народными традициями, а также с обычаями других народов страны. Поощряет желание участвовать в народных праздниках и развлечениях.

Физическое развитие.

В области физического основными **задачами** образовательной деятельности являются:

обогащать двигательный опыт, создавать условия для оптимальной двигательной деятельности, развивая умения осознанно, технично, точно, активно выполнять упражнения основной гимнастики, осваивать спортивные упражнения, элементы спортивных игр, элементарные туристские навыки;

развивать психофизические качества, координацию, мелкую моторику ориентировку в пространстве, равновесие, точность и меткость, воспитывать самоконтроль и самостоятельность, проявлять творчество при выполнении движений и в подвижных играх, соблюдать правила в подвижной игре, взаимодействовать в команде;

воспитывать патриотические чувства и нравственно-волевые качества в подвижных и спортивных играх, формах активного отдыха;

продолжать развивать интерес к физической культуре, формировать представления о разных видах спорта и достижениях российских спортсменов;

укреплять здоровье ребёнка, формировать правильную осанку, укреплять опорно-двигательный аппарат, повышать иммунитет средствами физического воспитания;

расширять представления о здоровье и его ценности, факторах на него влияющих, оздоровительном воздействии физических упражнений, туризме как форме активного отдыха;

воспитывать бережное и заботливое отношение к своему здоровью и здоровью окружающих, осознанно соблюдать правила здорового образа жизни и безопасности в двигательной деятельности и во время туристских прогулок и экскурсий.

Содержание образовательной деятельности.

Педагог совершенствует двигательные умения и навыки, развивает психофизические качества, обогащает двигательный опыт детей разнообразными физическими упражнениями, поддерживает детскую инициативу. Закрепляет умение осуществлять самоконтроль и оценку качества выполнения упражнений другими детьми; создает условия для освоения элементов спортивных игр, использует игры-эстафеты; поощряет осознанное выполнение упражнений и соблюдение правил в подвижных играх; поддерживает предложенные детьми варианты их усложнения; поощряет проявление нравственно-волевых качеств, дружеских взаимоотношения со сверстниками.

Педагог уточняет, расширяет и закрепляет представления о здоровье и здоровом образе жизни, начинает формировать элементарные представления о разных формах активного отдыха, включая туризм, способствует формированию навыков безопасного поведения в двигательной деятельности. Организует для детей и родителей (законных представителей) туристские прогулки и экскурсии, физкультурные праздники и досуги с соответствующей тематикой.

1) **Основная гимнастика** (основные движения, общеразвивающие упражнения, ритмическая гимнастика и строевые упражнения).

Основные движения:

бросание, катание, ловля, метание: прокатывание мяча по гимнастической скамейке, направляя его рукой (правой и левой); прокатывание обруча, бег за ним и ловля; прокатывание набивного мяча; передача мяча друг другу стоя и сидя, в разных построениях; перебрасывание мяча друг другу и ловля его разными способами стоя и сидя, в разных построениях; отбивание мяча об пол на месте 10 раз; ведение мяча 5-6 м; метание в цель одной и двумя руками снизу и из-за головы; метание вдаль предметов разной массы (мешочки, шишки, мячи и другие); перебрасывание мяча из одной руки в другую; подбрасывание и ловля мяча одной рукой 4-5 раз подряд; перебрасывание мяча через сетку, забрасывание его в баскетбольную корзину;

ползание, лазанье: ползание на четвереньках, разными способами (с опорой на ладони и колени, на ступни и ладони, предплечья и колени), ползание на четвереньках по прямой, толкая головой мяч (3-4 м), «змейкой» между кеглями; переползание через несколько предметов подряд, под дугами, в туннеле; ползание на животе; ползание по скамейке с опорой на предплечья и колени; ползание на четвереньках по скамейке назад; проползание под скамейкой; лазанье по гимнастической стенке чередующимся шагом;

ходьба: ходьба обычным шагом, на носках, на пятках, с высоким подниманием колен, приставным шагом в сторону (направо и налево), в полуприседе, мелким и широким шагом, перекатом с пятки на носок, гимнастическим шагом, с закрытыми глазами 3-4 м; ходьба «змейкой» без ориентиров; в колонне по одному и по два вдоль границ зала, обозначая повороты;

бег: бег в колонне по одному, «змейкой», с перестроением на ходу в пары, звенья, со сменой ведущих; бег с пролезанием в обруч; с ловлей и увертыванием; высоко поднимая колени; между расставленными предметами; группами, догоняя убегающих, и убегая от ловящих; в заданном темпе, обегая предметы; мелким и широким шагом; непрерывный бег 1,5-2 мин; медленный бег 250-300 м; быстрый бег 10 м 2-3-4 раза; челночный бег 2x10 м, 3x10 м; пробегание на скорость 20 м; бег под вращающейся скакалкой;

прыжки: подпрыгивание на месте одна нога вперед-другая назад, ноги скрестно-ноги врозь; на одной ноге; подпрыгивание с хлопками перед собой, над головой, за спиной; подпрыгивание с ноги на ногу, продвигаясь вперед через начерченные линии, из кружка в кружок; перепрыгивание с места предметы высотой 30 см; спрыгивание с высоты в обозначенное место; подпрыгивание на месте 30-40 раз подряд 2 раза; подпрыгивание на одной ноге 10-15 раз; прыжки на двух ногах с продвижением вперед на 3-4 м; на одной ноге (правой и левой) 2-2,5 м; перепрыгивание боком невысокие препятствия (шнур, канат, кубик); впрыгивание на возвышение 20 см двумя ногами; прыжки в длину с места; в высоту с разбега; в длину с разбега;

прыжки со скакалкой: перешагивание и прыжки через неподвижную скакалку (высота 3-5 см); перепрыгивание через скакалку с одной ноги на другую с места, шагом и бегом; прыжки через скакалку на двух ногах, через вращающуюся скакалку;

упражнения в равновесии: ходьба по шнуру прямо и зигзагообразно, приставляя пятку одной ноги к носку другой; стойка на гимнастической скамье на одной ноге; поднимание на носки и опускание на всю стопу, стоя на скамье; пробегание по скамье; ходьба навстречу и расхождение вдвоем на лежащей на полу доске; ходьба по узкой рейке гимнастической скамейки (с поддержкой); приседание после бега на носках, руки в стороны; кружение парами, держась за руки; «ласточка».

Педагог продолжает обучать разнообразным физическим упражнениям, которые дети самостоятельно и творчески используют в игровой и повседневной деятельности.

Общеразвивающие упражнения:

упражнения для кистей рук, развития и укрепления мышц рук и плечевого пояса: поднимание рук вперед, в стороны, вверх, через стороны вверх (одновременно, поочередно, последовательно); махи руками вперед-назад с хлопком впереди и сзади себя; переключивание предмета из одной руки в другую впереди и сзади себя; поднимание рук со сцепленными в замок пальцами (кисти повернуть тыльной стороной внутрь); сжимание и разжимание кистей;

упражнения для развития и укрепления мышц спины и гибкости позвоночника: поднимание рук вверх и опускание вниз, стоя у стены, касаясь её затылком, лопатками и ягодицами или лежа на спине; наклоны вперед, касаясь ладонями пола, наклоны вправо и влево; поднимание ног, сгибание

и разгибание и скрещивание их из исходного положения лежа на спине;

упражнения для развития и укрепления мышц ног и брюшного пресса: приседание, обхватывая колени руками; махи ногами; поочередное поднятие и опускание ног из положения лежа на спине, руки в упоре; захватывание предметов ступнями и пальцами ног и перекладывание их с места на место.

Педагог поддерживает стремление детей выполнять упражнения с разнообразными предметами (гимнастической палкой, обручем, мячом, скакалкой и другими). Подбирает упражнения из разнообразных исходных положений: сидя, лежа на спине, боку, животе, стоя на коленях, на четвереньках, с разным положением рук и ног (стоя ноги вместе, врозь; руки вниз, на поясе, перед грудью, за спиной). Педагог поддерживает инициативу, самостоятельность и поощряет комбинирование и придумывание детьми новых общеразвивающих упражнений.

Разученные упражнения включаются в комплексы утренней гимнастики и другие формы физкультурно-оздоровительной работы.

Ритмическая гимнастика:

музыкально-ритмические упражнения и комплексы общеразвивающих упражнений (ритмической гимнастики) педагог включает в содержание физкультурных занятий, некоторые из упражнений в физкультминутки, утреннюю гимнастику, различные формы активного отдыха и подвижные игры. Рекомендуемые упражнения: ходьба и бег в соответствии с общим характером музыки, в разном темпе, на высоких полупальцах, на носках, пружинящим, топающим шагом, «с каблука», вперед и назад (спиной), с высоким поднятием колена (высокий шаг) с ускорением и замедлением темпа легкий ритмичный бег на носках, различные виды галопа (прямой галоп, боковой галоп, кружение); подскоки на месте и с продвижением вперед, вокруг себя, в сочетании с хлопками и бегом, кружение по одному и в парах, комбинации из двух-трех освоенных движений.

Строевые упражнения:

педагог продолжает обучение детей строевым упражнениям: построение по росту, поддерживая равенство в колонне, шеренге; построение в колонну по одному, в шеренгу, в круг; перестроение в колонну по три, в две шеренги на месте и при передвижении; размыкание в колонне на вытянутые вперед руки, в шеренге на вытянутые руки в стороны; повороты налево, направо, кругом переступанием и прыжком; ходьба «змейкой», расхождение из колонны по одному в разные стороны с последующим слиянием в пары.

2) *Подвижные игры:*

педагог продолжает закреплять и совершенствовать основные движения детей в сюжетных и несюжетных подвижных играх, в играх с элементами соревнования, играх-эстафетах, оценивает качество движений и поощряет соблюдение правил,

помогает быстро ориентироваться в пространстве, наращивать и удерживать скорость, проявлять находчивость, целеустремленность.

Педагог обучает взаимодействию детей в команде, поощряет оказание помощи и взаимовыручки, инициативы при организации игр с небольшой группой сверстников, младшими детьми; воспитывает и поддерживает проявление нравственно-волевых качеств, самостоятельности и сплоченности, чувства ответственности за успехи команды, стремление к победе, стремление к преодолению трудностей; развивает творческие способности, поддерживает инициативу детей в играх (выбор игр, придумывание новых вариантов, комбинирование движений). Способствует формированию духовно-нравственных качеств, основ патриотизма и гражданской идентичности в подвижных играх.

3) *Спортивные игры:*

педагог обучает детей элементам спортивных игр, которые проводятся в спортивном зале или на спортивной площадке в зависимости от имеющихся условий и оборудования, а также региональных и климатических особенностей.

Городки: бросание биты сбоку, выбивание городка с кона (5-6 м) и полукона (2-3 м); знание 3-4 фигур.

Элементы баскетбола: перебрасывание мяча друг другу от груди; ведение мяча правой и левой рукой; забрасывание мяча в корзину двумя руками от груди; игра по упрощенным правилам.

Бадминтон: отбивание волана ракеткой в заданном направлении; игра с педагогом.

Элементы футбола: отбивание мяча правой и левой ногой в заданном направлении; ведение мяча ногой между и вокруг предметов; отбивание мяча о стенку; передача мяча ногой друг другу (3-5 м); игра по упрощенным правилам.

4) Спортивные упражнения:

педагог обучает детей спортивным упражнениям на прогулке или во время физкультурных занятий на свежем воздухе в зависимости от условий: наличия оборудования и климатических условий региона.

Катание на санках: по прямой, со скоростью, с горки, подъем с санками в гору, с торможением при спуске с горки.

Ходьба на лыжах: по лыжне (на расстояние до 500 м); скользящим шагом; повороты на месте (направо и налево) с переступанием; подъем на склон прямо «ступающим шагом», «полуёлочкой» (прямо и наискось), соблюдая правила безопасного передвижения.

Катание на двухколесном велосипеде, самокате: по прямой, по кругу, с разворотом, с разной скоростью; с поворотами направо и налево, соблюдая правила безопасного передвижения.

Плавание: с движениями прямыми ногами вверх и вниз, сидя на бортике и лежа в воде, держась за опору; ходьба по дну вперед и назад, приседая, погружаясь в воду до подбородка, до глаз, опуская лицо в воду, приседание под водой, доставая предметы, идя за предметами по прямой в спокойном темпе и на скорость; скольжение на груди, плавание произвольным способом.

5) Формирование основ здорового образа жизни:

педагог продолжает уточнять и расширять представления детей о факторах, положительно влияющих на здоровье (правильное питание, выбор полезных продуктов, занятия физкультурой, прогулки на свежем воздухе). Формировать представления о разных видах спорта (футбол, хоккей, баскетбол, бадминтон, плавание, фигурное катание, художественная и спортивная гимнастика, лыжный спорт и другие) и выдающихся достижениях российских спортсменов, роли физкультуры и спорта для укрепления здоровья. Уточняет и расширяет представления о правилах безопасного поведения в двигательной деятельности (при активном беге, прыжках, взаимодействии с партнером, в играх и упражнениях с мячом, гимнастической палкой, скакалкой, обручем, предметами, пользовании спортивным инвентарем и оборудованием) и учит их соблюдать в ходе туристских прогулок. Продолжает воспитывать заботливое отношение к здоровью своему и окружающих (соблюдать чистоту и правила гигиены, правильно питаться, выполнять профилактические упражнения для сохранения и укрепления здоровья).

б) Активный отдых:

физкультурные праздники и досуги: педагоги организуют праздники (2 раза в год, продолжительностью не более 1,5 часов). Содержание праздников составляют ранее освоенные движения, в том числе, спортивные и гимнастические упражнения, подвижные и спортивные игры.

Досуг организуется 1-2 раза в месяц во второй половине дня преимущественно на свежем воздухе, продолжительностью 30-40 минут. Содержание составляют: подвижные игры, игры-эстафеты, музыкально-ритмические упражнения, творческие задания.

Досуги и праздники могут быть направлены на решение задач приобщения к здоровому образу жизни, иметь социально-значимую и патриотическую тематику, посвящаться государственным праздникам, олимпиаде и другим спортивным событиям, включать подвижные игры народов России.

Дни здоровья: педагог проводит 1 раз в квартал. В этот день проводятся оздоровительные мероприятия и туристские прогулки.

Туристские прогулки и экскурсии. Педагог организует для детей непродолжительные пешие прогулки и экскурсии с постепенно удлиняющимися переходами - на стадион, в парк, на берег моря и другое. Время перехода в одну сторону составляет 30-40 минут, общая продолжительность не более 1,5-2 часов. Время непрерывного движения 20 минут, с перерывом между переходами не менее 10 минут. Педагог формирует представления о туризме как виде активного отдыха и способе ознакомления с природой и культурой родного края; оказывает помощь в подборе снаряжения (необходимых вещей и одежды) для туристской прогулки, организует наблюдение за природой, обучает ориентироваться на местности, соблюдать правила гигиены и безопасного поведения, осторожность в преодолении препятствий; организует с детьми разнообразные подвижные игры во

время остановки.

2.2.2.7. Подготовительная к школе группа (дети в возрасте от 6 до 7 лет)

Социально-коммуникативное развитие.

В области социально-коммуникативного развития основными **задачами** образовательной деятельности являются:

1) в сфере социальных отношений:

поддерживать положительную самооценку ребёнка, уверенность в себе, осознание роста своих достижений, чувства собственного достоинства, стремления стать школьником;

обогащать опыт применения разнообразных способов взаимодействия со взрослыми и сверстниками; развитие начал социально-значимой активности;

обогащать эмоциональный опыт ребёнка, развивать способность ребёнка распознавать свои переживания и эмоции окружающих, осуществлять выбор социально одобряемых действий в конкретных ситуациях и обосновывать свои намерения и ценностные ориентации;

развивать способность ребёнка понимать и учитывать интересы и чувства других; договариваться и дружить со сверстниками; разрешать возникающие конфликты конструктивными способами;

воспитывать привычки культурного поведения и общения с людьми, основ этикета, правил поведения в общественных местах;

2) в области формирования основ гражданственности и патриотизма:

воспитывать патриотические и интернациональные чувства, уважительное

отношение к Родине, к представителям разных национальностей, интерес к их культуре и обычаям;

расширять представления детей о государственных праздниках и поддерживать интерес детей к событиям, происходящим в стране, развивать чувство гордости за достижения страны в области спорта, науки и искусства, служения и верности интересам страны;

знакомить с целями и доступными практиками волонтерства в России и включать детей при поддержке взрослых в социальные акции, волонтерские мероприятия в ДОО и в населенном пункте;

развивать интерес детей к населенному пункту, в котором живет, переживание чувства удивления, восхищения достопримечательностями, событиями прошлого и настоящего; поощрять активное участие в праздновании событий, связанных с его местом проживания;

3) в сфере трудового воспитания:

развивать ценностное отношение к труду взрослых;

формировать представления о труде как ценности общества, о разнообразии и взаимосвязи видов труда и профессий;

формировать элементы финансовой грамотности, осознания материальных возможностей родителей (законных представителей), ограниченности материальных ресурсов;

развивать интерес и самостоятельность в разных видах доступного труда, умения включаться в реальные трудовые связи со взрослыми и сверстниками; поддерживать освоение умений сотрудничества в совместном труде; воспитывать ответственность, добросовестность, стремление к участию в труде взрослых, оказанию посильной помощи;

4) в области формирования безопасного поведения:

формировать представления об опасных для человека ситуациях в быту, в природе и способах правильного поведения; о правилах безопасности дорожного движения в качестве пешехода и пассажира транспортного средства;

воспитывать осторожное и осмотрительное отношение к потенциально опасным для человека ситуациям в общении, в быту, на улице, в природе, в сети Интернет.

Содержание образовательной деятельности.

1) В сфере социальных отношений.

Педагог обеспечивает детям возможность осознания и признания собственных ошибок, рефлексии качества решения поставленных задач, определения путей развития. Знакомит детей с их правами, возможными вариантами поведения и реакций в случае их нарушения. Воспитывает осознанное отношение к своему будущему и стремление быть полезным обществу.

Педагог знакомит детей с изменением позиции человека с возрастом (ребёнок посещает ДОО, затем учится в общеобразовательной организации, в колледже, вузе, взрослый работает, пожилой человек передает опыт последующим поколениям). Объясняет детям о необходимости укрепления связи между поколениями, взаимной поддержки детей и взрослых.

Обогащает представления детей об общеобразовательной организации, школьников, учителей; поддерживает стремление к школьному обучению, к познанию, освоению чтения, письма. Расширяет представление о роли общеобразовательной организации в жизни людей.

Педагог развивает умение детей распознавать собственные эмоции и чувства, понимать чувства и переживания окружающих; учит понимать эмоциональное состояние сверстников по невербальным признакам (обращает внимание на мимику, позу, поведение); помогает находить причины и следствия возникновения эмоций, анализировать свои переживания и рассказывать о них; использовать социально приемлемые способы проявления эмоций и доступных возрасту способы произвольной регуляции эмоциональных состояний (сменить вид деятельности и прочее). Демонстрирует детям отражение эмоциональных состояний в природе и произведениях искусства.

Расширяет представления о семье, семейных и родственных отношениях: взаимные чувства, правила общения в семье, значимые и памятные события, досуг семьи, семейный бюджет.

Обогащает представления о нравственных качествах людей, их проявлении в поступках и взаимоотношениях.

Педагог развивает умение сотрудничать со сверстниками: побуждает к обсуждению планов, советуется с детьми по поводу дел в группе; поддерживает обращенность и интерес к мнению сверстника, инициирует ситуации взаимопомощи детей в различных видах деятельности; подчеркивает ценность каждого ребёнка и его вклада в общее дело; способствует тому, чтобы дети в течение дня в различных видах деятельности выбирали партнеров по интересам; помогает устанавливать детям темп совместных действий.

Воспитывает привычку без напоминаний использовать в общении со сверстниками и взрослыми формулы словесной вежливости (приветствие, прощание, просьбы, извинения).

Приучает детей самостоятельно соблюдать установленный порядок поведения в группе, регулировать собственную активность. Обогащает представления о том, что они самые старшие среди детей в ДОО, показывают другим хороший пример, заботятся о малышах, помогают взрослым, готовятся к обучению в общеобразовательной организации.

2) *В области формирования основ гражданственности и патриотизма.*

Педагог воспитывает патриотические и интернациональные чувства, уважительное отношение к нашей Родине - России. Знакомит детей с признаками и характеристиками государства с учётом возрастных особенностей восприятия ими информации (территория государства и его границы, столица и так далее). Рассказывает, что Россия - самая большая страна мира и показывает на глобусе и карте. Расширяет представления о столице России – Москве и об административном центре федерального округа, на территории которого проживают дети. Знакомит с основными положениями порядка использования государственной символики (бережно хранить, вставать во время исполнения гимна страны).

Обогащает представления о том, что в нашей стране мирно живут люди разных национальностей, воспитывает уважение к представителям разных национальностей, интерес к их культуре и обычаям.

Знакомит детей с назначением и доступными практиками волонтерства в России, вызывает эмоциональный отклик, осознание важности и значимости волонтерского движения. Предлагает детям при поддержке родителей (законных представителей) включиться в социальные акции, волонтерские мероприятия в ДОО и в населенном пункте.

Расширяет представления детей о государственных праздниках: День России, День народного единства, День Государственного флага Российской Федерации, День Государственного герба Российской Федерации, День защитника Отечества, День Победы, Всемирный день авиации и космонавтики. Знакомит детей с праздниками: День полного освобождения Ленинграда от фашистской блокады; Международный день родного языка, День добровольца (волонтера) в России, День Конституции Российской Федерации. Включает детей в празднование событий, связанных с жизнью населенного пункта, - День рождения города, празднование военных

триумфов, памятные даты, связанные с жизнью и творчеством знаменитых горожан. Поощряет интерес детей к событиям, происходящим в стране, воспитывает чувство гордости за её достижения. Воспитывает уважение к защитникам Отечества, к памяти павших бойцов.

Развивает интерес детей к населенному пункту, в котором живут, переживание чувства удивления, восхищения достопримечательностями, событиям прошлого и настоящего. Способствует проявлению активной деятельностной позиции детей: непосредственное познание достопримечательностей родного населенного пункта на прогулках и экскурсиях, чтение произведений детской литературы, в которой представлена художественно-эстетическая оценка родного края. Учит детей действовать с картой, создавать коллажи и макеты локаций, использовать макеты в различных видах деятельности. Знакомит детей с жизнью и творчеством знаменитых горожан; с профессиями, связанными со спецификой родного населенного пункта.

3) В сфере трудового воспитания.

Педагог расширяет и углубляет представления о труде взрослых путем знакомства детей с разными профессиями, рассказывает о современных профессиях, возникших в связи с потребностями людей. Организует встречи детей с представителями разных профессий, организует экскурсии с целью продемонстрировать реальные трудовые действия и взаимоотношения специалистов на работе, организует просмотры видеофильмов, мультфильмов, чтение художественно литературы для знакомства детей с многообразием профессий современного человека. Организует этические беседы с детьми с целью обсуждения требований, предъявляемых к человеку определенной профессии, раскрывает личностные качества, помогающие человеку стать профессионалом и качественно выполнять профессиональные обязанности.

Педагог создает игровые и проблемные ситуации для расширения представлений детей об обмене ценностями в процессе производства и потребления товаров и услуг, о денежных отношениях в сфере обмена товаров и услуг, развития умений бережливости, рационального поведения в процессе реализации обменных операций: деньги - товар (продажа - покупка), формирует представления о реальной стоимости и цене отдельных продуктов питания, игрушек, детских книг. В процессе обсуждения с детьми основ финансовой грамотности педагог формирует элементы культуры потребления: бережного отношения к ресурсам потребления: воде, электричеству, продуктам питания, одежде, обуви, жилищу.

Поощряет инициативность и самостоятельность детей в процессах самообслуживания в группе (убрать постель после сна, расставить ровно стулья за столами в зоне учебной деятельности), создает проблемные и игровые ситуации для развития умений выполнять отдельные трудовые действия, привлекает к решению поставленных задач родителей (законных представителей) с целью создания дома условий для развития умений реализовывать элементы хозяйственно-бытового труда: вымыть тарелку после обеда, вытереть пыль в комнате, застелить кровать, погладить носовой платок, покормить домашнего питомца и тому подобное.

Поддерживает коллективное выполнение детьми трудовых поручений во время дежурства, учит детей распределять между собой трудовые поручения для получения единого трудового результата, знакомит детей с правилами использования инструментов труда - ножниц, иголки и тому подобное.

4) В области формирования безопасного поведения.

Педагог осуществляет ознакомление детей с правилами безопасного поведения в ситуациях, создающих угрозу жизни и здоровью ребёнка (погас свет, остался один в темноте, потерялся на улице, в лесу, в магазине, во время массового праздника, получил травму (ушиб, порез) и тому подобное). Создавая игровые, проблемные ситуации, досуги для детей, педагог активизирует самостоятельный опыт детей в области безопасного поведения, позволяет детям демонстрировать сформированные умения, связанные с безопасным поведением.

Педагог инициирует самостоятельность и активность детей в соблюдении норм и правил безопасного поведения, ободряет похвалой правильно выполненные действия.

Педагог рассказывает детям об элементарных правилах оказания первой медицинской помощи при первых признаках недомогания, травмах, ушибах. Закрепляет через организацию дидактических игр, упражнений действия детей, связанные с оказанием первой медицинской помощи.

Организует встречи детей со специалистами, чьи профессии связаны с безопасностью (врач скорой помощи, врач - травматолог, полицейский, охранник в ДОО, пожарный и другие) с целью обогащения представлений детей о безопасном поведении дома, на улице, в природе, в ДОО, в местах большого скопления людей: в магазинах, на вокзалах, на праздниках, в развлекательных центрах и парках.

Обсуждает с детьми правила безопасного общения и взаимодействия со сверстниками в разных жизненных ситуациях, поощряет стремление детей дошкольного возраста создать правила безопасного общения в группе.

Обсуждает с детьми безопасные правила использования цифровых ресурсов, правила пользования мобильными телефонами с учётом требований Санитарных правил СП 2.4.3648-20 «Санитарно-эпидемиологические требования к организациям воспитания и обучения, отдыха и оздоровления детей и молодежи», утверждённых постановлением Главного государственного санитарного врача Российской Федерации от 28 сентября 2020 г. № 28 (зарегистрировано Министерством юстиции Российской Федерации 18 декабря 2020 г, регистрационный № 61573), действующим до 1 января 2027 года (далее - СП 2.4.3648-20), и Санитарных правил и норм СанПиН 1.2.3685-21 «Гигиенические нормативы и требования к обеспечению безопасности и (или) безвредности для человека факторов среды обитания», утверждённых постановлением Главного государственного санитарного врача Российской Федерации от 28 января 2021 г. № 2 (зарегистрировано Министерством юстиции Российской Федерации 29 января 2021 г., регистрационный № 62296), действующим до 1 марта 2027 года (далее - СанПиН 1.2.3685-21).

Познавательное развитие.

В области познавательного развития основными **задачами** образовательной деятельности являются:

- 1) расширять самостоятельность, поощрять творчество детей в познавательно-исследовательской деятельности, избирательность познавательных интересов;
- 2) развивать умения детей включаться в коллективное исследование, обсуждать его ход, договариваться о совместных продуктивных действиях, выдвигать и доказывать свои предположения, представлять совместные результаты познания;
- 3) обогащать пространственные и временные представления, поощрять использование счета, вычислений, измерения, логических операций для познания и преобразования предметов окружающего мира;
- 4) развивать умения детей применять некоторые цифровые средства для познания окружающего мира, соблюдая правила их безопасного использования;
- 5) закреплять и расширять представления детей о способах взаимодействия со взрослыми и сверстниками в разных видах деятельности, развивать чувство собственной компетентности в решении различных познавательных задач;
- 6) расширять представления о культурно-исторических событиях малой родины и Отечества, развивать интерес к достопримечательностям родной страны, её традициям и праздникам; воспитывать эмоционально-положительное отношение к ним;
- 7) формировать представления детей о многообразии стран и народов мира;
- 8) расширять и уточнять представления детей о богатстве природного мира в разных регионах России и на планете, о некоторых способах приспособления животных и растений к среде обитания, их потребностях, образе жизни живой природы и человека в разные сезоны года, закреплять умения классифицировать объекты живой природы;
- 9) расширять и углублять представления детей о неживой природе и её свойствах, их использовании человеком, явлениях природы, воспитывать бережное и заботливое отношения к ней, формировать представления о профессиях, связанных с природой и её защитой.

Содержание образовательной деятельности.

1) Сенсорные эталоны и познавательные действия:

в процессе исследовательской деятельности педагог совершенствует способы познания свойств и отношений между различными предметами, сравнения нескольких предметов по 4-6 основаниям с выделением сходства, отличия свойств материалов. В ходе специально

организованной деятельности осуществляет развитие у детей способности к различению и называнию всех цветов спектра и ахроматических цветов, оттенков цвета, умения смешивать цвета для получения нужного тона и оттенка;

педагог поддерживает стремление детей к самостоятельному выбору способов осуществления разных видов познавательной деятельности, обеспечению самоконтроля и взаимоконтроля результатов деятельности и отдельных действий во взаимодействии со сверстниками, использованию разных форм совместной познавательной деятельности. Поощряет умение детей обсуждать проблему, совместно находить способы её решения, проявлять инициативу;

обогащает представления о цифровых средствах познания окружающего мира, закрепляет правила безопасного обращения с ними.

2) Математические представления:

педагог формирует у детей умения использовать для познания объектов и явлений окружающего мира математические способы нахождения решений: вычисление, измерение, сравнение по количеству, форме и величине с помощью условной меры, создание планов, схем, использование знаков, эталонов и другое;

в процессе специально организованной деятельности совершенствует умения считать в прямом и обратном порядке, знакомит с составом чисел из двух меньших в пределах первого десятка, закрепляет знания о цифрах, развивает умение составлять и решать простые арифметические задачи на сложение и вычитание;

обогащает представления о плоских и объемных геометрических фигурах, совершенствует умение выделять структуру геометрических фигур и устанавливать взаимосвязи между ними. Педагог способствует совершенствованию у детей умений классифицировать фигуры по внешним структурным признакам: округлые, многоугольники (треугольники, четырехугольники и тому подобное), овладению различными способами видоизменения геометрических фигур: наложение, соединение, разрезание и другое;

формирует представления и умение измерять протяженность, массу и объем веществ с помощью условной меры и понимание взаимнообратных отношений между мерой и результатом измерения. Педагог закрепляет умения ориентироваться на местности и показывает способы ориентировки в двухмерном пространстве, по схеме, плану, на странице тетради в клетку. Формирует представления о календаре как системе измерения времени, развивает чувство времени, умения определять время по часам с точностью до четверти часа.

3) Окружающий мир:

в совместной с детьми деятельности педагог обогащает представления о родном населенном пункте (название улиц, некоторых архитектурных особенностях, достопримечательностей), о стране (герб, гимн, атрибуты государственной власти, Президент, столица и крупные города, особенности природы и населения). Раскрывает и уточняет назначения общественных учреждений, разных видов транспорта, рассказывает о местах труда и отдыха людей в городе, об истории города и выдающихся горожанах, традициях городской жизни. Посредством поисковой и игровой деятельности педагог побуждает проявление интереса детей к ярким фактам из истории и культуры страны и общества, некоторым выдающимся людям России;

формирует представление о планете Земля как общем доме людей, о многообразии стран и народов мира на ней.

4) Природа:

педагог расширяет и актуализирует представления детей о многообразии природного мира родного края, различных областей и регионов России и на Земле, рассказывает о некоторых наиболее ярких представителях животных и растений разных природных зон (пустыня, степь, тайга, тундра и другие), об их образе жизни и приспособлении к среде обитания, изменениях жизни в разные сезоны года. Закрепляет умение сравнивать, выделять свойства объектов, классифицировать их по признакам, формирует представления об отличии и сходстве животных и растений, их жизненных потребностях, этапах роста и развития, об уходе взрослых животных за своим потомством, способах выращивания человеком растений, животных (в том числе и культурных, лекарственных растений), профессиях с этим связанных;

педагог поддерживает стремление детей к наблюдениям за природными явлениями, живыми и неживыми объектами, самостоятельному экспериментированию, наблюдению и другим способам деятельности для познания свойств объектов неживой природы (воды, воздуха, песка, глины, почвы, камней и других), знакомит с многообразием водных ресурсов (моря, океаны, озера, реки, водопады), камней и минералов, некоторых полезных ископаемых региона проживания (нефть, уголь, серебро, золото, алмазы и другие); об использовании человеком свойств неживой природы для хозяйственных нужд (ветряные мельницы, водохранилища, солнечные батареи, ледяные катки); о некоторых небесных телах (планеты, кометы, звезды), роли солнечного света, тепла в жизни живой природы;

углубляет представления о характерных явлениях природы в разные сезоны года (изменение температуры воздуха, роль ветра, листопада и осадков в природе), изменениях в жизни животных, растений и человека, о влиянии деятельности человека на природу;

закрепляет правила поведения в природе, воспитывает осознанное, бережное и заботливое отношение к природе и её ресурсам.

Речевое развитие.

В области речевого развития основными **задачами** образовательной деятельности являются:

1) *Формирование словаря:*

обогащение словаря: расширять запас слов, обозначающих название предметов, действий, признаков. Закреплять у детей умения использовать в речи синонимы, существительные с обобщающими значениями. Вводить в словарь детей антонимы, многозначные слова;

активизация словаря: совершенствовать умение использовать разные части речи точно по смыслу.

2) *Звуковая культура речи:*

совершенствовать умение различать на слух и в произношении все звуки родного языка. Отрабатывать дикцию: внятно и отчетливо произносить слова и словосочетания с естественной интонацией. Совершенствовать фонематический слух: называть слова с определенным звуком, находить слова с этим звуком в предложении, определять место звука в слове (в начале, в середине, в конце). Развивать интонационную сторону речи (мелодика, ритм, тембр, сила голоса, темп).

3) *Грамматический строй речи:*

закреплять умение согласовывать существительные с числительными, существительные с прилагательными, образовывать по образцу существительные с суффиксами, глаголы с приставками, сравнительную и превосходную степени имен прилагательных. Совершенствовать умение детей образовывать однокоренные слова, использовать в речи сложные предложения разных видов.

4) *Связная речь:*

совершенствовать диалогическую и монологическую формы речи. Закреплять умение отвечать на вопросы и задавать их, воспитывать культуру речевого общения. Продолжать развивать коммуникативно-речевые умения. Продолжать учить детей самостоятельно, выразительно, последовательно, без повторов передавать содержание литературного текста, использовать в пересказе выразительные средства, характерные для произведения. Совершенствовать умение составлять рассказы о предмете, по картине, по серии сюжетных картинок. Продолжать учить детей составлять небольшие рассказы из личного опыта, творческие рассказы без наглядного материала. Закреплять умение составлять рассказы и небольшие сказки. Формировать умения строить разные типы высказывания (описание, повествование, рассуждение), соблюдая их структуру и используя разнообразные типы связей между предложениями и между частями высказывания.

5) *Подготовка детей к обучению грамоте:*

упражнять в составлении предложений из 2-4 слов, членении простых предложений на слова с указанием их последовательности. Формировать у детей умение делить слова на слоги, составлять слова из слогов, делить на слоги трехсложные слова с открытыми слогами; знакомить детей с буквами; читать слоги, слова, простые предложения из 2-3 слов.

б) *Интерес к художественной литературе:*

формировать отношение детей к книге как эстетическому объекту, поддерживать положительные эмоциональные проявления детей (радость, удовольствие при слушании произведений);

развивать интерес к изданиям познавательного и энциклопедического характера; знакомить с разнообразными по жанру и тематике художественными произведениями;

формировать положительное эмоциональное отношение к «чтению с продолжением» (сказка-повесть, цикл рассказов со сквозным персонажем);

формировать представления о жанровых, композиционных и языковых особенностях жанров литературы: литературная сказка, рассказ, стихотворение, басня, пословица, былина, былина;

углублять восприятие содержания и формы произведений (оценка характера персонажа с опорой на его портрет, поступки, мотивы поведения и другие средства раскрытия образа; развитие поэтического слуха);

поддерживать избирательные интересы детей к произведениям определенного жанра и тематики;

развивать образность речи и словесное творчество (составление сравнений, метафор, описательных и метафорических загадок, сочинение текстов сказочного и реалистического характера, создание рифмованных строк).

Содержание образовательной деятельности.

1) *Формирование словаря:*

педагог формирует у детей умения подбирать точные слова для выражения мысли; выполнять операцию классификации - деления освоенных понятий на группы на основе выявленных признаков, использовать в речи средства языковой выразительности: антонимы, синонимы, многозначные слова, метафоры, олицетворения.

2) *Звуковая культура речи:*

педагог способствует автоматизации и дифференциации сложных **для** произношения звуков в речи; проводит работу по исправлению имеющихся нарушений в звукопроизношении.

3) *Грамматический строй речи:*

педагог развивает у детей умения образовывать сложные слова посредством слияния основ, самостоятельно использовать в речи разные типы предложений в соответствии с содержанием высказывания, с помощью игр и упражнений закрепляет умения согласовывать существительные с числительными, существительные с прилагательными, образовывать по образцу существительные с суффиксами, глаголы с приставками, сравнительную и превосходную степени имен прилагательных.

4) *Связная речь:*

педагог подводит детей к осознанному выбору этикетной формы в зависимости от ситуации общения, возраста собеседника, цели взаимодействия, формирует умение использовать средства языковой выразительности при сочинении загадок, сказок, стихотворений, помогает детям осваивать умения коллективного речевого взаимодействия при выполнении поручений и игровых заданий, употреблять вариативные этикетные формулы эмоционального взаимодействия с людьми, правила этикета в новых ситуациях. Например, формирует умение представить своего друга родителям (законным представителям), сверстникам. Педагог использует речевые ситуации и совместную деятельность для формирования коммуникативно-речевых умений у детей, закрепляет у детей умение пересказывать литературные произведения по ролям, близко к тексту, от лица литературного героя, передавая идею и содержание, выразительно воспроизводя диалоги действующих лиц, подводит к пониманию и запоминанию авторских средств выразительности, использованию их при пересказе, в собственной речи, умению замечать их в рассказах сверстников;

в описательных рассказах педагог формирует у детей умения передавать эмоциональное отношение к образам, используя средства языковой выразительности: метафоры, сравнения, эпитеты, гиперболы, олицетворения; самостоятельно определять логику описательного рассказа; использовать разнообразные средства выразительности; формирует умение составлять повествовательные рассказы по картине, из личного и коллективного опыта, по набору игрушек,

закрепляет у детей умение строить свой рассказ, соблюдая структуру повествования, составлять рассказы-контaminaции (сочетание описания и повествования; описания и рассуждения);

педагог развивает у детей способность самостоятельно использовать в процессе общения со взрослыми и сверстниками объяснительную речь, речь- доказательство, речевое планирование, помогает детям осваивать умения самостоятельно сочинять разнообразные виды творческих рассказов. В творческих рассказах закрепляет умение использовать личный и литературный опыт в зависимости от индивидуальных интересов и способностей; развивает у детей умение внимательно выслушивать рассказы сверстников, помогать им в случае затруднений, замечать речевые и логические ошибки, доброжелательно и конструктивно исправлять их.

5) Подготовка детей к обучению грамоте:

педагог продолжает формировать у детей интерес к языку, осознанное отношение к языковым явлениям, помогает освоить звуковой анализ четырехзвуковых и пятизвуковых слов; закрепляет умение интонационно выделять звуки в слове, определять их последовательность, давать им характеристику, составлять схемы слова, выделять ударный гласный звука в слове; определять количество и последовательность слов в предложении; составлять предложения с заданным количеством слов; ориентироваться на листе, выполнять графические диктанты; штриховку в разных направлениях, обводку; знать названия букв, читать слоги.

Художественно-эстетическое развитие.

В области художественно-эстетического развития основными **задачами** образовательной деятельности являются:

1) приобщение к искусству:

продолжать развивать у детей интерес к искусству, эстетический вкус; формировать у детей предпочтения в области музыкальной, изобразительной, театрализованной деятельности;

воспитывать уважительное отношение и чувство гордости за свою страну, в процессе ознакомления с разными видами искусства;

закреплять знания детей о видах искусства (изобразительное, декоративноприкладное искусство, музыка, архитектура, театр, танец, кино, цирк);

формировать у детей духовно-нравственные качества и чувства сопричастности к культурному наследию, традициям своего народа в процессе ознакомления с различными видами и жанрами искусства;

формировать чувство патриотизма и гражданственности в процессе ознакомления с различными произведениями музыки, изобразительного искусства гражданственно-патриотического содержания;

формировать гуманное отношение к людям и окружающей природе; формировать духовно-нравственное отношение и чувство сопричастности к культурному наследию своего народа;

закреплять у детей знания об искусстве как виде творческой деятельности людей;

помогать детям различать народное и профессиональное искусство; формировать у детей основы художественной культуры; расширять знания детей об изобразительном искусстве, музыке, театре; расширять знания детей о творчестве известных художников и композиторов; расширять знания детей о творческой деятельности, её особенностях; называть виды художественной деятельности, профессию деятеля искусства;

организовать посещение выставки, театра, музея, цирка (совместно с родителями (законными представителями));

2) изобразительная деятельность:

формировать у детей устойчивый интерес к изобразительной деятельности; развивать художественный вкус, творческое воображение, наблюдательность и любознательность;

обогащать у детей сенсорный опыт, включать в процесс ознакомления с предметами движения рук по предмету;

продолжать развивать у детей образное эстетическое восприятие, образные представления, формировать эстетические суждения; аргументированно и развернуто оценивать изображения, созданные как самим ребёнком, так и его сверстниками, обращая внимание на обязательность доброжелательного и уважительного отношения к работам товарищей;

показывать детям, чем отличаются одни произведения искусства от других как по тематике, так и по средствам выразительности; называть, к каким видам и жанрам изобразительного искусства они относятся, обсуждать их содержание, поощрять индивидуальные оценки детьми этих произведений;

формировать у детей эстетическое отношение к предметам и явлениям окружающего мира, произведениям искусства, к художественно-творческой деятельности;

воспитывать самостоятельность; активно и творчески применять ранее усвоенные способы изображения в рисовании, лепке и аппликации, используя выразительные средства;

создавать условия для свободного, самостоятельного, разнопланового экспериментирования с художественными материалами;

поощрять стремление детей сделать свое произведение красивым, содержательным, выразительным;

поощрять стремление детей делать самостоятельный выбор, помогать другому, уважать и понимать потребности другого человека, бережно относиться к продуктам его труда;

продолжать учить детей рисовать с натуры; развивать аналитические способности, умение сравнивать предметы между собой, выделять особенности каждого предмета; совершенствовать умение изображать предметы, передавая их форму, величину, строение, пропорции, цвет, композицию;

развивать художественно-творческие способности детей в изобразительной деятельности;

продолжать развивать у детей коллективное творчество;

воспитывать у детей стремление действовать согласованно, договариваться о том, кто какую часть работы будет выполнять, как отдельные изображения будут объединяться в общую картину;

формировать у детей умение замечать недостатки своих работ и исправлять их; вносить дополнения для достижения большей выразительности создаваемого образа;

организовывать участие детей в создании индивидуальных творческих работ и тематических композиций к праздничным утренникам и развлечениям, художественных проектах);

3) *конструктивная деятельность:*

формировать умение у детей видеть конструкцию объекта и анализировать её основные части, их функциональное назначение;

закреплять у детей навыки коллективной работы: умение распределять обязанности, работать в соответствии с общим замыслом, не мешая друг другу; развивать у детей интерес к конструктивной деятельности; знакомить детей с различными видами конструкторов;

знакомить детей с профессиями дизайнера, конструктора, архитектора, строителя и прочее;

развивать у детей художественно-творческие способности и самостоятельную творческую конструктивную деятельность детей;

4) *музыкальная деятельность:*

воспитывать гражданско-патриотические чувства через изучение Государственного гимна Российской Федерации;

продолжать приобщать детей к музыкальной культуре, воспитывать музыкально-эстетический вкус;

развивать детское музыкально-художественное творчество, реализация самостоятельной творческой деятельности детей; удовлетворение потребности в самовыражении;

развивать у детей музыкальные способности: поэтический и музыкальный слух, чувство ритма, музыкальную память;

продолжать обогащать музыкальные впечатления детей, вызывать яркий эмоциональный отклик при восприятии музыки разного характера;

формирование у детей основы художественно-эстетического восприятия мира, становление эстетического и эмоционально-нравственного отношения к отражению окружающей действительности в музыке;

совершенствовать у детей звуковысотный, ритмический, тембровый и динамический слух; способствовать дальнейшему формированию певческого голоса;

развивать у детей навык движения под музыку; обучать детей игре на детских музыкальных инструментах; знакомить детей с элементарными музыкальными понятиями; формировать у детей

умение использовать полученные знания и навыки в быту и на досуге;

5) театрализованная деятельность:

продолжать приобщение детей к театральному искусству через знакомство с историей театра, его жанрами, устройством и профессиями;

продолжать знакомить детей с разными видами театрализованной деятельности;

развивать у детей умение создавать по предложенной схеме и словесной инструкции декорации и персонажей из различных материалов (бумага, ткань, бросового материала и прочее);

продолжать развивать у детей умение передавать особенности характера персонажа с помощью мимики, жеста, движения и интонационно-образной речи;

продолжать развивать навыки кукловодства в различных театральных системах (перчаточными, тростевыми, марионеткам и так далее);

формировать умение согласовывать свои действия с партнерами, приучать правильно оценивать действия персонажей в спектакле;

поощрять желание разыгрывать в творческих театральных, режиссерских играх и играх драматизациях сюжетов сказок, литературных произведений, внесение в них изменений и придумывание новых сюжетных линий, введение новых персонажей, действий;

поощрять способность творчески передавать образ в играх драматизациях, спектаклях;

б) культурно-досуговая деятельность:

продолжать формировать интерес к полезной деятельности в свободное время (отдых, творчество, самообразование);

развивать желание участвовать в подготовке и участии в развлечениях, соблюдая культуру общения (доброжелательность, отзывчивость, такт, уважение);

расширять представления о праздничной культуре народов России, поддерживать желание использовать полученные ранее знания и навыки в праздничных мероприятиях (календарных, государственных, народных);

воспитывать уважительное отношение к своей стране в ходе предпраздничной подготовки;

формировать чувство удовлетворения от участия в коллективной досуговой деятельности;

поощрять желание детей посещать объединения дополнительного образования различной направленности (танцевальный кружок, хор, изостудия и прочее).

Содержание образовательной деятельности.

Приобщение к искусству.

1) Педагог продолжает развивать у детей эстетическое восприятие, художественный вкус, эстетическое отношение к окружающему, к искусству и художественной деятельности; умение самостоятельно создавать художественные образы в разных видах деятельности. Поощряет активное участие детей в художественной деятельности по собственному желанию и под руководством взрослого.

2) Педагог воспитывает гражданско-патриотические чувства средствами различных видов и жанров искусства.

3) Педагог продолжает знакомить детей с историей и видами искусства (декоративно-прикладное, изобразительное искусство, литература, музыка, архитектура, театр, танец, кино, цирк); формирует умение различать народное и профессиональное искусство.

4) Педагог воспитывает интерес к национальным и общечеловеческим ценностям, культурным традициям народа в процессе знакомства с классической и народной музыкой, с шедеврами изобразительного искусства и народным декоративно-прикладным искусством. Воспитывает любовь и бережное отношение к произведениям искусства.

5) Педагог формирует у детей основы художественной культуры, закрепляет знания об искусстве как виде творческой деятельности людей, организует посещение выставки, театра, музея, цирка (совместно с родителями (законными представителями)).

6) Педагог расширяет представления детей о творческих профессиях (художник, композитор, артист, танцор, певец, пианист, скрипач, режиссер, директор театра, архитектор и тому подобное).

7) Педагог формирует представление о значении органов чувств человека для

художественной деятельности, формирует умение соотносить органы чувств с видами искусства (музыку слушают, картины рассматривают, стихи читают и слушают и так далее).

8) Педагог расширяет знания детей об основных видах изобразительного искусства (живопись, графика, скульптура), развивает художественное восприятие, расширяет первичные представления об основных живописных жанрах (портрет, пейзаж, натюрморт, батальная и жанровая живопись). Продолжает знакомить детей с произведениями живописи: И.И. Шишкин, И.И. Левитан, А.К. Саврасов, А.А. Пластов, В.М. Васнецов и другие. Расширяет представления о художниках - иллюстраторах детской книги (И.Я. Билибин, Ю.А. Васнецов, В.М. Конашевич, В.В. Лебедев, Т.А. Маврина, Е.И. Чарушин и другие).

9) Педагог продолжает знакомить детей с творчеством русских композиторов (Н.А. Римский-Корсаков, П.И. Чайковский, М.И. Глинка, А.П. Бородин и другие), зарубежных композиторов (А. Вивальди, Ф. Шуберт, Э. Григ, К. Сен-Санс другие), композиторов-песенников (Г. А. Струве, А. Л. Рыбников, Г.И. Гладков, М.И. Дунаевский и другие).

10) Педагог обогащает представления детей о скульптуре малых форм, выделяя образные средства выразительности (форму, пропорции, цвет, характерные детали, позы, движения и другое). Продолжает знакомить детей с народным декоративно-прикладным искусством (гжельская, хохломская, жостовская, мезенская роспись), с керамическими изделиями, народными игрушками. Расширяет представления о разнообразии народного искусства, художественных промыслов (различные виды материалов, разные регионы страны и мира). Воспитывает интерес к искусству родного края.

11) Педагог продолжает знакомить детей с архитектурой, закрепляет и обогащает знания детей о том, что существуют здания различного назначения (жилые дома, магазины, кинотеатры, ДОО, общеобразовательные организации и другое). Развивает умение выделять сходство и различия архитектурных сооружений одинакового назначения. Формирует умение выделять одинаковые части конструкции и особенности деталей. Знакомит детей со спецификой храмовой архитектуры: купол, арки, аркатурный пояс по периметру здания, барабан (круглая часть под куполом) и так далее. Знакомит с архитектурой с опорой на региональные особенности местности, в которой живут дети. Рассказывает детям о том, что, как и в каждом виде искусства, в архитектуре есть памятники, которые известны во всем мире: в России это Кремль, собор Василия Блаженного, Зимний дворец, Исаакиевский собор, Петергоф, памятники Золотого кольца и другие - в каждом городе свои. Развивает умения передавать в художественной деятельности образы архитектурных сооружений, сказочных построек. Поощряет стремление изображать детали построек (наличники, резной подзор по контуру крыши).

12) Педагог поощряет желание детей посещать выставки, спектакли детского театра, музея, цирка. Педагог развивает у детей умение выражать в речи свои впечатления, высказывать суждения, оценки.

Изобразительная деятельность.

1) Предметное рисование:

педагог совершенствует у детей умение изображать предметы по памяти и с натуры; развивает наблюдательность, способность замечать характерные особенности предметов и передавать их средствами рисунка (форма, пропорции, расположение на листе бумаги). Педагог совершенствует у детей технику изображения. Продолжает развивать у детей свободу и одновременно точность движений руки под контролем зрения, их плавность, ритмичность. Педагог расширяет набор материалов, которые дети могут использовать в рисовании (гуашь, акварель, сухая и жирная пастель, сангина, угольный карандаш и другое). Предлагает детям соединять в одном рисунке разные материалы для создания выразительного образа. Учит детей новым способам работы с уже знакомыми материалами (например, рисовать акварелью по сырому слою); разным способам создания фона для изображаемой картины: при рисовании акварелью и гуашью - до создания основного изображения; при рисовании пастелью и цветными карандашами фон может быть подготовлен как в начале, так и по завершении основного изображения. Продолжает формировать у детей умение свободно владеть карандашом при выполнении линейного рисунка, учит детей плавным поворотам руки при рисовании округлых линий, завитков в разном

направлении (от веточки и от конца завитка к веточке, вертикально и горизонтально), учит детей осуществлять движение всей рукой при рисовании длинных линий, крупных форм, одними пальцами - при рисовании небольших форм и мелких деталей, коротких линий, штрихов, травки (хохлома), оживок (городец) и тому подобного. Педагог учит детей видеть красоту созданного изображения и в передаче формы, плавности, слитности линий или их тонкости, изящности, ритмичности расположения линий и пятен, равномерности закрашивания рисунка; чувствовать плавные переходы оттенков цвета, получившиеся при равномерном закрашивании и регулировании нажима на карандаш. Развивает у детей представление о разнообразии цветов и оттенков, опираясь на реальную окраску предметов, декоративную роспись, сказочные сюжеты; формирует умение создавать цвета и оттенки. Педагог постепенно подводит детей к обозначению цветов, например, включающих два оттенка (желто-зеленый, серо-голубой) или уподобленных природным (малиновый, персиковый и тому подобное). Обращает их внимание на изменчивость цвета предметов (например, в процессе роста помидоры зеленые, а созревшие - красные). Учит детей замечать изменение цвета в природе в связи с изменением погоды (небо голубое в солнечный день и серое в пасмурный). Развивает цветовое восприятие в целях обогащения колористической гаммы рисунка. Учит детей различать оттенки цветов и передавать их в рисунке, развивает восприятие, способность наблюдать и сравнивать цвета окружающих предметов, явлений (нежно-зеленые, только что появившиеся листочки, бледно-зеленые стебли одуванчиков и их темно-зеленые листья и тому подобное). Развивает у детей художественно-творческие способности в продуктивных видах детской деятельности.

Сюжетное рисование: педагог продолжает формировать умение у детей размещать изображения на листе в соответствии с их реальным расположением (ближе или дальше от рисующего; ближе к нижнему краю листа - передний план или дальше от него - задний план); передавать различия в величине изображаемых предметов (дерево высокое, цветок ниже дерева; воробышек маленький, ворона большая и тому подобное). Формирует у детей умение строить композицию рисунка; передавать движения людей и животных, растений, склоняющихся от ветра. Продолжает формировать у детей умение передавать в рисунках, как сюжеты народных сказок, так и авторских произведений (стихотворений, сказок, рассказов); проявлять самостоятельность в выборе темы, композиционного и цветового решения.

Декоративное рисование: педагог продолжает развивать декоративное творчество детей; умение создавать узоры по мотивам народных росписей, уже знакомых детям и новых (городецкая, гжельская, хохломская, жостовская, мезенская роспись и другое). Учит детей выделять и передавать цветовую гамму народного декоративного искусства определенного вида. Закрепляет умение создавать композиции на листах бумаги разной формы, силуэтах предметов и игрушек; расписывать вылепленные детьми игрушки. Закрепляет у детей умение при составлении декоративной композиции на основе того или иного вида народного искусства использовать характерные для него элементы узора и цветовую гамму.

2) *Лепка:*

педагог развивает творчество детей; учит свободно использовать для создания образов предметов, объектов природы, сказочных персонажей разнообразные приемы, усвоенные ранее; умение передавать форму основной части и других частей, их пропорции, позу, характерные особенности изображаемых объектов; обрабатывать поверхность формы движениями пальцев и стекой. Продолжает формировать у детей умение передавать характерные движения человека и животных, создавать выразительные образы (птичка подняла крылышки, приготовилась лететь; козлик скачет, девочка танцует; дети делают гимнастику — коллективная композиция). Учит детей создавать скульптурные группы из двух-трех фигур, развивать чувство композиции, умение передавать пропорции предметов, их соотношение по величине, выразительность поз, движений, деталей.

Декоративная лепка: педагог продолжает развивать у детей навыки декоративной лепки; учит использовать разные способы лепки (налеп, углубленный рельеф), применять стеку. Учит при лепке из глины расписывать пластину, создавать узор стекой; создавать из глины, разноцветного пластилина предметные и сюжетные, индивидуальные и коллективные композиции.

3) *Аппликация:*

педагог продолжает формировать умение детей создавать предметные и сюжетные изображения с натуры и по представлению: развивать чувство композиции (красиво располагать фигуры на листе бумаги формата, соответствующего пропорциям изображаемых предметов). Развивает у детей умение составлять узоры и декоративные композиции из геометрических и растительных элементов на листах бумаги разной формы; изображать птиц, животных по замыслу детей и по мотивам народного искусства. Закрепляет приемы вырезания симметричных предметов из бумаги, сложенной вдвое; несколько предметов или их частей из бумаги, сложенной гармошкой. При создании образов педагог поощряет применение детьми разных приемов вырезания, обрывания бумаги, наклеивания изображений (намазывая их клеем полностью или частично, создавая иллюзию передачи объема); учит мозаичному способу изображения с предварительным легким обозначением карандашом формы частей и деталей картинки. Продолжает развивать у детей чувство цвета, колорита, композиции. Поощряет проявления детского творчества.

4) *Прикладное творчество:*

при работе с бумагой и картоном педагог закрепляет у детей умение складывать бумагу прямоугольной, квадратной, круглой формы в разных направлениях (пилотка); использовать разную по фактуре бумагу, делать разметку с помощью шаблона; создавать игрушки забавы (мишка-физкультурник, клюющий петушок и другие). Педагог формирует у детей умение создавать предметы из полосок цветной бумаги (коврик, дорожка, закладка), подбирать цвета и их оттенки при изготовлении игрушек, сувениров, деталей костюмов и украшений к праздникам. Формирует умение использовать образец. Совершенствует умение детей создавать объемные игрушки в технике оригами. При работе с тканью, педагог формирует у детей умение вдвигать нитку в иголку, завязывать узелок; пришивать пуговицу, вешалку; шить простейшие изделия (мешочек для семян, фартучек для кукол, игольница) швом «вперед иголку». Педагог закрепляет у детей умение делать аппликацию, используя кусочки ткани разнообразной фактуры (шелк для бабочки, байка для зайчика и так далее), наносить контур с помощью мелка и вырезать в соответствии с задуманным сюжетом. При работе с природным материалом закрепляет у детей умение создавать фигуры людей, животных, птиц из желудей, шишек, косточек, травы, веток, корней и других материалов, передавать выразительность образа, создавать общие композиции («Лесная поляна», «Сказочные герои»). Педагог закрепляет умение детей аккуратно и экономно использовать материалы. Развивает у детей фантазию, воображение.

5) *Народное декоративно-прикладное искусство:*

педагог продолжает развивать у детей декоративное творчество; умение создавать узоры по мотивам народных росписей, уже знакомых детям и новых (городецкая, гжельская, хохломская, жостовская, мезенская роспись и другие). Продолжает формировать у детей умение свободно владеть карандашом, кистью при выполнении линейного рисунка, учит плавным поворотам руки при рисовании округлых линий, завитков в разном направлении (от веточки и от конца завитка к веточке, вертикально и горизонтально), учит осуществлять движение всей рукой при рисовании длинных линий, крупных форм, одними пальцами - при рисовании небольших форм и мелких деталей, коротких линий, штрихов, травки (хохлома), оживок (городец) и другое. Учит детей видеть красоту созданного изображения и в передаче формы, плавности, слитности линий или их тонкости, изящности, ритмичности расположения линий и пятен, равномерности закрашивания рисунка; чувствовать плавные переходы оттенков цвета. Педагог учит детей выделять и передавать цветовую гамму народного декоративного искусства определенного вида. Закрепляет у детей умение создавать композиции на листах бумаги разной формы, силуэтах предметов и игрушек; расписывать вылепленные детьми игрушки. Закрепляет у детей умение при составлении декоративной композиции на основе того или иного вида народного искусства использовать характерные для него элементы узора и цветовую гамму. Педагог продолжает развивать у детей навыки декоративной лепки; учит использовать разные способы лепки (налеп, углубленный рельеф), применять стеку.

Конструктивная деятельность.

1) Педагог формирует у детей интерес к разнообразным зданиям и сооружениям (жилые дома, театры и другое). Поощряет желание передавать их особенности в конструктивной

деятельности. Предлагает детям самостоятельно находить отдельные конструктивные решения на основе анализа существующих сооружений.

2) Конструирование из строительного материала: педагог учит детей сооружать различные конструкции одного и того же объекта в соответствии с их назначением (мост для пешеходов, мост для транспорта). Педагог учит детей определять, какие детали более всего подходят для постройки, как их целесообразнее скомбинировать; продолжает развивать умение планировать процесс возведения постройки. Продолжает формировать умение у детей сооружать постройки, объединенных общей темой (улица, машины, дома).

3) Конструирование из деталей конструкторов: педагог знакомит детей с разнообразными пластмассовыми конструкторами. Учит детей создавать различные модели (здания, самолеты, поезда и так далее) по рисунку, по словесной инструкции педагога, по собственному замыслу. Знакомит детей с деревянным конструктором, детали которого крепятся штифтами. Учит создавать различные конструкции (мебель, машины) по рисунку и по словесной инструкции педагога. Педагог учит детей создавать конструкции, объединенные общей темой (детская площадка, стоянка машин и другое). Учит детей разбирать конструкции при помощи скобы и киянки (в пластмассовых конструкторах).

Музыкальная деятельность.

1) Слушание:

педагог развивает у детей навык восприятия звуков по высоте в пределах квинты — терции; обогащает впечатления детей и формирует музыкальный вкус, развивает музыкальную память; способствует развитию у детей мышления, фантазии, памяти, слуха; педагог знакомит детей с элементарными музыкальными понятиями (темп, ритм); жанрами (опера, концерт, симфонический концерт), творчеством композиторов и музыкантов (русских, зарубежных и так далее); педагог знакомит детей с мелодией Государственного гимна Российской Федерации.

2) Пение:

педагог совершенствует у детей певческий голос и вокальнослуховую координацию; закрепляет у детей практические навыки выразительного исполнения песен в пределах от до первой октавы до ре второй октавы; учит брать дыхание и удерживать его до конца фразы; обращает внимание на артикуляцию (дикцию); закрепляет умение петь самостоятельно, индивидуально и коллективно, с музыкальным сопровождением и без него.

3) Песенное творчество:

педагог учит детей самостоятельно придумывать мелодии, используя в качестве образца русские народные песни; поощряет желание детей самостоятельно импровизировать мелодии на заданную тему по образцу и без него, используя для этого знакомые песни, музыкальные пьесы и танцы.

4) Музыкально-ритмические движения:

педагог способствует дальнейшему развитию у детей навыков танцевальных движений, совершенствует умение выразительно и ритмично двигаться в соответствии с разнообразным характером музыки, передавая в танце эмоционально-образное содержание; знакомит детей с национальными плясками (русские, белорусские, украинские и так далее); педагог развивает у детей танцевально-игровое творчество; формирует навыки художественного исполнения различных образов при инсценировании песен, театральных постановок.

5) Музыкально-игровое и танцевальное творчество:

педагог способствует развитию творческой активности детей в доступных видах музыкальной исполнительской деятельности (игра в оркестре, пение, танцевальные движения и тому подобное); учит импровизировать под музыку соответствующего характера (лыжник, конькобежец, наездник, рыбак; лукавый котик и сердитый козлик и тому подобное); помогает придумывать движения, отражающие содержание песни; выразительно действовать с воображаемыми предметами; учит детей самостоятельно искать способ передачи в движениях музыкальных образов. Формирует у детей музыкальные способности; содействует проявлению активности и самостоятельности.

6) Игра на детских музыкальных инструментах:

педагог знакомит детей с музыкальными произведениями в исполнении на различных инструментах и в оркестровой обработке; учит детей играть на металлофоне, свирели, ударных и электронных музыкальных инструментах, русских народных музыкальных инструментах: трещотках, погремушках, треугольниках; исполнять музыкальные произведения в оркестре и в ансамбле.

Педагог активизирует использование песен, музыкально-ритмических движений, игру на музыкальных инструментах, музыкально-театрализованную деятельность в повседневной жизни и различных видах досуговой деятельности для реализации музыкально-творческих способностей ребёнка.

Театрализованная деятельность.

Педагог развивает самостоятельность детей в организации театрализованных игр; поддерживает желание самостоятельно выбирать литературный и музыкальный материал для театральной постановки; развивает проявление инициативы изготовления атрибутов и декораций к спектаклю; умение распределять между собой обязанности и роли; развивает творческую самостоятельность, эстетический вкус в передаче образа; отчетливость произношения; использовать средства выразительности (поза, жесты, мимика, интонация, движения). Воспитывает любовь к театру. Педагог учит детей использовать в театрализованной деятельности детей разные виды театра (бибабо, пальчиковый, театр на ложках, картинок, перчаточный, кукольный и другое). Воспитывает навыки театральной культуры, приобщает к театральному искусству через просмотр театральных постановок, видеоматериалов; рассказывает о театре, театральных профессиях. Знакомит со средствами погружения в художественные образы (музыка, слово, хореография, декорации, костюм, грим и другое) и возможностями распознавать их особенности. Педагог учит детей использовать разные формы взаимодействия детей и взрослых в театрализованной игре. Развивает воображение и фантазию детей в создании и исполнении ролей. Педагог формирует у детей умение вносить изменения и придумывать новые сюжетные линии сказок, литературных произведений, передавая их образ выразительными средствами в игре драматизации, спектакле; формирует умение выразительно передавать в действии, мимике, пантомимике, интонации эмоциональное состояние персонажей; самостоятельно придумывать детали костюма; формирует у детей умение действовать и говорить от имени разных персонажей, сочетать движения театральных игрушек с речью. Педагог формирует умение проводить анализ сыгранных ролей, просмотренных спектаклей.

Культурно-досуговая деятельность.

Педагог продолжает формировать у детей умение проводить свободное время с интересом и пользой (рассматривание иллюстраций, просмотр анимационных фильмов, слушание музыки, конструирование и так далее). Развивает активность детей в участие в подготовке развлечений. Формирует навыки культуры общения со сверстниками, педагогами и гостями. Педагог расширяет знания детей об обычаях и традициях народов России, воспитывает уважение к культуре других этносов. Формирует чувство удовлетворения от участия в совместной досуговой деятельности. Поддерживает интерес к подготовке и участию в праздничных мероприятиях, опираясь на полученные навыки и опыт. Поощряет реализацию творческих проявлений в объединениях дополнительного образования.

Физическое развитие.

В области физического основными **задачами** образовательной деятельности являются:

- обогащать двигательный опыт детей с помощью упражнений основной гимнастики, развивать умения технично, точно, осознанно, рационально и выразительно выполнять физические упражнения, осваивать туристские навыки;

- развивать психофизические качества, точность, меткость, глазомер, мелкую моторику, ориентировку в пространстве; самоконтроль, самостоятельность, творчество;

- поощрять соблюдение правил в подвижной игре, проявление инициативы и самостоятельности при её организации, партнерское взаимодействие в команде;

-воспитывать патриотизм, нравственно-волевые качества и гражданскую идентичность в двигательной деятельности и различных формах активного отдыха;

-формировать осознанную потребность в двигательной деятельности, поддерживать интерес к физической культуре и спортивным достижениям России, расширять представления о разных видах спорта;

-сохранять и укреплять здоровье детей средствами физического воспитания, расширять и уточнять представления о здоровье, факторах на него влияющих, средствах его укрепления, туризме, как форме активного отдыха, физической культуре и спорте, спортивных событиях и достижениях, правилах безопасного поведения в двигательной деятельности и при проведении туристских прогулок и экскурсий;

-воспитывать бережное, заботливое отношение к здоровью и человеческой жизни, развивать стремление к сохранению своего здоровья и здоровья окружающих людей, оказывать помощь и поддержку другим людям.

Содержание образовательной деятельности.

Педагог создает условия для дальнейшего совершенствования основных движений, развития психофизических качеств и способностей, закрепления общеразвивающих, музыкально-ритмических упражнений и их комбинаций, спортивных упражнений, освоения элементов спортивных игр, игр-эстафет. Поощряет стремление выполнять упражнения технично, рационально, экономно, выразительно, в соответствии с разнообразным характером музыки, ритмом, темпом, амплитудой.

В процессе организации разных форм физкультурно-оздоровительной работы педагог обучает детей следовать инструкции, слышать и выполнять указания, соблюдать дисциплину, осуществлять самоконтроль и давать оценку качества выполнения упражнений.

Поддерживает стремление творчески использовать двигательный опыт в самостоятельной деятельности и на занятиях гимнастикой, самостоятельно организовывать и придумывать подвижные игры, общеразвивающие упражнения, комбинировать их элементы, импровизировать.

Педагог продолжает приобщать детей к здоровому образу жизни: расширяет и уточняет представления о факторах, влияющих на здоровье, способах его сохранения и укрепления, оздоровительных мероприятиях, поддерживает интерес к физической культуре, спорту и туризму, активному отдыху, воспитывает полезные привычки, осознанное, заботливое, бережное отношение к своему здоровью и здоровью окружающих.

1) **Основная гимнастика** (основные движения, общеразвивающие упражнения, ритмическая гимнастика и строевые упражнения).

Основные движения:

бросание, катание, ловля, метание: бросание мяча вверх, о землю и ловля его двумя руками не менее 20 раз подряд, одной рукой не менее 10 раз; передача и перебрасывание мяча друг другу сидя по-турецки, лежа на животе и на спине, в ходьбе; прокатывание и перебрасывание друг другу набивных мячей; перебрасывание мяча друг другу снизу, от груди, сверху двумя руками; одной рукой от плеча; передача мяча с отскоком от пола из одной руки в другую; метание в цель из положения стоя на коленях и сидя; метание вдаль, метание в движущуюся цель; забрасывание мяча в баскетбольную корзину; катание мяча правой и левой ногой по прямой, в цель, между предметами, друг другу; ведение мяча, продвигаясь между предметами, по кругу; ведение мяча с выполнением заданий (поворотом, передачей другому).

ползание, лазанье: ползание на четвереньках по гимнастической скамейке вперед и назад; на животе и на спине, отталкиваясь руками и ногами; влезание на гимнастическую стенку до верха и спуск с нее чередующимся шагом одноименным и разноименным способом; перелезание с пролета на пролет по диагонали; пролезание в обруч разными способами; лазанье по веревочной лестнице; выполнение упражнений на канате (захват каната ступнями ног, выпрямление ног с одновременным сгибанием рук, перехватывание каната руками); влезание по канату на доступную высоту;

ходьба: ходьба обычная, гимнастическим шагом, скрестным шагом, спиной вперед; выпадами, с закрытыми глазами, приставными шагами назад; в приседе, с различными движениями рук, в различных построениях;

бег: бег в колонне по одному, врассыпную, парами, тройками, четверками; с остановкой по сигналу, в сочетании с прыжками (с линии на линию, из кружка в кружок); высоко поднимая колени, стараясь коснуться коленями ладоней согнутых в локтях рук; с захлестыванием голени назад; выбрасывая прямые ноги вперед; бег 10 м с наименьшим числом шагов; медленный бег до 2-3 минут; быстрый бег 20 м 2-3 раза с перерывами; челночный бег 3x10 м; бег наперегонки; бег из разных исходных положений (лежа на животе, ногами по направлению к движению, сидя по-турецки, лежа на спине, головой к направлению бега); бег со скакалкой, бег по пересеченной местности;

прыжки: подпрыгивания на двух ногах 30 раз в чередовании с ходьбой, на месте и с поворотом кругом; смещая ноги вправо-влево-вперед-назад, с движениями рук; впрыгивание на предметы высотой 30 см с разбега 3 шага; подпрыгивания вверх из глубокого приседа; прыжки на одной ноге, другой толкая перед собой камешек; прыжки в длину и в высоту с места и с разбега на соревнование;

прыжки с короткой скакалкой: прыжки на двух ногах с промежуточными прыжками и без них; прыжки с ноги на ногу; бег со скакалкой; прыжки через обруч, вращая его как скакалку; прыжки через длинную скакалку: пробегание под вращающейся скакалкой, прыжки через вращающуюся скакалку с места; вбегание под вращающуюся скакалку - прыжок - выбегание; пробегание под вращающейся скакалкой парами.

упражнения в равновесии: подпрыгивание на одной ноге, продвигаясь вперед, другой ногой катя перед собой набивной мяч; стойка на носках; стойка на одной ноге, закрыв по сигналу глаза; ходьба по гимнастической скамейке, с перешагиванием посередине палки, пролезанием в обруч, приседанием и поворотом кругом; ходьба по гимнастической скамейке, приседая на одной ноге, другую пронося прямой вперед сбоку скамейки; ходьба по узкой рейке гимнастической скамейки прямо и боком; ходьба по гимнастической скамейке, на каждый шаг высоко поднимая прямую ногу и делая под ней хлопок; прыжки на одной ноге вперед, удерживая на колени другой ноги мешочек с песком; ходьба по шнуру, опираясь на стопы и ладони; кружение с закрытыми глазами, остановкой и сохранением заданной позы; после бега, прыжков, кружения остановка и выполнение «ласточки».

Педагог способствует совершенствованию двигательных навыков детей, создает условия для поддержания инициативы и развития творчества, выполнения упражнений в различных условиях и комбинациях, использования двигательного опыта в игровой деятельности и повседневной жизни.

Общеразвивающие упражнения:

упражнения для кистей рук, развития и укрепления мышц рук и плечевого пояса: поднимание и опускание рук (одновременное, поочередное и последовательное) вперед, в сторону, вверх, сгибание и разгибание рук; сжимание пальцев в кулак и разжимание; махи и рывки руками; круговые движения вперед и назад; упражнения пальчиковой гимнастики;

упражнения для развития и укрепления мышц спины и гибкости позвоночника: повороты корпуса вправо и влево из разных исходных положений, наклоны вперед, вправо, влево из положения стоя и сидя; поочередное поднимание и опускание ног лежа на спине;

упражнения для развития и укрепления мышц ног и брюшного пресса: сгибание и разгибание ног, махи ногами из положения стоя, держась за опору, лежа на боку, сидя, стоя на четвереньках; выпады вперед и в сторону; приседания у стены (затылок, лопатки, ягодицы и пятки касаются стены); подошвенное и тыльное сгибание и разгибание стоп; захватывание предметов ступнями и пальцами ног, перекладывание их с места на место.

Педагог проводит с детьми разнообразные упражнения с акцентом на качестве выполнения движений, в том числе, в парах, с предметами и без них, из разных исходных положений, в разном темпе, с разным мышечным напряжением и амплитудой, с музыкальным сопровождением. Предлагает упражнения с разноименными движениями рук и ног, на ориентировку в пространстве, с усложнением исходных положений и техники выполнения (вращать обруч одной рукой вокруг вертикальной оси, на предплечье и кистях рук, перед собой и сбоку и другое). Педагог поддерживает и поощряет инициативу, самостоятельность и творчество детей (придумать новое упражнение или комбинацию из знакомых движений). Разученные упражнения включаются в комплексы утренней гимнастики, физкультминутки и другие формы физкультурно-

оздоровительной работы.

Ритмическая гимнастика:

музыкально-ритмические упражнения и комплексы общеразвивающих упражнений (ритмической гимнастики) педагог включает в содержание физкультурных занятий, в физкультминутки, утреннюю гимнастику, различные формы активного отдыха и подвижные игры. Могут быть использованы следующие упражнения, разученные на музыкальных занятиях: танцевальный шаг польки, переменный шаг, шаг с притопом, с хлопками, поочередное выбрасывание ног вперед в прыжке, на носок, приставной шаг с приседанием и без, с продвижением вперед, назад а сторону, кружение, подскоки, приседание с выставлением ноги вперед, в сторону на носок и на пятку, комбинации из двух-трех движений в сочетании с хлопками, с притопом, движениями рук, в сторону в такт и ритм музыки.

Строевые упражнения:

педагог совершенствует навыки детей в построении, перестроении, передвижении строем: быстрое и самостоятельное построение в колонну по одному и по два, в круг, в шеренгу; равнение в колонне, шеренге; перестроение из одной колонны в колонну по двое, по трое, по четыре на ходу, из одного круга в несколько (2-3); расчет на первый - второй и перестроение из одной шеренги в две; размыкание и смыкание приставным шагом; повороты направо, налево, кругом; повороты во время ходьбы на углах площадки.

2) Подвижные игры:

педагог продолжает знакомить детей подвижным играм, поощряет использование детьми в самостоятельной деятельности разнообразных по содержанию подвижных игр (в том числе, игр с элементами соревнования, игр-эстафет), способствующих развитию психофизических и личностных качеств, координации движений, умению ориентироваться в пространстве.

Педагог поддерживает стремление детей самостоятельно организовывать знакомые подвижные игры со сверстниками, справедливо оценивать свои результаты и результаты товарищей; побуждает проявлять смелость, находчивость, волевые качества, честность, целеустремленность. Поощряет творчество детей, желание детей придумывать варианты игр, комбинировать движения, импровизировать. Продолжает воспитывать сплоченность, взаимопомощь, чувство ответственности за успехи и достижения команды, стремление вносить свой вклад в победу команды, преодолевать трудности. Способствует формированию духовно-нравственных качеств, основ патриотизма и гражданской идентичности.

3) Спортивные игры:

педагог обучает детей элементам спортивных игр, которые проводятся в спортивном зале или на площадке в зависимости от имеющихся условий и оборудования, а также региональных и климатических особенностей.

Городки: бросание биты сбоку, от плеча, занимая правильное исходное положение; знание 4-5 фигур, выбивание городков с полукона и кона при наименьшем количестве бросков бит.

Элементы баскетбола: передача мяча друг другу (двумя руками от груди, одной рукой от плеча); перебрасывание мяча друг другу двумя руками от груди, стоя напротив друг друга и в движении; ловля летящего мяча на разной высоте (на уровне груди, над головой, сбоку, снизу, у пола и тому подобное) и с разных сторон; забрасывание мяча в корзину двумя руками из-за головы, от плеча; ведение мяча одной рукой, передавая его из одной руки в другую, передвигаясь в разных направлениях, останавливаясь и снова передвигаясь по сигналу.

Элементы футбола: передача мяча друг другу, отбивая его правой и левой ногой, стоя на месте; ведение мяч «змейкой» между расставленными предметами, попадание в предметы, забивание мяча в ворота, игра по упрощенным правилам.

Элементы хоккея: (без коньков - на снегу, на траве): ведение шайбы клюшкой, не отрывая её от шайбы; прокатывание шайбы клюшкой друг другу, задерживание шайбы клюшкой; ведение шайбы клюшкой вокруг предметов и между ними; забрасывание шайбы в ворота, держа клюшку двумя руками (справа и слева); попадание шайбой в ворота, ударяя по ней с места и после ведения.

Бадминтон: перебрасывание волана ракеткой на сторону партнера без сетки, через сетку, правильно удерживая ракетку.

Элементы настольного тенниса: подготовительные упражнения с ракеткой и мячом

(подбрасывать и ловить мяч одной рукой, ракеткой с ударом о пол, о стену); подача мяча через сетку после его отскока от стола.

4) Спортивные упражнения:

педагог продолжает обучать детей спортивным упражнениям на прогулке или во время физкультурных занятий на свежем воздухе в зависимости от имеющихся условий, а также региональных и климатических особенностей.

Катание на санках: игровые задания и соревнования в катании на санях на скорость.

Ходьба на лыжах: скользящим шагом по лыжне, заложив руки за спину 500-600 метров в медленном темпе в зависимости от погодных условий; попеременным двухшажным ходом (с палками); повороты переступанием в движении; поднимание на горку «лесенкой», «ёлочкой».

Катание на коньках: удержание равновесия и принятие исходного положения на коньках (на снегу, на льду); приседания из исходного положения; скольжение на двух ногах с разбега; повороты направо и налево во время скольжения, торможения; скольжение на правой и левой ноге, попеременно отталкиваясь.

Катание на двухколесном велосипеде, самокате: по прямой, по кругу, змейкой, объезжая препятствие, на скорость.

Плавание: погружение в воду с головой с открытыми глазами, скольжение на груди и спине, двигая ногами (вверх - вниз); проплывание в воротца, с надувной игрушкой или кругом в руках и без; произвольным стилем (от 10-15 м); упражнения комплексов гидроаэробики в воде у бортика и без опоры.

5) Формирование основ здорового образа жизни:

педагог расширяет, уточняет и закрепляет представления о факторах, положительно влияющих на здоровье, роли физической культуры и спорта в укреплении здоровья; разных видах спорта (санный спорт, борьба, теннис, синхронное плавание и другие), спортивных событиях и достижениях отечественных спортсменов. Дает доступные по возрасту представления о профилактике и охране здоровья, правилах безопасного поведения в двигательной деятельности (при активном беге, прыжках, играх-эстафетах, взаимодействии с партнером, в играх и упражнениях с мячом, гимнастической палкой, скакалкой, обручем, предметами, пользовании спортивным инвентарем, оборудованием), во время туристских прогулок и экскурсий. Приучает детей следить за своей осанкой, формирует представление о том, как оказывать элементарную первую помощь, оценивать свое самочувствие; воспитывает чувство сострадания к людям с особенностями здоровья, поддерживает стремление детей заботиться о своем здоровье и самочувствии других людей.

б) Активный отдых:

физкультурные праздники и досуги: педагоги организуют праздники (2 раза в год, продолжительностью не более 1,5 часов). Содержание праздников предусматривают сезонные спортивные упражнения, элементы соревнования, с включением игр-эстафет, спортивных игр, на базе ранее освоенных физических упражнений.

Досуг организуется 1-2 раза в месяц во второй половине дня преимущественно на свежем воздухе, продолжительностью 40-45 минут. Содержание досуга включает: подвижные игры, в том числе, игры народов России, игры-эстафеты, музыкально-ритмические упражнения, импровизацию, танцевальные упражнения, творческие задания.

Досуги и праздники направлены на решение задач приобщения к здоровому образу жизни, должны иметь социально-значимую и патриотическую тематику, посвящаться государственным праздникам, ярким спортивным событиям и достижениям выдающихся спортсменов. Дни здоровья: проводятся 1 раз в квартал. В этот день педагог организует оздоровительные мероприятия, в том числе физкультурные досуги, и туристские прогулки.

Туристские прогулки и экскурсии организуются при наличии возможностей дополнительного сопровождения и организации санитарных стоянок.

Педагог организует пешеходные прогулки. Время перехода в одну сторону составляет 35-40 минут, общая продолжительность не более 2-2,5 часов. Время непрерывного движения 20-30 минут, с перерывом между переходами не менее 10 минут. В ходе туристской прогулки с детьми проводятся подвижные игры и соревнования, наблюдения за природой родного края, ознакомление

с памятниками истории, боевой и трудовой славы, трудом людей разных профессий.

Для организации детского туризма педагог формирует представления о туризме, как форме активного отдыха, туристских маршрутах, видах туризма, правилах безопасности и ориентировки на местности: правильно по погоде одеваться для прогулки, знать содержимое походной аптечки, укладывать рюкзак весом от 500 гр. до 1 кг (более тяжелые вещи класть на дно, скручивать валиком и аккуратно укладывать запасные вещи и коврик, продукты, мелкие вещи, игрушки, регулировать ляжки); преодолевать несложные препятствия на пути, наблюдать за природой и фиксировать результаты наблюдений, ориентироваться на местности, оказывать помощь товарищу, осуществлять страховку при преодолении препятствий, соблюдать правила гигиены и безопасного поведения во время прогулки.

2.2.3. Решение совокупных задач воспитания в рамках образовательных областей

- «Социально-коммуникативное развитие»:

Приобщение детей к ценностям «Родина», «Природа», «Семья», «Человек», «Жизнь», «Милосердие», «Добро», «Дружба», «Сотрудничество», «Труд».

- «Познавательное развитие»:

Приобщение детей к ценностям «Человек», «Семья», «Познание», «Родина» и «Природа».

- «Речевое развитие»:

Приобщение детей к ценностям «Культура» и «Красота».

- «Художественно-эстетическое развитие»:

Приобщение детей к ценностям «Культура» и «Красота».

- «Физическое развитие»:

Приобщение детей к ценностям «Жизнь», «Здоровье».

2.2.4. Вариативные формы, способы, методы и средства реализации Программы

Формы, способы, методы и средства реализации Программы образования определены в соответствии с задачами воспитания и обучения, возрастными индивидуальными особенностями детей, спецификой их образовательных потребностей и интересов. Существенное значение имеют сформировавшиеся у педагогов практики воспитания и обучения детей, оценка результативности форм, методов, средств образовательной деятельности применительно к конкретной возрастной группе детей.

РПО построена на реализации технологии деятельностного метода «Ситуация», при котором дети сталкиваются с затруднениями, фиксируют то, что у них пока не получается, выявляют причины затруднений, выходят на формулировку задач (детских целей), а затем в активной деятельности делают свои первые «открытия». Содержание образования проектируется как путь в общечеловеческую культуру. При этом педагог становится организатором, помощником, консультантом детей и выполняет свою профессиональную миссию — быть проводником в мир общечеловеческой культуры. Такие ситуации могут отличаться по форме организации (например, это могут быть сюжетно-ролевые и дидактические игры, прогулки, экскурсии, занятия, праздники и др.), а также по локализации во времени. Несмотря на все отличия, они имеют сходную структуру и включают следующие этапы, или «шаги»:

1. Введение в ситуацию. Создаются условия для возникновения у детей внутренней потребности (мотивации) включения в совместную деятельность. Дети фиксируют свою «детскую» цель.

2. Актуализация детского опыта (знаний, умений, способов). Воспитатель организует деятельность, в которой целенаправленно актуализируются знания, умения и способности детей, необходимые им для нового «открытия».

3. Затруднение в ситуации (проблематизация содержания). В контексте выбранного сюжета моделируется ситуация, в которой дети сталкиваются с затруднением в деятельности. Воспитатель помогает детям приобрести опыт фиксации затруднения и выявления его причины с помощью системы вопросов («Смогли?» — «Почему мы не смогли?»).

4. «Открытие» нового знания (способа действий). Используя различные приемы и методы (подводящий диалог, побуждающий диалог), педагог организует построение нового знания и

способа действий, которое фиксируется детьми в речи и, возможно, в знаках.

5. Включение нового знания (способа действия) в систему знаний (способов интеллектуальной и практической деятельности). Воспитатель организует различные виды деятельности, в которых новое знание или способ действий используется в новых условиях.

6. Осмысление. Данный этап является необходимым элементом любой деятельности, так как позволяет приобрести опыт выполнения таких важных универсальных действий, как фиксирование достижения цели и определение условий, которые позволили добиться этой цели.

Используемые формы реализации РПО

в соответствии с видом детской деятельности и возрастными особенностями детей:

В младенческом возрасте (2 месяца-1 год)

- непосредственно эмоциональное общение со взрослым;
 - двигательная деятельность (пространственно-предметные перемещения, хватание, ползание, ходьба, тактильно-двигательные игры);
 - предметно-манипулятивная деятельность (орудийные и соотносящие действия с предметами);
 - речевая (слушание и понимание речи взрослого, гуление, лепет и первые слова);
- элементарная музыкальная деятельность (слушание музыки, танцевальные движения на основе подражания, музыкальные игры).

В раннем возрасте (1 год-3 года)

- предметная деятельность (орудийно-предметные действия – ест ложкой, пьет из кружки и др.);
 - экспериментирование с материалами и веществами (песок, вода, тесто и др.);
 - ситуативно-деловое общение со взрослыми эмоционально-практическое со сверстниками под руководством взрослого;
 - двигательная деятельность (основные движения, общеразвивающие упражнения, простые подвижные игры);
 - игровая деятельность (отобразительная, сюжетно-отобразительная, игры с дидактическими игрушками);
 - речевая (понимание речи взрослого, слушание и понимание стихов, активная речь);
- изобразительная деятельность (рисование, лепка) и конструирование из мелкого и крупного строительного материала;
- самообслуживание и элементарные трудовые действия (убирает игрушки, подметает веником, поливает цветы из лейки и др.);
 - музыкальная деятельность (слушание музыки и исполнительство, музыкально-ритмические движения).

В дошкольном возрасте (3 года-8 лет)

- игровая деятельность (сюжетно-ролевая, театрализованная, режиссерская, конструктивно-конструктивная, дидактическая, подвижная и др.);
- общение со взрослым (ситуативно-деловое, внеситуативно-познавательное, внеситуативно-личностное) и сверстниками (ситуативно-деловое, внеситуативно-деловое);
- речевая деятельность (слушание речи взрослого и сверстников, активная диалогическая и монологическая речь);
- познавательно-исследовательская деятельность и экспериментирование;
- изобразительная деятельность (рисование, лепка, аппликация) и конструирование из разных материалов по образцу, условию и замыслу ребенка;
- двигательная деятельность (основные виды движений, общеразвивающие и спортивные упражнения, подвижные и элементы спортивных игр и др.);
- элементарная трудовая деятельность (самообслуживание, хозяйственно-бытовой труд, труд в природе, ручной труд);
- музыкальная деятельность (слушание и понимание музыкальных произведений, музыкально-ритмические движения, игра на детских музыкальных инструментах).

Для достижения задач **воспитания** в ходе реализации Программы образования педагог может использовать следующие **методы**:

- организации опыта поведения и деятельности (приучение к положительным формам общественного поведения, упражнение, воспитывающие ситуации, игровые методы);
- осознания детьми опыта поведения и деятельности (рассказ на моральные темы, разъяснение норм и правил поведения, чтение художественной литературы, этические беседы, обсуждение поступков и жизненных ситуаций, личный пример);
- мотивации опыта поведения и деятельности (поощрение, методы развития эмоций, игры, соревнования, проектные методы);

При организации **обучения** традиционные методы (словесные, наглядные, практические) дополняются методами, в основу которых положен характер познавательной деятельности детей:

- информационно-рецептивный метод - предъявление информации, организация действий ребёнка с объектом изучения (распознающее наблюдение, рассматривание картин, демонстрация кино-и диафильмов, просмотр компьютерных презентаций, рассказы воспитателя или детей, чтение);
- репродуктивный метод - создание условий для воспроизведения представлений и способов деятельности, руководство их выполнением (упражнения на основе образца воспитателя, беседа, составление рассказов с опорой на предметную или предметно-схематическую модель);
- метод проблемного изложения - постановка проблемы и раскрытие пути её решения в процессе организации опытов, наблюдений;
- эвристический метод (частично-поисковый) - проблемная задача делится на части – проблемы, в решении которых принимают участие дети (применение представлений в новых условиях);
- исследовательский метод - составление и предъявление проблемных ситуаций, ситуаций для экспериментирования и опытов (творческие задания, опыты, экспериментирование).

При реализации Программы образования педагог может использовать различные **средства**, представленные совокупностью материальных и идеальных объектов:

- демонстрационные и раздаточные;
- визуальные, аудиальные, аудиовизуальные;
- естественные и искусственные;
- реальные и виртуальные.

Для развития каждого вида деятельности детей применяются следующие **средства**:

- двигательной (оборудование для ходьбы, бега, ползания, лазанья, прыгания, занятий с мячом и др.);
- предметной (образные и дидактические игрушки, реальные предметы);
- игровой (игры, игрушки, игровое оборудование и др.);
- коммуникативной (дидактический материал, предметы, игрушки, видеофильмы и др.);
- познавательно-исследовательской и экспериментирования (натуральные предметы и оборудование для исследования и образно-символический материал, в том числе макеты, плакаты, модели, схемы и др.);
- чтения художественной литературы (книги для детского чтения, в том числе аудиокниги, иллюстративный материал);
- трудовой (оборудование и инвентарь для всех видов труда);
- продуктивной (оборудование и материалы для лепки, аппликации, рисования и конструирования);
- музыкальной (детские музыкальные инструменты, дидактический материал и др.).

При выборе форм, методов, средств реализации Программы образования важное значение имеет признание приоритетной субъективной позиции ребенка в образовательном процессе. Педагог учитывает субъектные проявления ребенка в деятельности: интерес к миру и культуре; избирательное отношение к социокультурным объектам разным видам деятельности; инициативность и желание заниматься той или иной деятельностью; самостоятельность в выборе и осуществлении деятельности; творчество в интерпретации объектов культуры и создании продуктов деятельности. Выбор педагогом форм, методов, средств реализации Программы образования, адекватных образовательным потребностям и предпочтениям детей, их соотношение и интеграция при решении задач воспитания и обучения обеспечивает их вариативность.

2.2.5. Особенности образовательной деятельности разных видов и культурных практик

Образовательная деятельность в ДОО включает:

– образовательную деятельность, осуществляемую в процессе организации различных видов детской деятельности;

– образовательную деятельность, осуществляемую в ходе режимных процессов;

– самостоятельную деятельность детей;

– взаимодействие с семьями детей по реализации образовательной программы ДОО.

Образовательная деятельность организуется как совместная деятельность педагога и детей, самостоятельная деятельность детей. В зависимости от решаемых образовательных задач, желаний детей, их образовательных потребностей, педагог может выбрать один или несколько вариантов совместной деятельности:

1) совместная деятельность педагога с ребёнком, где, взаимодействуя с ребёнком, он выполняет функции педагога: обучает ребёнка чему-то новому;

2) совместная деятельность ребёнка с педагогом, при которой ребёнок и педагог – равноправные партнеры;

3) совместная деятельность группы детей под руководством педагога, который на правах участника деятельности на всех этапах её выполнения (от планирования до завершения) направляет совместную деятельность группы детей;

4) совместная деятельность детей со сверстниками без участия педагога, но по его заданию. Педагог в этой ситуации не является участником деятельности, но выступает в роли её организатора, ставящего задачу группе детей, тем самым, актуализируя лидерские ресурсы самих детей;

5) самостоятельная, спонтанно возникающая, совместная деятельность детей без всякого участия педагога. Это могут быть самостоятельные игры детей (сюжетно-ролевые, режиссерские, театрализованные, игры с правилами, музыкальные и другое), самостоятельная изобразительная деятельность по выбору детей, самостоятельная познавательно-исследовательская деятельность (опыты, эксперименты и другое).

Организуя различные виды деятельности, педагог учитывает опыт ребёнка, его субъектные проявления (самостоятельность, творчество при выборе содержания деятельности и способов его реализации, стремление к сотрудничеству с детьми, инициативность и желание заниматься определенным видом деятельности).

В МБДОУ используется система форм организации разнообразной деятельности дошкольников. Среди них выделяются простые, составные и комплексные формы.

Простые формы построены на минимальном количестве методов и средств и посвящены, как правило, одной теме:

- беседа,
- рассказ,
- эксперимент,
- наблюдение,
- дидактическая (или любая другая игра, возникающая по инициативе педагога)

Составные формы состоят из простых форм, представленных в разнообразных сочетаниях:

- игровые ситуации,
- игры-путешествия,
- творческие мастерские,
- детские лаборатории,
- творческие гостиные,
- творческие лаборатории,
- целевые прогулки,
- экскурсии,
- образовательный челлендж,
- интерактивные праздники.

Комплексные формы создаются как целенаправленная подборка (комплекс) простых и

составных форм:

- детско-родительские и иные проекты,
- тематические дни,
- тематические недели,
- тематические или образовательные циклы.

Игра занимает центральное место в жизни ребёнка, являясь преобладающим видом его самостоятельной деятельности. В игре закладываются основы личности ребёнка, развиваются психические процессы, формируется ориентация в отношениях между людьми, первоначальные навыки кооперации. Играя вместе, дети строят свои взаимоотношения, учатся общению, проявляют активность и инициативу и другое. Детство без игры и вне игры не представляется возможным. Игра в педагогическом процессе выполняет различные функции: обучающую, познавательную, развивающую, воспитательную, социокультурную, коммуникативную, эмоциогенную, развлекательную, диагностическую, психотерапевтическую и другие.

В образовательном процессе игра занимает особое место, выступая как форма организации жизни и деятельности детей, средство разностороннего развития личности; метод или прием обучения; средство саморазвития, самовоспитания, самообучения, саморегуляции. Отсутствие или недостаток игры в жизни ребёнка приводит к серьезным проблемам, прежде всего, в социальном развитии детей.

Образовательная деятельность в режимных процессах имеет специфику и предполагает использование особых форм работы в соответствии с реализуемыми задачами воспитания, обучения и развития ребёнка. Основная задача педагога в утренний отрезок времени состоит в том, чтобы включить детей в общий ритм жизни группы, создать у них бодрое, жизнерадостное настроение.

Образовательная деятельность, осуществляемая в утренний отрезок времени, может включать:

- игровые ситуации, индивидуальные игры и игры небольшими подгруппами (сюжетно-ролевые, режиссерские, дидактические, подвижные, музыкальные и другие);
- беседы с детьми по их интересам, развивающее общение педагога с детьми (в том числе в форме утреннего и вечернего круга), рассматривание картин, иллюстраций;
- практические, проблемные ситуации, упражнения (по освоению культурно-гигиенических навыков и культуры здоровья, правил и норм поведения и другие);
- наблюдения за объектами и явлениями природы, трудом взрослых;
- трудовые поручения и дежурства (сервировка стола к приему пищи, уход за комнатными растениями и другое);
- индивидуальную работу с детьми в соответствии с задачами разных образовательных областей;
- продуктивную деятельность детей по интересам детей (рисование, конструирование, лепка и другое);
- оздоровительные и закаливающие процедуры, здоровьесберегающие мероприятия, двигательную деятельность (подвижные игры, гимнастика и другое).

Согласно требованиям СанПиН 1.2.3685-21 в режиме дня предусмотрено время для проведения занятий.

Занятие рассматривается как дело, занимательное и интересное детям, развивающее их; как деятельность, направленная на освоение детьми одной или нескольких образовательных областей, или их интеграцию с использованием разнообразных форм и методов работы, выбор которых осуществляется педагогом самостоятельно. Занятие является формой организации обучения, наряду с экскурсиями, дидактическими играми, играми-путешествиями и другими. Оно может проводиться в виде образовательных ситуаций, тематических событий, проектной деятельности, проблемно-обучающих ситуаций, интегрирующих содержание образовательных областей, творческих и исследовательских проектов и так далее.

При организации занятий педагог использует опыт, накопленный при проведении образовательной деятельности в рамках сформировавшихся подходов.

Время проведения занятий, их продолжительность, длительность перерывов, суммарная образовательная нагрузка для детей дошкольного возраста определяются СанПиН 1.2.3685-21.

Введение термина «занятие» не означает регламентацию процесса. Термин фиксирует форму организации образовательной деятельности. Содержание и педагогически обоснованную методику проведения занятий педагог может выбирать самостоятельно.

Образовательная деятельность, осуществляемая во время прогулки, включает:

- наблюдения за объектами и явлениями природы, направленные на установление разнообразных связей и зависимостей в природе, воспитание отношения к ней;
- подвижные игры и спортивные упражнения, направленные на оптимизацию режима двигательной активности и укрепление здоровья детей;
- экспериментирование с объектами неживой природы;
- сюжетно-ролевые и конструктивные игры (с песком, со снегом, с природным материалом);
- элементарную трудовую деятельность детей на участке ДОО;
- свободное общение педагога с детьми, индивидуальную работу;
- проведение спортивных праздников (при необходимости).

Образовательная деятельность, осуществляемая во вторую половину дня, может включать:

- элементарную трудовую деятельность детей (уборка групповой комнаты; ремонт книг, настольно-печатных игр; стирка кукольного белья; изготовление игрушек-самоделок для игр малышей);
- проведение зрелищных мероприятий, развлечений, праздников (кукольный, настольный, теневой театры, игры-драматизации; концерты; спортивные, музыкальные и литературные досуги и другое);
- игровые ситуации, индивидуальные игры и игры небольшими подгруппами (сюжетно-ролевые, режиссерские, дидактические, подвижные, музыкальные и другие);
- опыты и эксперименты, практико-ориентированные проекты, коллекционирование и другое;
- чтение художественной литературы, прослушивание аудиозаписей лучших образцов чтения, рассматривание иллюстраций, просмотр мультфильмов и так далее;
- слушание и исполнение музыкальных произведений, музыкально-ритмические движения, музыкальные игры и импровизации;
- организация и (или) посещение выставок детского творчества, изобразительного искусства, мастерских; просмотр репродукций картин классиков и современных художников и другого;
- индивидуальную работу по всем видам деятельности и образовательным областям;
- работу с родителями (законными представителями).

Для организации самостоятельной деятельности детей в группе создаются центры активности.

В группах раннего возраста:

- центр двигательной активности для развития основных движений детей;
- центр сенсорики и конструирования для организации предметной деятельности и игры с составными и динамическими игрушками, освоения детьми сенсорных эталонов формы, цвета, размера;
- центр для организации предметных и предметно-манипуляторных игр, совместных игр со сверстниками под руководством взрослого;
- центр творчества и продуктивной деятельности для развития восприятия смысла музыки, поддержки интереса к рисованию и лепке, становлению первых навыков продуктивной деятельности, освоения возможностей разнообразных изобразительных средств;
- центр познания и коммуникации (книжный уголок), восприятия смысла сказок, стихов, рассматривания картинок;
- центр экспериментирования и труда для организации экспериментальной деятельности с материалами и веществами (песок, вода, тесто и др.), развития навыков самообслуживания и становления действий с бытовыми предметами-орудиями (ложка, совок, лопатка и пр.).

В группах для детей дошкольного возраста (от 3 до 7 лет) предусматривается следующий комплекс центров детской активности:

- центр двигательной активности (ориентирован на организацию игр средней и малой подвижности в групповых помещениях, средней и интенсивной подвижности в физкультурном и музыкальном залах, интенсивной подвижности на групповых участках, спортивной площадке, всей территории детского сада) в интеграции содержания образовательных областей «Физическое развитие», «Социально-коммуникативное развитие», «Речевое развитие»;

- центр безопасности, позволяющий организовать образовательный процесс для развития у детей навыков безопасности жизнедеятельности в интеграции содержания образовательных областей «Физическое развитие», «Познавательное развитие», «Речевое развитие», «Социально-коммуникативное развитие»;

- центр игры, содержащий оборудование для организации сюжетно-ролевых детских игр, предметы-заместители в интеграции содержания образовательных областей «Познавательное развитие», «Речевое развитие», «Социально-коммуникативное развитие», «Художественно-эстетическое развитие» и «Физическое развитие»;

- центр конструирования, в котором есть разнообразные виды строительного материала и детских конструкторов, бросового материала схем, рисунков, картин, демонстрационных материалов для организации конструкторской деятельности детей в интеграции содержания образовательных областей «Познавательное развитие», «Речевое развитие», «Социально-коммуникативное развитие» и «Художественно-эстетическое развитие»;

- центр логики и математики, содержащий разнообразный дидактический материал и развивающие игрушки, а также демонстрационные материалы для формирования элементарных математических навыков и логических операций в интеграции содержания образовательных областей «Познавательное развитие», «Речевое развитие», «Социально-коммуникативное развитие»;

- центр экспериментирования, организации наблюдения и труда, игровое оборудование, демонстрационные материалы и дидактические пособия которого способствуют реализации поисково-экспериментальной и трудовой деятельности детей в интеграции содержания образовательных областей «Познавательное развитие», «Речевое развитие», «Социально-коммуникативное развитие»;

- центр познания и коммуникации детей, оснащение которого обеспечивает расширение кругозора детей и их знаний об окружающем мире во взаимодействии детей со взрослыми и сверстниками в интеграции содержания образовательных областей «Познавательное развитие», «Речевое развитие», «Социально-коммуникативное развитие»;

- книжный уголок, содержащий художественную и познавательную литературу для детей, обеспечивающую их духовно-нравственное и этико-эстетическое воспитание, формирование общей культуры, освоение разных жанров художественной литературы, воспитание любви и интереса к художественному слову, удовлетворение познавательных потребностей в интеграции содержания всех образовательных областей;

- центр театрализации и музицирования, оборудование которого позволяет организовать музыкальную и театрализованную деятельность детей в интеграции с содержанием образовательных областей «Художественно-эстетическое развитие», «Познавательное развитие», «Речевое развитие», «Социально-коммуникативное развитие», «Физическое развитие»;

- центр уединения предназначен для снятия психоэмоционального напряжения воспитанников;

- центр творчества детей, предназначенный для реализации продуктивной деятельности детей (рисование, лепка, аппликация, художественный труд) в интеграции содержания образовательных областей «Художественно-эстетическое развитие», «Речевое развитие», «Познавательное развитие», «Социально-коммуникативное развитие»².

²Рекомендации по формированию инфраструктуры дошкольных образовательных организаций и комплектации учебно-методических материалов в целях реализации образовательных программ дошкольного образования (разработаны во исполнение пункта 3 перечня поручений Президента Российской Федерации от 16 марта 2022 г. № Пр-487 по итогам заседания Совета при Президенте Российской Федерации по реализации государственной политики в сфере защиты семьи и детей 17 декабря 2021 года) – URL: <https://docs.edu.gov.ru/document/f4f7837770384bfa1faa1827ec8d72d4/download/5558/> (дата обращения 25.04.2023)

Самостоятельная деятельность в центрах детской активности предполагает самостоятельный выбор ребёнком её содержания, времени, партнеров. Педагог может направлять и поддерживать свободную самостоятельную деятельность детей (создавать проблемно-игровые ситуации, ситуации общения, поддерживать познавательные интересы детей, изменять предметно-развивающую среду и другое).

Во вторую половину дня педагог может организовывать культурные практики. Они расширяют социальные и практические компоненты содержания образования, способствуют формированию у детей культурных умений при взаимодействии со взрослым и самостоятельной деятельности. Ценность культурных практик состоит в том, что они ориентированы на проявление детьми самостоятельности и творчества, активности и инициативности в разных видах деятельности, обеспечивают их продуктивность. К культурным практикам относят игровую, продуктивную, познавательно-исследовательскую, коммуникативную практики, чтение художественной литературы. Культурные практики предоставляют ребёнку возможность проявить свою субъектность с разных сторон, что, в свою очередь, способствует становлению разных видов детских инициатив:

- в игровой практике ребёнок проявляет себя как творческий субъект (творческая инициатива);
- в продуктивной – созидающий и волевой субъект (инициатива целеполагания);
- в познавательно-исследовательской практике – как субъект исследования (познавательная инициатива);
- коммуникативной практике – как партнер по взаимодействию и собеседник (коммуникативная инициатива);
- чтение художественной литературы дополняет развивающие возможности других культурных практик детей дошкольного возраста (игровой, познавательно-исследовательской, продуктивной деятельности).

Тематику культурных практик педагогу помогают определить детские вопросы, проявленный интерес к явлениям окружающей действительности или предметам, значимые события, неожиданные явления, художественная литература и другое.

В процессе культурных практик педагог создает атмосферу свободы выбора, творческого обмена и самовыражения, сотрудничества взрослого и детей. Организация культурных практик предполагает подгрупповой способ объединения детей.

2.2.6. Способы и направления поддержки детской инициативы.

Для поддержки детской инициативы педагог поощряет свободную самостоятельную деятельность детей, основанную на детских интересах и предпочтениях. Появление возможности у ребёнка исследовать, играть, лепить, рисовать, сочинять, петь, танцевать, конструировать, ориентируясь на собственные интересы, позволяет обеспечить такие важные составляющие эмоционального благополучия ребёнка ДОО как уверенность в себе, чувство защищенности, комфорта, положительного самоощущения.

Наиболее благоприятными отрезками времени для организации свободной самостоятельной деятельности детей является утро, когда ребёнок приходит в ДОО, и вторая половина дня. Любая деятельность ребёнка в ДОО может протекать в форме самостоятельной инициативной деятельности, например:

- самостоятельная исследовательская деятельность и экспериментирование;
- свободные сюжетно-ролевые, театрализованные, режиссерские игры;
- игры - импровизации и музыкальные игры;
- речевые и словесные игры, игры с буквами, слогами, звуками;
- логические игры, развивающие игры математического содержания;
- самостоятельная деятельность в книжном уголке;
- самостоятельная изобразительная деятельность, конструирование;
- самостоятельная двигательная деятельность, подвижные игры, выполнение ритмических и танцевальных движений.

Для поддержки детской инициативы педагог должен учитывать следующие условия:

1) уделять внимание развитию детского интереса к окружающему миру, поощрять желание ребёнка получать новые знания и умения, осуществлять деятельностные пробы в соответствии со своими интересами, задавать познавательные вопросы;

2) организовывать ситуации, способствующие активизации личного опыта ребёнка в деятельности, побуждающие детей к применению знаний, умений при выборе способов деятельности;

3) расширять и усложнять в соответствии с возможностями и особенностями развития детей область задач, которые ребёнок способен и желает решить самостоятельно, уделять внимание таким задачам, которые способствуют активизации у ребёнка творчества, сообразительности, поиска новых подходов;

4) поощрять проявление детской инициативы в течение всего дня пребывания ребёнка в ДОО, используя приемы поддержки, одобрения, похвалы;

5) создавать условия для развития произвольности в деятельности, использовать игры и упражнения, направленные на тренировку волевых усилий, поддержку готовности и желания ребёнка преодолевать трудности, доводить деятельность до результата;

6) поощрять и поддерживать желание детей получить результат деятельности, обращать внимание на важность стремления к качественному результату, подсказывать ребёнку, проявляющему небрежность и равнодушие к результату, как можно довести дело до конца, какие приемы можно использовать, чтобы проверить качество своего результата;

7) внимательно наблюдать за процессом самостоятельной деятельности детей, в случае необходимости оказывать детям помощь, но стремиться к её дозированию. Если ребёнок испытывает сложности при решении уже знакомой ему задачи, когда изменилась обстановка или иные условия деятельности, то целесообразно и достаточно использовать приемы наводящих вопросов, активизировать собственную активность и смекалку ребёнка, намекнуть, посоветовать вспомнить, как он действовал в аналогичном случае;

8) поддерживать у детей чувство гордости и радости от успешных самостоятельных действий, подчеркивать рост возможностей и достижений каждого ребёнка, побуждать к проявлению инициативы и творчества через использование приемов похвалы, одобрения, восхищения.

В возрасте 3-4 лет у ребёнка активно проявляется потребность в общении со взрослым, ребёнок стремится через разговор с педагогом познать окружающий мир, узнать об интересующих его действиях, сведениях. Поэтому ребёнок задает различного рода вопросы. Важно поддержать данное стремление ребёнка, поощрять познавательную активность детей младшего дошкольного возраста, использовать педагогические приемы, направленные на развитие стремлений ребёнка наблюдать, сравнивать предметы, обследовать их свойства и качества. Педагогу важно проявлять внимание к детским вопросам, поощрять и поддерживать их познавательную активность, создавать ситуации, побуждающие ребёнка самостоятельно искать решения возникающих проблем, осуществлять деятельностные пробы. При проектировании режима дня педагог уделяет особое внимание организации вариативных активностей детей, чтобы ребёнок получил возможность участвовать в разнообразных делах: в играх, в экспериментах, в рисовании, в общении, в творчестве (имитации, танцевальные импровизации и тому подобное), в двигательной деятельности.

С четырех-пяти лет у детей наблюдается высокая активность. Данная потребность ребёнка является ключевым условием для развития самостоятельности во всех сферах его жизни и деятельности. Педагогу важно обращать особое внимание на освоение детьми системы разнообразных исследовательских действий, приемов простейшего анализа, сравнения, умения наблюдать для поддержки самостоятельности в познавательной деятельности. Педагог намеренно насыщает жизнь детей проблемными практическими и познавательными ситуациями, в которых детям необходимо самостоятельно применить освоенные приемы. Всегда необходимо доброжелательно и заинтересованно относиться к детским вопросам и проблемам, быть готовым стать партнером в обсуждении, поддерживать и направлять детскую познавательную активность, уделять особое внимание доверительному общению с ребёнком. В течение дня педагог создает различные ситуации, побуждающие детей проявить инициативу, активность, желание совместно искать верное решение проблемы. Такая планомерная деятельность способствует развитию у

ребёнка умения решать возникающие перед ними задачи, что способствует развитию самостоятельности и уверенности в себе. Педагог стремится создавать такие ситуации, в которых дети приобретают опыт дружеского общения, совместной деятельности, умений командной работы. Это могут быть ситуации волонтерской направленности: взаимной поддержки, проявления внимания к старшим, заботы о животных, бережного отношения к вещам и игрушкам.

Важно, чтобы у ребёнка всегда была возможность выбора свободной деятельности, поэтому атрибуты и оборудование для детских видов деятельности должны быть достаточно разнообразными и постоянно меняющимися (смена примерно раз в два месяца).

Дети пяти-семи лет имеют яркую потребность в самоутверждении и признании со стороны взрослых. Поэтому педагогу важно обратить внимание на те педагогические условия, которые развивают детскую самостоятельность, инициативу и творчество. Для этого педагог создает ситуации, активизирующие желание детей применять свои знания и умения, имеющийся опыт для самостоятельного решения задач. Он регулярно поощряет стремление к самостоятельности, старается определять для детей все более сложные задачи, активизируя их усилия, развивая произвольные умения и волю, постоянно поддерживает желание преодолевать трудности и поощряет ребёнка за стремление к таким действиям, нацеливает на поиск новых, творческих решений возникших затруднений.

Для поддержки детской инициативы педагогу рекомендуется использовать ряд способов и приемов.

1) Не следует сразу помогать ребёнку, если он испытывает затруднения решения задачи, важно побуждать его к самостоятельному решению, подбадривать и поощрять попытки найти решение. В случае необходимости оказания помощи ребёнку, педагог сначала стремится к её минимизации: лучше дать совет, задать наводящие вопросы, активизировать имеющийся у ребёнка прошлый опыт.

2) У ребёнка всегда должна быть возможность самостоятельного решения поставленных задач. При этом педагог помогает детям искать разные варианты решения одной задачи, поощряет активность детей в поиске, принимает любые предположения детей, связанные с решением задачи, поддерживает инициативу и творческие решения, а также обязательно акцентирует внимание детей на качестве результата, их достижениях, одобряет и хвалит за результат, вызывает у них чувство радости и гордости от успешных самостоятельных, инициативных действий.

3) Особое внимание педагог уделяет общению с ребёнком в период проявления кризиса семи лет: характерные для ребёнка изменения в поведении и деятельности становятся поводом для смены стиля общения с ребёнком. Важно уделять внимание ребёнку, уважать его интересы, стремления, инициативы в познании, активно поддерживать стремление к самостоятельности. Дети седьмого года жизни очень чувствительны к мнению взрослых. Необходимо поддерживать у них ощущение своего взросления, вселять уверенность в своих силах.

4) Педагог может акцентировать внимание на освоении ребёнком универсальных умений организации своей деятельности и формировании у него основ целеполагания: поставить цель (или принять её от педагога), обдумать способы её достижения, осуществить свой замысел, оценить полученный результат с позиции цели. Задача развития данных умений ставится педагогом в разных видах деятельности. Педагог использует средства, помогающие детям планомерно и самостоятельно осуществлять свой замысел: опорные схемы, наглядные модели, пооперационные карты.

5) Создание творческих ситуаций в игровой, музыкальной, изобразительной деятельности и театрализации, в ручном труде также способствует развитию самостоятельности у детей. Сочетание увлекательной творческой деятельности и необходимости решения задачи и проблемы привлекает ребёнка, активизирует его желание самостоятельно определить замысел, способы и формы его воплощения.

6) Педагог уделяет особое внимание обогащению РППС, обеспечивающей поддержку инициативности ребёнка. В пространстве группы появляются предметы, побуждающие детей к проявлению интеллектуальной активности. Это могут быть новые игры и материалы, детали незнакомых устройств, сломанные игрушки, нуждающиеся в починке, зашифрованные записи, посылки, письма-схемы, новые таинственные книги и прочее. Разгадывая загадки, заключенные в

таких предметах, дети учатся рассуждать, анализировать, отстаивать свою точку зрения, строить предположения, испытывают радость открытия и познания.

2.2.7. Особенности взаимодействия педагогического коллектива с семьями обучающихся.

Главными целями взаимодействия педагогического коллектива ДОО с семьями обучающихся дошкольного возраста являются:

- обеспечение психолого-педагогической поддержки семьи и повышение компетентности родителей (законных представителей) в вопросах образования, охраны и укрепления здоровья детей младенческого, раннего и дошкольного возрастов;
- обеспечение единства подходов к воспитанию и обучению детей в условиях ДОО и семьи; повышение воспитательного потенциала семьи.

Эта деятельность должна дополнять, поддерживать и тактично направлять воспитательные действия родителей (законных представителей) детей младенческого, раннего и дошкольного возрастов.

Достижение этих целей должно осуществляться через решение основных задач:

- 1) информирование родителей (законных представителей) и общественности относительно целей ДО, общих для всего образовательного пространства Российской Федерации, о мерах господдержки семьям, имеющим детей дошкольного возраста, а также об образовательной программе, реализуемой в ДОО;
- 2) просвещение родителей (законных представителей), повышение их правовой, психолого-педагогической компетентности в вопросах охраны и укрепления здоровья, развития и образования детей;
- 3) способствование развитию ответственного и осознанного родительства как базовой основы благополучия семьи;
- 4) построение взаимодействия в форме сотрудничества и установления партнёрских отношений с родителями (законными представителями) детей младенческого, раннего и дошкольного возраста для решения образовательных задач;
- 5) вовлечение родителей (законных представителей) в образовательный процесс.

Построение взаимодействия с родителями (законными представителями) должно придерживаться следующих принципов:

- 1) приоритет семьи в воспитании, обучении и развитии ребёнка: в соответствии с Законом об образовании у родителей (законных представителей) обучающихся не только есть преимущественное право на обучение и воспитание детей, но именно они обязаны заложить основы физического, нравственного и интеллектуального развития личности ребёнка;
- 2) открытость: для родителей (законных представителей) должна быть доступна актуальная информация об особенностях пребывания ребёнка в группе; каждому из родителей (законных представителей) должен быть предоставлен свободный доступ в ДОО; между педагогами и родителями (законными представителями) необходим обмен информацией об особенностях развития ребёнка в ДОО и семье;
- 3) взаимное доверие, уважение и доброжелательность во взаимоотношениях педагогов и родителей (законных представителей): при взаимодействии педагогу необходимо придерживаться этики и культурных правил общения, проявлять позитивный настрой на общение и сотрудничество с родителями (законными представителями); важно этично и разумно использовать полученную информацию как со стороны педагогов, так и со стороны родителей (законных представителей) в интересах детей;
- 4) индивидуально-дифференцированный подход к каждой семье: при взаимодействии необходимо учитывать особенности семейного воспитания, потребности родителей (законных представителей) в отношении образования ребёнка, отношение к педагогу и ДОО, проводимым мероприятиям; возможности включения родителей (законных представителей) в совместное решение образовательных задач;
- 5) возрастосообразность: при планировании и осуществлении взаимодействия необходимо учитывать особенности и характер отношений ребёнка с родителями (законными

представителями), прежде всего, с матерью (преимущественно для детей младенческого и раннего возраста), обусловленные возрастными особенностями развития детей.

Деятельность педагогического коллектива ДОО по построению взаимодействия с родителями (законными представителями) обучающихся осуществляется по нескольким направлениям:

1) диагностико-аналитическое направление включает получение и анализ данных о семье каждого обучающегося, её запросах в отношении охраны здоровья и развития ребёнка; об уровне психолого-педагогической компетентности родителей (законных представителей); а также планирование работы с семьей с учётом результатов проведенного анализа; согласование воспитательных задач;

2) просветительское направление предполагает просвещение родителей (законных представителей) по вопросам особенностей психофизиологического и психического развития детей младенческого, раннего и дошкольного возрастов; выбора эффективных методов обучения и воспитания детей определенного возраста; ознакомление с актуальной информацией о государственной политике в области ДО, включая информирование о мерах господдержки семьям с детьми дошкольного возраста; информирование об особенностях реализуемой в ДОО образовательной программы; условиях пребывания ребёнка в группе ДОО; содержании и методах образовательной работы с детьми;

3) консультационное направление объединяет в себе консультирование родителей (законных представителей) по вопросам их взаимодействия с ребёнком, преодоления возникающих проблем воспитания и обучения детей, в том числе с ООП в условиях семьи; особенностей поведения и взаимодействия ребёнка со сверстниками и педагогом; возникающих проблемных ситуациях; способам воспитания и построения продуктивного взаимодействия с детьми младенческого, раннего и дошкольного возрастов; способам организации и участия в детских деятельности, образовательном процессе и другому.

Совместная образовательная деятельность педагогов и родителей (законных представителей) обучающихся предполагает сотрудничество в реализации некоторых образовательных задач, вопросах организации РППС и образовательных мероприятий; поддержку образовательных инициатив родителей (законных представителей) детей младенческого, раннего и дошкольного возрастов; разработку и реализацию образовательных проектов ДОО совместно с семьей.

Особое внимание в просветительской деятельности ДОО должно уделяться повышению уровня компетентности родителей (законных представителей) в вопросах здоровьесбережения ребёнка.

Реализация данной темы может быть осуществлена в процессе следующих направлений просветительской деятельности:

1) информирование о факторах, положительно влияющих на физическое и психическое здоровье ребёнка (рациональная организация режима дня ребёнка, правильное питание в семье, закаливание, организация двигательной активности, благоприятный психологический микроклимат в семье и спокойное общение с ребёнком и другое), о действии негативных факторов (переохлаждение, перегревание, перекармливание и другое), наносящих непоправимый вред здоровью ребёнка;

2) своевременное информирование о важности вакцинирования в соответствии с рекомендациями Национального календаря профилактических прививок и по эпидемическим показаниям;

3) информирование родителей (законных представителей) об актуальных задачах физического воспитания детей на разных возрастных этапах их развития, а также о возможностях ДОО и семьи в решении данных задач;

4) знакомство родителей (законных представителей) с оздоровительными мероприятиями, проводимыми в ДОО;

5) информирование родителей (законных представителей) о негативном влиянии на развитие детей систематического и бесконтрольного использования IT-технологий (нарушение сна, возбудимость, изменения качества памяти, внимания, мышления; проблемы социализации и общения и другое).

Эффективность просветительской работы по вопросам здоровьесбережения детей может

быть повышена за счет привлечения к тематическим встречам профильных специалистов (медиков, нейропсихологов, физиологов, IT-специалистов и других).

Направления деятельности педагога реализуются в разных формах (групповых и (или) индивидуальных) посредством различных методов, приемов и способов взаимодействия с родителями (законными представителями):

1) диагностико-аналитическое направление реализуется через опросы, социологические срезы, индивидуальные блокноты, «почтовый ящик», педагогические беседы с родителями (законными представителями); дни (недели) открытых дверей, открытые просмотры занятий и других видов деятельности детей и так далее;

2) просветительское и консультационное направления реализуются через групповые родительские собрания, конференции, круглые столы, семинары- практикумы, тренинги и ролевые игры, консультации, педагогические гостиные, родительские клубы и другое; информационные проспекты, стенды, ширмы, папки- передвижки для родителей (законных представителей); журналы и газеты, издаваемые ДОО для родителей (законных представителей), педагогические библиотеки для родителей (законных представителей); сайты ДОО и социальные группы в сети Интернет; медиарепортажи и интервью; фотографии, выставки детских работ, совместных работ родителей (законных представителей) и детей. Включают также и досуговую форму - совместные праздники и вечера, семейные спортивные и тематические мероприятия, тематические досуги, знакомство с семейными традициями и другое.

Для вовлечения родителей (законных представителей) в образовательную деятельность целесообразно использовать специально разработанные (подобранные) дидактические материалы для организации совместной деятельности родителей (законных представителей) с детьми в семейных условиях в соответствии с образовательными задачами, реализуемыми в ДОО. Эти материалы должны сопровождаться подробными инструкциями по их использованию и рекомендациями по построению взаимодействия с ребёнком (с учётом возрастных особенностей). Кроме того, необходимо активно использовать воспитательный потенциал семьи для решения образовательных задач, привлекая родителей (законных представителей) к участию в образовательных мероприятиях, направленных на решение познавательных и воспитательных задач.

Незаменимой формой установления доверительного делового контакта между семьей и ДОО является диалог педагога и родителей (законных представителей). Диалог позволяет совместно анализировать поведение или проблемы ребёнка, выяснять причины проблем и искать подходящие возможности, ресурсы семьи и пути их решения. В диалоге проходит просвещение родителей (законных представителей), их консультирование по вопросам выбора оптимального образовательного маршрута для конкретного ребёнка, а также согласование совместных действий, которые могут быть предприняты со стороны ДОО и семьи для разрешения возможных проблем и трудностей ребёнка в освоении образовательной программы.

Педагоги самостоятельно выбирают педагогически обоснованные методы, приемы и способы взаимодействия с семьями обучающихся, в зависимости от стоящих перед ними задач. Сочетание традиционных и инновационных технологий сотрудничества позволит педагогам ДОО устанавливать доверительные и партнерские отношения с родителями (законными представителями), эффективно осуществлять просветительскую деятельность и достигать основные цели взаимодействия ДОО с родителями (законными представителями) детей дошкольного возраста.

2.2.8. Примерный перечень литературных, музыкальных, художественных и кинематографических произведений для реализации Программы

Примерный перечень художественной литературы

От 1 года до 2 лет

Малые формы фольклора: «Баю-бай, баю-бай...», «Большие ноги...», «Водичка, водичка...», «Еду-еду к бабе, к деду...», «Как у нашего кота...», «Киска, киска, киска, брысь!..», «Курочка»,

«Ладушки, ладушки!..», «Наши уточки с утра...», «Пальчик-мальчик...», «Петушок, петушок...», «Пошел кот под мосток...», «Радуга-дуга...», «Сорока, сорока...».

Русские народные сказки: «Козлятки и волк» (обработка К. Д. Ушинского), «Колобок» (обработка К. Д. Ушинского), «Золотое яичко» (обработка К. Д. Ушинского), «Маша и медведь» (обработка М. А. Булатова), «Репка» (обработка К. Д. Ушинского), «Теремок» (обработка М. А. Булатова).

Поэзия: Александрова Зинаида Николаевна «Прятки», «Топотушки», Барто Агния Львовна «Бычок», «Мячик», «Слон», «Мишка», «Грузовик», «Лошадка», «Кораблик», «Самолет» (из цикла «Игрушки»), «Кто как кричит», «Птичка», Берестов Валентин Дмитриевич «Курица с цыплятами», Благинина Елена Александровна «Аленушка», Жуковский Василий Андреевич «Птичка», Ивенсен Маргарита Ильинична «Поглядите, зайка плачет», Клокова Мария «Мой конь», «Гоп-гоп», Лагздынь Гайда Рейнгольдовна «Зайка, зайка, попляши!», Маршак Самуил Яковлевич «Слон», «Тигренок», «Совята» (из цикла «Детки в клетке»), Токмакова Ирина Петровна «Баиньки», А. Орлова «Пальчики-мальчики», А. Усачев «Рукавичка», Е. Григорьева «Солнце», К. Стрельникова «Кряк-кряк», Г. Лагздынь «Крохотули».

Проза: Александрова Зинаида Николаевна «Хрюшка и Чушка», Пантелеев Л. «Как поросенок говорить научился», Сутеев Владимир Григорьевич «Цыпленок и утенок», Чарушин Евгений Иванович «Курочка» (из цикла «Большие и маленькие»), Чуковский Корней Иванович «Цыпленок», Ф. Брукс «Маша и Миша».

От 2 до 3 лет

Малые формы фольклора: «А баиньки-баиньки», «Бежала лесочком лиса с кузовочком...», «Большие ноги», «Водичка, водичка», «Вот и люди спят», «Дождик, дождик, полно лить...», «Заяц Егорка...», «Идет коза рогатая», «Из-за леса, из-за гор...», «Катя, Катя...», «Кисонька-мурсонька...», «Наша Маша маленька...», «Наши уточки с утра», «Огуречик, огуречик...», «Ой ду-ду, ду-ду, ду-ду! Сидит ворон на дубу», «Поехали, поехали», «Пошел котик на Торжок...», «Тили-бом!...», «Уж ты, радуга-дуга», «Улитка, улитка...», «Чики, чики, кички...».

Русские народные сказки: «Заюшкина избушка» (обработка О. Капицы), «Как коза избушку построила» (обработка М. А. Булатова), «Кот, петух и лиса» (обработка М. Боголюбской), «Лиса и заяц» (обработка В. Даля), «Маша и медведь» (обработка М. А. Булатова), «Снегурушка и лиса» (обработка А. Н. Толстого).

Фольклор народов мира: «Бу-бу, я рогатый», лит. сказка (обработка Ю. Григорьева); «В гостях у королевы», «Разговор», англ. нар. песенки (пер. и обработка С. Маршака); «Ой ты заюшка-пострел...», пер. с молд. И. Токмаковой; «Рукавичка», укр. нар. сказка (обработка Е. Благиной); «Снегирек», пер. с нем. В. Викторова, «Три веселых братца», пер. с нем. Л. Яхнина; «Ты, собачка, не лай...», пер. с молд. И. Токмаковой; «У солнышка в гостях», словацк. нар. сказка (пер. и обраб. С. Могилевской и Л. Зориной).

Произведения поэтов и писателей России:

Поэзия: Аким Яков Лазаревич «Мама»; Александрова Зинаида Николаевна «Гули-гули», «Арбуз»; Барто Агния, Барто Павел «Девочка-ревушка»; Берестов Валентин Дмитриевич «Веселое лето», «Мишка, мишка, лежебока», «Котенок», «Воробушки»; Введенский Александр Иванович «Мышка»; Лагздынь Гайда Рейнгольдовна «Петушок»; Лермонтов Михаил Юрьевич «Спи, младенец...» (из стихотворения «Казачья колыбельная»); Маршак Самуил Яковлевич «Сказка о глупом мышонке»; Мошковская Эмма Эфраимовна «Приказ» (в сокр.), «Мчится поезд»; Пикулева Нина Васильевна «Лисий хвостик», «Надувала кашка шар...»; Плещеев Алексей Николаевич «Травка зеленеет...»; Пушкин Александр Сергеевич «Ветер, ветер!...» (из «Сказки о мертвой царевне и семи богатырях»); Саконская Нина Павловна «Где мой пальчик?»; Сапгир Генрих Вениаминович «Кошка»; Хармс Даниил Иванович «Кораблик»; Чуковский Корней Иванович «Федотка», «Путаница», М. Бородинская «Мама, вот и я!», Г. Дядина «Сколько лучиков у солнца?», Э. Мошковская «Добежали до вечера», А. Орлова «У машины есть водитель».

Проза: Бианки Виталий Валентинович «Лис и мышонок»; Калинина Надежда Дмитриевна «Как Вася ловил рыбу», «В лесу» (из книги «Летом»), «Про жука», «Как Саша и Алеша пришли в детский сад»; Павлова Нина Михайловна «Земляничка», «На машине»; Сутеев Владимир

Григорьевич «Кто сказал «мяу?»», «Под грибом»; Тайц Яков Моисеевич «Кубик на кубик», «Впереди всех», «Волк», «Поезд»; Толстой Лев Николаевич «Три медведя», «Тетя дала Варе меду», «Слушай меня, пес...», «Была у Насти кукла», «Петя ползал и стал на ножки», «Спала кошка на крыше...», «Был у Пети и Миши конь...»; Ушинский Константин Дмитриевич «Васька», «Петушок с семьей», «Уточки»; Чарушин Евгений Иванович «Утка с утятами», «Еж» (из книги «В лесу»), «Волчишко»; Чуковский Корней Иванович «Мойдодыр»; Ю.Симбирская «По тропинке, по дорожке».

Произведения поэтов и писателей разных стран: Биссет Дональд «Га-га-га!», пер. с англ. Н. Шерешевской; Капутикян Сильва Барунаковна «Все спят», «Маша обедает, пер. с арм. Т. Спендиаровой; Янчарский Чеслав «В магазине игрушек», «Друзья» (из книги «Приключения Мишки Ушастика»), пер. с польск. В. Приходько; Д.Глиори «Непогода» (перевод А. Богословского), Б.Димитровски, Д.Тодорович «Цикл истории про Вилко» (перевод Д. Налепиной), Джулия Дональдсон: Мишка-почтальон (перевод М.Бородицкой), Э.Карл «Очень голодная гусеница», «Десять резиновых утят», М.Остервальдер «Приключения маленького Бобо. Истории в картинках для самых маленьких» (перевод Т.Зборовская), А.Шертл «Голубой грузовичок» (перевод Ю.Шипкова), Р.Янтти «Истории про маленького Мышонка» (перевод Е.Даровской).

От 3 до 4 лет

Малые формы фольклора: «Ай, качи-качи-качи...», «Божья коровка...», «Волчок-волчок, шерстяной бочок...», «Дождик, дождик, пуще...», «Еду-еду к бабе, к деду...», «Жили у бабуся...», «Заинька, попляши...», «Заря-заряница...»; «Как без дудки, без дуды...», «Как у нашего кота...», «Кисонька-мурысенька...», «Курочка-рябушечка...», «На улице три курицы...», «Ночь пришла...», «Пальчик-мальчик...», «Привяжу я козлика», «Радуга-дуга...», «Сидит белка на тележке...», «Сорока, сорока...», «Тень, тень, потетень...», «Тили-бом! Тили-бом!...», «Травка-муравка...», «Чики-чики-чикалочка...».

Русские народные сказки: «Бычок – черный бочок, белые копытца» (обработка М. Булатова); «Волк и козлята» (обработка А. Н. Толстого); «Гуси-лебеди» (обработка М. Булатова); «Колобок» (обработка К. Ушинского); «Кот, петух и лиса» (обработка М. Боголюбской); «Лиса и заяц» (обработка В. Даля); «Снегурочка и лиса» (обработка М. Булатова); «Теремок» (обработка Е. Чарушина); «У страха глаза велики» (обработка М. Серовой).

Фольклор народов мира:

Песенки: «Кораблик», «Храбрецы», «Маленькие феи», «Три зверолова» англ., обр. С. Маршака; «Что за грохот», пер. с латыш. С. Маршака; «Купите лук...», пер. с шотл. И. Токмаковой; «Разговор лягушек», «Несговорчивый удод», «Помогите!» пер. с чеш. С. Маршака.

Сказки: «Рукавичка», «Коза-дереза» укр., обр. Е. Благиной; «Два жадных медвежонка», венг., обр. А. Краснова и В. Важдаева; «Упрямые козы», узб. обр. Ш. Сагдуллы; «У солнышка в гостях», пер. с словац. С. Могилевской и Л. Зориной; «Лиса-нянька», пер. с финск. Е. Сойни; «Храбреп-молодец», пер. с болг. Л. Грибовой; «Пых», белорус.

обр. Н. Мялика: «Лесной мишка и проказница мышка», латыш., обр. Ю. Ванага, пер. Л. Воронковой; «Петух и лиса», пер. с шотл. М. Клягиной-Кондратьевой; «Свинья и коршун», сказка народов Мозамбика, пер. с португ. Ю. Чубкова.

Произведения поэтов и писателей России:

Поэзия: Бальмонт Константин Дмитриевич «Комарики-макарики»; Бальмонт Константин Дмитриевич «Осень»; Барто Агния, Барто Павел «Девочка чумазая»; Берестов Валентин Дмитриевич «Бычок»; Благиная Елена Александровна «Научу обуваться и братца»; Блок Александр Александрович «Зайчик»; Городецкий Сергей Митрофанович «Кто это?»; Заболоцкий Николай Алексеевич «Как мыши с котом воевали»; Кольцов Алексей Васильевич «Дуют ветры...» (из стихотворения «Русская песня»); Косяков Иван Иванович «Все она»; Майков Аполлон Николаевич «Колыбельная песня», «Ласточка примчалась...» (из новогреческих песен); Маршак Самуил Яковлевич «Зоосад», «Жираф», «Зебры», «Белые медведи», «Страусенок», «Пингвин», «Верблюд», «Где обедал воробей» (из цикла «Детки в клетке»); «Тихая сказка», «Сказка об умном

мышонке»; Маяковский Владимир Владимирович «Что такое хорошо и что такое плохо?», «Что ни страница – то слон, то львица»; Михалков Сергей Владимирович «Песенка друзей»; Мошкова Эмма Эфраимовна «Жадина»; Плещеев Алексей Николаевич «Осень наступила...», «Весна» (в сокр.); Пушкин Александр Сергеевич «Ветер, ветер! Ты могуч!..», «Свет наш, солнышко!..», «Месяц, месяц...» (из «Сказки о мертвой царевне и семи богатырях»); Токмакова Ирина Петровна «Медведь»; Черный Саша «Приставалка», «Про Катюшу»; Чуковский Корней Иванович «Краденое солнце», «Мойдодыр», «Муха-цокотуха», «Ежики смеются», «Елка», Айболит», «Чудо-дерево», «Черепашка»; К.Валаханович «Будем котиков считать», А.Орлова «Яблочки-пятки», Г. Лагздынь «Декабрь», Э. Мошкова «Зимой холодно платкам».

Произведения поэтов и писателей разных стран:

Проза: Александрова Зинаида Николаевна «Медвежонок Бурик»; Бианки Виталий Валентинович «Купание медвежат»; Воронкова Любовь Фёдоровна «Маша-растеряша», «Снег идет» (из книги «Снег идет»); Дмитриев Юрий «Синий шалашик»; Житков Борис Степанович «Зебра», «Слоны», «Как слон купался» (из книги «Что я видел»); Зощенко Михаил Михайлович «Умная птичка»; Мамин-Сибиряк Дмитрий Наркисович «Сказка про храброго зайца – Длинные уши, косые глаза, короткий хвост»; Носов Николай Николаевич «Ступеньки»; Прокофьева Софья Леонидовна «Маша и Ойка», «Когда можно плакать», «Сказка о невоспитанном мышонке» (из книги «Машины сказки»); Сутеев Владимир Григорьевич «Три котенка»; Толстой Лев Николаевич «Птица свила гнездо...»; «Таня знала буквы...»; «У Вари был чиж...», «Пришла весна...»; Толстой Алексей Николаевич «Еж», «Лиса», «Петушки»; Ушинский Константин Дмитриевич «Петушок с семьей», «Уточка», «Васька», «Лиса-Патрикеевна»; Хармс Даниил Иванович «Храбрый ёж»; Цыферов Геннадий Михайлович «Про друзей», «Когда не хватает игрушек»; из книги «Про цыпленка, солнце и медвежонок»; Чуковский Корней Иванович «Так и не так»; И.Зартайская «Душевные истории про Пряника и Вареника».

Произведения поэтов и писателей разных стран:

Поэзия: Босев Асен «Дождь», пер. с болг. И. Мазнина; «Поет зяблик», пер. с болг. И. Токмаковой; Виеру Георге «Ежик и барабан», пер. с молд. Я. Акима; Воронько Платон «Хитрый ежик», пер. с укр. С. Маршака; Забила Наталья Львовна «Карандаш», пер. с укр.

3. Александровой; Капутикян Сильва «Кто скорее допьет», «Маша не плачет» пер. с арм. Спендиаровой; Карем Морис «Мой кот», пер. с франц. М. Кудиновой; Милева Леда «Быстроножка и серая Одежка», пер. с болг. М. Маринова; Милн Алан «Три лисички», пер. с англ. Н. Слепаковой; А. Дьюдни «Лама красная пижама» (серия про Ламу, перевод Т.Духановой), Иан Уайброу «Сонный Мишка», «Щекоталочка» (перевод М.Бородицкой).

Проза: Альфаро Оскар «Козлик-герой», пер. с исп. Т. Давитьянц; Биссет Дональд «Лягушка в зеркале», пер. с англ. Н. Шерешевской; Босев Асен «Трое», пер. с болг.

В. Викторова; Муур Лилян «Крошка Енот и Тот, кто сидит в пруду», пер. с англ. О. Образцовой; Панку-Яшь Октав «Покойной ночи, Дуку!», пер. с румын. М. Олсуфьева; Поттер Беатрис «Ухти-Тухти», пер. с англ. О. Образцовой; Чапек Йозеф «Трудный день», «В лесу», «Кукла Яринка» (из книги «Приключения песика и кошечки»), пер. чешск. Г. Лукина; Янчарский Чеслав «Игры», «Самокат» (из книги «Приключения Мишки Ушастика»), пер. с польск. В. Приходько; Е. Бехлерова «Капустный лист», пер. с польск. Г. Лукина; С.Макбратни «Знаешь, как я тебя люблю?» (перевод Е.Канищевой, Я.Шапиро), Р.Скоттон «Котенок Шмяк», А.Шеффлер «Чик и Брики».

От 4 до 5 лет

Малые формы фольклора: «Барашеньки...», «Гуси, вы гуси...», «Дождик-дождик, веселей», «Дон! Дон! Дон!...», «Жил у бабушки козел», «Зайчишка-трусишка...», «Идет лисичка по мосту...», «Иди весна, иди, красна...», «Кот на печку пошел...», «Наш козел...», «Ножки, ножки, где вы были?..», «Раз, два, три, четыре, пять – вышел зайчик погулять», «Сегодня день целый...», «Сидит, сидит зайка...», «Солнышко-ведрышко...», «Стучит, брэнчит», «Тень-тень, потетень».

Русские народные сказки: «Война грибов с ягодами» (обработка В. Даля); «Гуси-лебеди» (обработка М.А. Булатова); «Жихарка» (обработка И. Карнауховой); «Заяц-хваста» (обработка А.Н. Толстого); «Зимовье» (обр. И. Соколова-Микитова); «Коза-дереза» (обработка

М.А. Булатова); «Лиса и козел», «Петушок и бобовое зернышко» (обр. О. Капицы); «Лиса-лапотница» (обработка В. Даля); «Лисичка-сестричка и волк (обработка М.А. Булатова); «Привередница» (обработка В. Даля); «Про Иванушку-дурачка» (обработка М. Горького); «Сестрица Аленушка и братец Иванушка (обработка А.Н. Толстого); «Смоляной бычок» (обработка М.А. Булатова); «Снегурочка» (обработка М.А. Булатова); «У страха глаза велики» (обработка М. Серовой).

Фольклор народов мира:

Песенки: «Рыбки», «Утятя», франц., обр. Н. Гернет и С. Гиппиус; «Пальцы», пер. с нем. Л. Яхина; «Пирог», венг. нар. песенка (обработка Э. Котляр); «Песня моряка» норвежск. нар. песенка (обработка Ю. Вронского); «Барабек», англ. (обработка К. Чуковского); «Шалтай-Болтай», англ. (обработка С. Маршака).

Сказки: «Бременские музыканты», «Заяц и еж», из сказок братьев Гримм, пер. с нем.

А. Введенского, под ред. С. Маршака; «Два жадных медвежонка», венгер. сказка (обработка А. Красновой и В. Вайдаева); «Колосок», укр. нар. сказка (обработка С. Могилевской); «Красная Шапочка», из сказок Ш. Перро, пер. с франц. Т. Габбе; «Пирог», норвеж. сказка в обр.

М. Абрамовой; «Пых», белорус. нар. сказка (обработка Н. Мялика); «Три поросенка», пер. с англ. С. Михалкова.

Произведения поэтов и писателей России:

Поэзия: Аким Яков Лазаревич «Первый снег»; Александрова Зинаида Николаевна «Таня пропала», «Дозор», «Елочка», «Дождик»; Бальмонт Константин Дмитриевич «Росинка»; Баратынский Евгений Абрамович «Весна, весна»; Барто Агния Львовна «Уехали», «Я знаю, что надо придумать»; Берестов Валентин Дмитриевич «Искалочка», «Заячий след», «Кто чему научится»; Благинина Елена Александровна «Дождик, дождик...», «Посидим в тишине», «Эхо»; Саша Черный «Приставалка»; Блок Александр Александрович «Ветхая избушка...», «Спят луга...», «Ворона»; Брюсов Валерий Яковлевич «Колыбельная»; Бунин Иван Алексеевич «Листопад» (отрывок); Введенский Александр Иванович «Сны»; Гернет Нина и Хармс Даниил «Очень-очень вкусный пирог»; Дрожжин Спиридон Дмитриевич «Улицей гуляет...» (из стих. «В крестьянской семье»); Есенин Сергей Александрович «Поет зима – аукает...»; Заходер Борис Владимирович «Волчок», «Кискино горе»; Квитко Лев Моисевич «Ручеек»; Кушак Юрий Наумович «Сорок сорок»; Майков «Голубенький, чистый» (из стих. «Весна»); Майков Аполлон Николаевич «Осенние листья по ветру кружат...»; Маршак Самуил Яковлевич «Багаж», «Про все на свете», «Вот какой рассеянный», «Мяч», «Пудель», «Усатый-полосатый», «Пограничники»; Матвеева Новелла «Она умеет превращаться»; Маяковский Владимир Владимирович «Что такое хорошо и что такое плохо?»; Михалков Сергей Владимирович «А что у Вас?», «Где очки?», «Рисунок», «Дядя Степа – милиционер»; Мориц Юнна Петровна «Песенка про сказку», «Дом гнома, гном – дома!», «Огромный собачий секрет»; Мошковская Эмма Эфраимовна «Добежали до вечера»; Некрасов Николай Алексеевич «Не ветер бушует над бором...» (из поэмы «Мороз, Красный нос»); Пушкин Александр Сергеевич «Месяц, месяц...» (из «Сказки о мертвой царевне...»), «У лукоморья...» (из вступления к поэме «Руслан и Людмила»), «Уж небо осенью дышало...» (из романа «Евгений Онегин»); Сапгир Генрих Вениаминович «Садовник»; Серова Екатерина «Похвалили»; Сеф Роман Семёнович «На свете все на все похоже...», «Чудо»; Суриков Иван Захарович «Зима»; Токмакова Ирина Петровна «Ивы», «Сосны», «Плим», «Где спит рыбка?»;

Толстой Алексей Константинович «Колокольчики мои»; Успенский Эдуард Николаевич «Разгром»; Фет Афанасий Афанасьевич «Мама! Глянь-ка из окошка...»; Хармс Даниил Иванович «Очень страшная история», «Игра», «Врун»; Чуковский Корней Иванович «Путаница», «Закаляка», «Радость», «Муха-Цокотуха», «Тараканище», «Краденое солнце»; И.Гамазкова «Колыбельная для бабушки», М.Лукашина «Розовые очки», А.Орлова «Невероятно длинная история про таксу», А.Усачев «Выбрал папа ёлочку».

Проза: Абрамцева Наталья Корнельевна «Дождик», «Чудеса, да и только», «Как у зайчонка зуб болел»; Берестов Валентин Дмитриевич «Как найти дорожку»; Бианки Виталий Валентинович «Подкидыш», «Лис и мышонок», «Первая охота», «Лесной колобок – колючий бок»; Введенский Александр Иванович «О девочке Маше, о собачке Петушке и о кошке Ниточке» (главы из книги); Вересаев Викентий Викентьевич «Братишка»; Воронин Сергей Алексеевич «Воинственный Жако»;

Воронкова Любовь Фёдоровна «Танин пирожок», «Как Аленка разбила зеркало» (из книги «Солнечный денек»); Георгиев Сергей Георгиевич «Бабушкин садик»; Дмитриев Юрий «Дети всякие бывают»; Драгунский Виктор Юзефович «Он живой и светится...», «Тайное становится явным»; Зощенко Михаил Михайлович «Показательный ребенок», «Глупая история»; Коваль Юрий Иосифович «Иней», «Дед, баба и Алеша»; Козлов Сергей Григорьевич «Необыкновенная весна», «Такое дерево», «Как ослику приснился страшный сон», «Дружба»; Носов Николай Николаевич «Заплата», «Затейники»; Пантелеев Л. «Как поросенок говорить научился», «На море» (глава из книги «Рассказы о Белочке и Тamarочке»); Пантелеев Л. «На море» (глава из книги «Рассказы о Белочке и Тamarочке»); Пермяк Евгений Андреевич «Как Маша стала большой», «Торопливый ножик»; Пришвин Михаил Михайлович «Ребята и утята», «Журка»; Прокофьева Софья Леонидовна «Великие холода», «Маша и Ойка»; Сахарнов Святослав Владимирович «Кто прячется лучше всех?»; Сладков Николай Иванович «Неслух»; Сутеев Владимир Григорьевич «Мышонок и карандаш»; Тайц Яков Моисеевич «По пояс», «Все здесь»; Толстой Лев Николаевич «Спала кошка...», «Собака шла по дощечке...», «Хотела галка пить...», «Мальчик играл...», «Мальчик стерег овец...», «Какая бывает роса на траве»; Ушинский «Бодливая корова»; Ушинский Константин Дмитриевич «Ласточка»; Хармс Даниил Иванович «Сказка»; Цыферов Геннадий Михайлович «В медвежачий час», «Град», «Как ослик купался», «Не фантазируй»; Чарушин Евгений Иванович «Сказка, которую Никита сам рассказал», «Томка», «Как Томка научился плавать», «Томка испугался», «Томкины сны», «Как Томка не показался глупым», «Что за зверь?», «Про зайчат», «Почему Тюпу прозвали Тюпой», «Почему Тюпа не ловит птиц», «Воробей», «Лисята»; О.Фадеева «Верить ли ты в море?», «Снежный шар», А. Усачев «Жили-были ежики».

Литературные сказки: Горький Максим «Воробьишко»; Мамин-Сибиряк Дмитрий Наркисович «Сказка про Комара Комаровича – Длинный Нос и про Мохнатого Мишу – Короткий Хвост»; Москвина Марина Львовна «Что случилось с крокодилом»; Носов Николай Николаевич «Приключения Незнайки и его друзей» (главы из книги); Самойлов Давид «У слоненка день рождения»; Сеф Роман Семёнович «Сказка о кругленьких и длинненьких человечках»; Чуковский Корней Иванович «Телефон», «Тараканище», «Федорино горе», «Айболит и воробей».

Басни: Толстой Лев Николаевич «Отец приказал сыновьям...», «Мальчик стерег овец...», «Хотела галка пить...».

Произведения поэтов и писателей разных стран:

Поэзия: Бжехва Ян «Клей», пер. с польск. Б. Заходер; Вангели Спиридон Степанович «Подснежники» (главы из книги «Гугуцэ – капитан корабля»), пер. с молд. В. Берестова; Виеру Григоре «Я люблю», пер. с молд. Я. Акима; Витка Василь «Считалочка», пер. с белорус. И. Токмаковой; Грубин Франтишек «Слезы», пер. с чеш. Е. Солоновича; Квитко Лев Моисеевич «Бабушкины руки» (пер. с евр. Т. Спендиаровой); Райнис Ян «Наперегонки», пер. с латыш. Л. Мезинова; Тувим Юлиан «Чудеса», пер. с польск. В. Приходько; «Про пана Трулялинского», пересказ с польск. Б. Заходера; «Овощи», пер. с польск. С. Михалкова; Д. Лангстафф «Луговая считалочка» (перевод М.Галиной, А.Штыпеля), К.Уилсон «Новый год Медведика» *Литературные сказки:* Андерсен Ханс Кристиан «Оле-Лукойе», перевод с датск.

А. Ганзен; Балинт Агнеш «Гном Гномыч и Изюмка» (главы из книги), пер. с венг.

Г. Лейбутина; Берг Лейла «Рыбка» (пер. с англ. О. Образцовой); Биссет Дональд «Про мальчика, который рычал на тигров», пер. с англ. Н. Шерешевской; Блайтон Энид Мэри «Знаменитый утенок Тим» (главы из книги), пер. с англ. Э. Паперной; Милн Алан «Винни-Пух и все-все-все» (главы из книги), пер. с англ. Б. Заходера; Мугур Флорин «Рилэ-Йепурилэ и Жучок с золотыми крылышками» (пер. с румынск. Д. Шполянкой); Родари Джанни «Собака, которая не умела лаять» (из книги «Сказки, у которых три конца»), пер. с итал.

И. Константиновой; Хогарт Энн «Мафин и его веселые друзья» (главы из книги), пер. с англ. О. Образцовой и Н. Шанько; Эгнер Турбьёрн «Приключения в лесу Елки-на-Горке» (главы из книги), пер. с норв. Л. Брауде; Д.Дональдсон «Груффало», «Хочу к маме», «Улитка и Кит» (перевод М.Бородицкой), Кадзуо Ивамура «14 лесных мышей» (перевод Е.Байбиковой),

Г. Ингавес «Мишка Бруно» (перевод О. Мязотс), Д.Керр «Мяули. Истории из жизни удивительной кошки» (перевод М.Аромштам), Ю. Лангройтер «А дома лучше!» (перевод В.Фербикова), О. Пенн «Поцелуй в ладошке» (перевод Е.Сорокиной), Д.Ферли «Восемь жилеток Малиновки» (перевод

Д.Налепиной), Т. Уорнс Штука-Дрюка (перевод Д.Соколовой), Г.Юхансон «Мулле Мек и Буффа» (перевод Л. Затолокиной).

От 5 до 6 лет

Произведения поэтов и писателей России: М.Бородицкая «Тетушка Луна», Н.Волкова «Воздушные замки», Г.Дядина «Пуговичный городок», Ю.Симбирская «Ехал дождь в командировку», А.Усачев «Колыбельная книга», «К нам приходит Новый год», М.Яснов «Жила-была семья», «Подарки для Елки. Зимняя книга».

Проза: И.Зартайская «Мышка ищет маму», «Подарок для мышки», С.Могилевская «Мой папа – волшебник», А.Орлова «Обожаю ходить по облакам», Е. Панфилова «Ашуни. Сказка с рябиновой ветки», Ю.Симбирская «Лапин», О.Фадеева «Фрося - ель обыкновенная».

Произведения поэтов и писателей разных стран:

Поэзия: Э.Граветт «Полный порядок» (перевод Марина Бородицкая), Д.Дисен «Рыбка Унывака» (перевод М.Галиной, А.Штыпеля)

Литературные сказки, рассказы: Л. Клинтинг «Истории про Кастора» (перевод К.Коваленко), В. Ли Бертон «Маленький Домик»(перевод Ю.Шипкова), Д.Макки «Элмер» (перевод М.Людковской), Б.Патерсон, С.Патерсон «Сказки Лисьего Леса»(перевод В.Полищука), П.Стюарт «Сказки о Ёжике и Кролике», А.Шмидт «Саша и Маша. Рассказы для детей»(переводИ.Трофимовой).

От 6 до 7 лет

Произведения поэтов и писателей России: И.Бродский «Баллада о маленьком буксире», М. Моравская «Апельсиновые корки», Ю.Симбирская «Наперегонки», Л.Чернаков «Часы с квакушкой».

Проза: К.Мартынова, О.Василиади «Елка, кот и Новый год», Е.Ракитина «Приключения новогодних игрушек», «Серёжик», О.Фадеева «Мне письмо!».

Произведения поэтов и писателей разных стран:

Поэзия: А.Бети «Гектор – архитектор», «Роза Ривера - инженер»(перевод М.Галиной, А.Штыпеля).

Литературные сказки, рассказы: С.Нурдквист «История о том, как Финдус потерялся, когда был маленьким», И.Пенгвийи «Роза морей» (перевод А.Поповой), Э. Рауд «Муфта, Полботинка и Моховая Борода», К. Грэм «Ветер в ивах» (перевод И.Токмаковой).

Примерный перечень музыкальных произведений

От 2 месяцев до 1 года

Слушание: «Весело — грустно», муз. Л. Бетховена; «Ласковая просьба», муз. Г. Свиридова; «Смелый наездник», муз. Р. Шумана; «Верхом на лошадке», муз. А. Гречанинова; «Колыбельная», «Петушок», муз. А. Лядова; «Колыбельная», муз. Н. Римского-Корсакова; «Полька», «Старинная французская песенка», «Немецкая песенка», «Неаполитанская песенка»,

«Игра в лошадки», «Мама», муз. П. Чайковского; «Зайчик», муз. М. Старокадомского; «Зайчик дразнит медвежонка», муз. Д. Кабалевского. Рус. нар. *Подпевание:* «Петушок», «Ладушки», «Идет коза рогатая», «Баюшки-баю», «Ой, люлюшки, люлюшки»; «Кап-кап»; «Кошка», муз. Ан. Александрова прибаутки, скороговорки, пестушки и игры с пением.

Музыкально-ритмические движения: «Устали наши ножки», муз. Т. Ломовой, сл. Е. Соковниной; «Маленькая полечка», муз. Е. Тиличевой, сл. А. Шибицкой; «Ой, летали птички»; «Ай-да!», муз. В. Верховинца; «Поезд», муз. Н. Метлова, сл. Т. Бабаджан.

Пляски: «Зайчики и лисичка», муз. Б. Финоровского, сл. В. Антоновой; «Пляска с куклами», нем. нар. мелодия, сл. А. Ануфриевой; «Тихо-тихо мы сидим», рус. нар. мелодия, сл. А. Ануфриевой.

От 1 года до 1 года 6 месяцев

Слушание: «Полянка», рус. нар. мелодия, обраб. Г. Фрида; «Колыбельная»,

муз. В. Агафонникова; «Искупался Иванушка», рус. нар. мелодия; «Как у наших у ворот», рус. нар. мелодия, обраб. А. Быканова; «Верхом на лошадке», «Колыбельная», «Танец», муз. А. Гречанинова; «Мотылек», «Сказочка», муз. С. Майкапара.

Пение и подпевание: «Кошка», муз. Ан. Александрова, сл. Н. Френкель; «Наша елочка», муз. М. Красева, сл. М. Клоковой; «Бобик», муз. Т. Попатенко, сл. Н. Найденовой; «Петушок», «Лиса», «Лягушка», «Сорока», «Чижик», рус. нар. попевки.

Образные упражнения: «Зайка и мишка», муз. Е. Тиличеевой; «Идет коза рогатая», рус. нар. мелодия; «Собачка», муз. М. Раухвергера.

Музыкально-ритмические движения: «Шарик мой голубой», муз. Е. Тиличеевой; «Мы идем», муз. Р. Рустамова, сл. Ю. Островского; «Маленькая кадрили», муз. М. Раухвергера; «Вот так», белорус. нар. мелодия («Микита»), обр. С. Полонского, сл. М. Александровской; «Юрочка», белорус. пляска, обр. Ан. Александрова; «Да, да, да!», муз. Е. Тиличеевой, сл. Ю. Островского.

От 1 года 6 месяцев до 2 лет

Слушание: «Лошадка», муз. Е. Тиличеевой, сл. Н. Френкель; «Курочки и цыплята», муз. Е. Тиличеевой; «Вальс собачек», муз. А. Артоболевской; Вторая венгерская рапсодия Ф. Листа (фрагмент); «Три подружки», муз. Д. Кабалевского; «Весело — грустно», муз. Л. Бетховена; «Марш», муз. С. Прокофьева; «Спортивный марш», муз. И. Дунаевского; «Наша Таня», «Уронили мишку», «Идет бычок», муз. Э. Елисейевой-Шмидт, стихи А. Барто; «Материнские ласки», «Жалоба», «Грустная песенка», «Вальс», муз. А. Гречанинова.

Пение и подпевание: «Водичка», муз. Е. Тиличеевой, сл. А. Шибицкой; «Колыбельная», муз. М. Красева, сл. М. Чарной; «Машенька-Маша», рус. нар. мелодия, обраб. В. Герчик, сл. М. Невельштейн; «Воробей», рус. нар. мелодия; «Гули», «Баю-бай», «Едет паровоз», «Лиса», «Петушок», «Сорока», муз. С. Железнова

Музыкально-ритмические движения: «Марш и бег», муз. Р. Рустамова; «Да, да, да!», муз. Е. Тиличеевой, сл. Ю. Островского; «Постучим палочками», рус. нар. мелодия; «Бубен», рус. нар. мелодия, обраб. М. Раухвергера; «Барабан», муз. Г. Фрида; «Петрушки», муз. Р. Рустамова, сл. Ю. Островского; «Мишка», муз. Е. Тиличеевой, сл. Н. Френкель; «Зайка», рус. нар. мелодия, обраб. Ан. Александрова, сл. Т. Бабаджан; «Догонялки», муз. Н. Александровой, сл. Т. Бабаджан, И. Плакиды;

Пляски: «Вот как хорошо», муз. Т. Попатенко, сл. О. Высотской; «Вот как пляшем», белорус. нар. мелодия, обр. Р. Рустамова; «Солнышко сияет», сл. и муз. М. Чарной

Образные упражнения: «Медведь», «Зайка», муз. Е. Тиличеевой; «Идет мишка», муз. В. Ребикова; «Скачет зайка», рус. нар. мелодия, обр. Ан. Александрова; «Лошадка», муз. Е. Тиличеевой; «Зайчики и лисичка», муз. Б. Финоровского, сл. В. Антоновой; «Птичка летает», «Птичка клюет», муз. Г. Фрида; «Цыплята и курочка», муз. А. Филиппенко.

Игры с пением: «Зайка», «Солнышко», «Идет коза рогатая», «Петушок», рус. нар. игры, муз. А. Гречанинова; «Зайчик», муз. А. Лядова; «Воробушки и кошка», нем. плясовая мелодия,

сл. А. Ануфриевой; «Прокати, лошадка, нас!», муз. В. Агафонникова и К. Козыревой, сл. И. Михайловой; «Мы умеем», «Прятки», муз. Т. Ломовой; «Разноцветные флажки», рус. нар. мелодия.

Инсценирование: рус. нар. сказок («Репка», «Курочка Ряба»), песен («Пастушок», муз. А. Филиппенко; «Петрушка и Бобик», муз. Е. Макшанцевой), показ кукольных спектаклей («Петрушкины друзья», Т. Караманенко; «Зайка простудился», М. Буш; «Любочка и ее помощники», А. Колобова; «Игрушки», А. Барто). Забавы. Народные и заводные игрушки, фокус «Бабочки», обыгрывание рус. нар. потешек, сюрпризные моменты: «Чудесный мешочек», «Волшебный сундучок», «Кто к нам пришел?», «Волшебные шары» (мыльные пузыри). Рассказы с музыкальными иллюстрациями. «В лесу», муз. Е. Тиличеевой; «Праздник», «Музыкальные инструменты», муз. Г. Фрида; «Воронята», муз. М. Раухвергера.

От 2 до 3 лет

Слушание: «Лошадка», муз. Е. Тиличеевой, сл. Н. Френкель; «Наша погремушка», муз. И. Арсеева, сл. И. Черницкой; «Зайка», рус. нар. мелодия, обраб. Ан. Александрова,

сл. Т. Бабаджан; «Корова», муз. М. Раухвергера, сл. О. Высотской; «Кошка», муз. Ан. Александрова, сл. Н. Френкель; «Слон», «Куры и петухи» (из «Карнавала животных» К. Сен-Санса), «Зима», «Зимнее утро», муз. П. Чайковского; «Весною», «Осенью», муз. С. Майкапара; «Цветики», муз. В. Карасевой, сл. Н. Френкель; «Вот как мы умеем», «Марш и бег», муз. Е. Тиличевой, сл. Н. Френкель; «Гопачок», укр. нар. мелодия, обраб. М. Раухвергера; «Догонялки», муз. Н. Александровой, сл. Т. Бабаджан; «Из-под дуба», рус. нар. плясовая мелодия; «Кошечка» (к игре «Кошка и котята»), муз. В. Витлина, сл. Н. Найденовой; «Микита», белорус. нар. мелодия, обраб. С. Полонского; «Пляска с платочком», муз. Е. Тиличевой, сл. И. Грантовской; «Полянка», рус. нар. мелодия, обраб. Г. Фрида; «Птички» (вступление), муз. Г. Фрида; «Стукалка», укр. нар. мелодия; «Утро», муз. Г. Гриневича, сл. С. Прокофьевой; «Юрочка», белорус. нар. плясовая мелодия, обраб. Ан. Александрова; «Пляска с куклами», «Пляска с платочками», нем. нар. плясовые мелодии, сл. А. Ануфриевой; «Ай-да», муз. В. Верховинца; «Где ты, зайка?», рус. нар. мелодия, обраб. Е. Тиличевой.

Пение: «Баю» (колыбельная), муз. М. Раухвергера; «Белые гуси», муз. М. Красева, сл. М. Клоковой; «Вот как мы умеем», «Лошадка», муз. Е. Тиличевой, сл. Н. Френкель; «Где ты, зайка?», обраб. Е. Тиличевой; «Дождик», рус. нар. мелодия, обраб. В. Фере; «Елочка», муз. Е. Тиличевой, сл. М. Булатова; «Зима», муз. В. Карасевой, сл. Н. Френкель; «Идет коза рогатая», обраб. А. Гречанинова; «Колыбельная», муз. М. Красева; «Кошка», муз. Ан. Александрова, сл. Н. Френкель; «Кошечка», муз. В. Витлина, сл. Н. Найденовой; «Ладушки», рус. нар. мелодия; «Птичка», муз. М. Раухвергера, сл. А. Барто; «Собачка», муз. М. Раухвергера, сл. Н. Комиссаровой; «Цыплята», муз. А. Филиппенко, сл. Т. Волгиной; «Колокольчик», муз. И. Арсеева, сл. И. Черницкой; «Кто нас крепко любит?», муз. и сл. И. Арсеева; «Лошадка», муз. И. Арсеева, сл. В. Татарина; «Кря-кря», муз. И. Арсеева, сл. Н. Чечериной.

Музыкально-ритмические движения: «Дождик», муз. и сл. Е. Макшанцевой; «Козлятки», укр. нар. мелодия, сл. Е. Макшанцевой; «Бубен», рус. нар. мелодия, сл. Е. Макшанцевой; «Воробушки», «Погремушка, попляши», «Колокольчик», «Погуляем», муз. И. Арсеева, сл. И. Черницкой; «Вот как мы умеем», «Марш и бег», муз. Е. Тиличевой, сл. Н. Френкель; «Гопачок», укр. нар. мелодия, обраб. М. Раухвергера; «Догонялки», муз. Н. Александровой, сл. Т. Бабаджан; «Из-под дуба», рус. нар. плясовая мелодия; «Кошечка» (к игре «Кошка и котята»), муз. В. Витлина, сл. Н. Найденовой; «Микита», белорус. нар. мелодия, обраб. С. Полонского; «Пляска с платочком», муз. Е. Тиличевой, сл. И. Грантовской; «Полянка», рус. нар. мелодия, обраб. Г. Фрида; «Птички» (вступление), муз. Г. Фрида; «Стукалка», укр. нар. мелодия; «Утро», муз. Г. Гриневича, сл. С. Прокофьевой; «Юрочка», белорус. нар. плясовая мелодия, обраб. Ан. Александрова; «Пляска с куклами», «Пляска с платочками», нем. плясовые и нар. мелодии, сл. А. Ануфриевой; «Ай-да», муз. В. Верховинца; «Где ты, зайка?», рус. нар. мелодия, обраб. Е. Тиличевой.

Рассказы с музыкальными иллюстрациями: «Птички», муз. Г. Фрида; «Праздничная прогулка», муз. Ан. Александрова.

Игры с пением: «Игра с мишкой», муз. Г. Финаровского; «Кошка», муз. Ан. Александрова, сл. Н. Френкель; «Кто у нас хороший?», рус. нар. песня.

Музыкальные забавы: «Из-за леса, из-за гор», Т. Казакова; «Лягушка», рус. нар. песня, обраб. Ю. Слонова; «Котик и козлик», муз. Ц. Кюи

Инсценирование песен: «Кошка и котенок», муз. М. Красева, сл. О. Высотской; «Неваляшки», муз. З. Левиной; «Посреди двора ледяная гора», муз. Е. Соковниной; «Веселый поезд», муз. Э. Компанейца

От 3 до 4 лет

Слушание: «Грустный дождик», «Вальс», муз. Д. Кабалевского; «Листопад», муз. Т. Попатенко; «Осенью», муз. С. Майкапара; «Марш», муз. М. Журбина; «Плясовая», рус. нар. мелодия; «Ласковая песенка», муз. М. Раухвергера, сл. Т. Мираджи; «Колыбельная», муз. С. Разаренова; «Плакса», «Злюка» и «Резвушка», муз. Д. Кабалевского; «Солдатский марш», муз. Р. Шумана; «Елочка», муз. М. Красева; «Мишка с куклой пляшут полечку», муз. М. Качурбиной;

«Марш», муз. Ю. Чичкова; рус. плясовые мелодии по усмотрению музыкального руководителя; «Весною», муз. С. Майкапара; «Подснежники», муз. В. Калининкова; «Зайчик», муз. Л. Лядовой; «Медведь», муз. Е. Тиличеевой; «Резвушка» и «Капризуля», муз. В. Волкова; «Дождик», муз. Н. Любарского; «Воробей», муз. А. Руббах; «Игра в лошадки», муз. П. Чайковского; «Марш», муз. Д. Шостаковича; рус. нар. плясовые мелодии и колыбельные песни; «Дождик и радуга», муз. С. Прокофьева; «Со вьюном я хожу», рус. нар. песня; «Есть у солнышка друзья», муз. Е. Тиличеевой, сл. Е. Каргановой; «Лесные картинки», муз. Ю. Слонова.

Пение:

Упражнения на развитие слуха и голоса: «Лю-лю, бай», рус. нар. колыбельная; «Колыбельная», муз. М. Раухвергера; «Я иду с цветами», муз. Е. Тиличеевой, сл. Л. Дымовой; «Маме улыбаемся», муз. В. Агафонникова, сл. З. Петровой; пение народной потешки «Солнышко-ведрышко»; «Солнышко-ведрышко», муз. В. Карасевой, сл. народные; «Солнышко», укр. нар. мелодия, обраб. Н. Метлова, сл. Е. Переплетчиковой.

Песни: «Петушок» и «Ладушки», рус. нар. песни; «Зайчик», рус. нар. песня, обр. Н. Лобачева; «Осенью», укр. нар. мелодия, обр. Н. Метлова, сл. Н. Плакиды; «Осенняя песенка», муз. Ан. Александрова, сл. Н. Френкель; «Зима», муз. В. Карасевой, сл. Н. Френкель; «Наша елочка», муз. М. Красева, сл. М. Клоковой; «Плачет котик», муз. М. Парцхаладзе; «Прокати, лошадка, нас», муз. В. Агафонникова и К. Козыревой, сл. И. Михайловой; «Маме в день 8 Марта», муз. Е. Тиличеевой, сл. М. Ивенсен; «Маме песенку пою», муз. Т. Попатенко, сл. Е. Авдиенко; «Гуси», рус. нар. песня, обраб. Н. Метлова; «Зима прошла», муз. Н. Метлова, сл. М. Клоковой; «Машина», муз. Т. Попатенко, сл. Н. Найденовой; «Цыплята», муз. А. Филипченко, сл. Т. Волгиной; «Игра с лошадкой», муз. И. Кишко, сл. В. Кукловской.

Песенное творчество: «Бай-бай, бай-бай», «Лю-лю, бай», рус. нар. колыбельные; «Человек идет», муз. М. Лазарева, сл. Л. Дымовой; «Как тебя зовут?», «Спой колыбельную», «Ах ты, котенька-коток», рус. нар. колыбельная; «Закличка солнца», сл. нар., обраб. И. Лазарева и М. Лазарева; придумывание колыбельной мелодии и плясовой мелодии.

Музыкально-ритмические движения:

Игровые упражнения: «Ладушки», муз. Н. Римского-Корсакова; «Марш», муз. Э. Парлова; «Кто хочет побегать?», лит. нар. мелодия, обраб. Л. Вишкаревой; ходьба и бег под музыку «Марш и бег» Ан. Александрова; «Скачут лошадки», муз. Т. Попатенко; «Шагаем как физкультурники», муз. Т. Ломовой; «Топотушки», муз. М. Раухвергера; «Птички летают», муз. Л. Банниковой; перекачивание мяча под музыку Д. Шостаковича (вальс-шутка); бег с хлопками под музыку Р. Шумана (игра в жмурки).

Этюды-драматизации: «Смело идти и прятаться», муз. И. Беркович («Марш»); «Зайцы и лиса», муз. Е. Вихаревой; «Медвежата», муз. М. Красева, сл. Н. Френкель; «Птички летают», муз. Л. Банниковой; «Птички», муз. Л. Банниковой, «Жуки», венгер. нар. мелодия, обраб. Л. Вишкарева.

Игры: «Солнышко и дождик», муз. М. Раухвергера, сл. А. Барто; «Жмурки с Мишкой», муз. Ф. Флотова; «Где погремушки?», муз. Ан. Александрова; «Прятки», рус. нар. мелодия; «Зайка, выходи», муз. Е. Тиличеевой; «Игра с куклой», муз. В. Карасевой; «Ходит Ваня», рус. нар. песня, обр. Н. Метлова; «Игра с погремушками», финская нар. мелодия; «Зайка», муз. А. Лядова; «Прогулка», муз. И. Пахельбеля и Г. Свиридова; «Игра с цветными флажками», рус. нар. мелодия.

Хороводы и пляски: «Пляска с погремушками», муз. и сл. В. Антоновой; «Пальчики и ручки», рус. нар. мелодия, обраб. М. Раухвергера; пляска с воспитателем под рус. нар. мелодию «Пойду ль, выйду ль я», обраб. Т. Попатенко; танец с листочками под рус. нар. плясовую мелодию; «Пляска с листочками», муз. Н. Китаевой, сл. А. Ануфриевой; «Танец около елки», муз. Р. Равина, сл. П. Границыной; танец с платочками под рус. нар. мелодию; «По улице мостовой», рус. нар. мелодия, обр. Т. Ломовой; танец с куклами под укр. нар. мелодию, обраб. Н. Лысенко; «Маленький танец», муз. Н. Александровой; «Греет солнышко теплее», муз. Т. Вилькорейской, сл. О. Высотской; «Помирились», муз. Т. Вилькорейской.

Характерные танцы: «Танец снежинок», муз. Бекмана; «Фонарики», муз. Р. Рустамова; «Танец Петрушек», латв. нар. полька; «Танец зайчиков», рус. нар. мелодия; «Вышли куклы танцевать», муз. В. Витлина

Развитие танцевально-игрового творчества: «Пляска», муз. Р. Рустамова; «Зайцы», муз. Е. Тиличевой; «Веселые ножки», рус. нар. мелодия, обраб. В. Агафонникова; «Волшебные платочки», рус. нар. мелодия, обраб. Р. Рустамова.

Музыкально-дидактические игры:

Развитие звуковысотного слуха: «Птицы и птенчики», «Веселые матрешки», «Три медведя».

Развитие ритмического слуха: «Кто как идет?», «Веселые дудочки». Развитие тембрового и динамического слуха. «Громко — тихо», «Узнай свой инструмент»; «Колокольчики».

Определение жанра и развитие памяти: «Что делает кукла?», «Узнай и спой песню по картинке».

Подыгрывание на детских ударных музыкальных инструментах: Народные мелодии.

От 4 лет до 5 лет

Слушание: «Колыбельная», муз. А. Гречанинова; «Марш», муз. Л. Шульгина, «Ах ты, береза», рус. нар. песня; «Осенняя песенка», муз. Д. Васильева-Буглая, сл. А. Плещеева; «Зайчик», муз. Ю. Матвеева, сл. А. Блока. «Мамины ласки», муз. А. Гречанинова; «Музыкальный ящик» (из «Альбома пьес для детей» Г. Свиридова); «Вальс снежных хлопьев» из балета «Щелкунчик», муз. П. Чайковского; «Итальянская полька», муз. С. Рахманинова; «Котик заболел», «Котик выздоровел», муз. А. Гречанинова; «Как у наших у ворот», рус. нар. мелодия; «Мама», муз. П. Чайковского, «Веснянка», укр. нар. песня, обраб. Г. Лобачева, сл. О. Высотской; «Бабочка», муз. Э. Грига; «Смелый наездник» (из «Альбома для юношества») Р. Шумана; «Жаворонок», муз. М. Глинки; «Марш», муз. С. Прокофьева; «Новая кукла», «Болезнь куклы» (из «Детского альбома» П. Чайковского); «Пьеска» из «Альбома для юношества» Р. Шумана.

Пение:

Упражнения на развитие слуха и голоса: «Две тетери», муз. М. Щеглова, сл. народные; «Жук», муз. Н. Потоловского, сл. народные. «Колыбельная зайчонка», муз. В. Карасевой, сл. Н. Френкель; «Птенчики», муз. Е. Тиличевой, сл. М. Долинова; «Путаница» — песня-шутка; муз. Е. Тиличевой, сл. К. Чуковского. «Кукушечка», рус. нар. песня, обраб. И. Арсеева; «Паучок» и «Кисонька-мурysonька», рус. нар. песни; заклички: «Ой, кулики! Весна поет!» и «Жаворонушки, прилетите!»; «Где был, Иванушка?», рус. нар. песня; «Гуси», рус. нар. песня, «Пастушок», муз. Н. Преображенской, сл. народные.

Песни: «Осень», муз. Ю. Чичкова, сл. И. Мазнина; «Баю, бай», муз. М. Красина, сл. М. Чарной; «Осень», муз. И. Кишко, сл. Т. Волгиной; «Осенью», рус. нар. мелодия, обраб. И. Кишко, сл. И. Плакиды; «Кошечка», муз. В. Витлина, сл. Н. Найденовой; «Снежинки», муз. О. Берта, обраб. Н. Метлова, сл. В. Антоновой; «Санки», муз. М. Красева, сл. О. Высотской; «Зима прошла», муз. Н. Метлова, сл. М. Клоковой; «Подарок маме», муз. А. Филиппенко, сл. Т. Волгиной; колядки: «Здравствуйте», «С Новым годом!»; «Воробей», муз. В. Герчик, сл. А. Чельцова; «Веснянка», укр. нар. песня; «Дождик», муз. М. Красева, сл. Н. Френкель; «Зайчик», муз. М. Старокадомского, сл. М. Клоковой; «Лошадка», муз. Т. Ломовой, сл. М. Ивенсен; «Паровоз», муз. З. Компанейца, сл. О. Высотской; Песни из детских мультфильмов: «Улыбка», муз. В. Шаинского, сл. М. Пляцковского (мультфильм «Крошка Енот»); «Песенка про кузнечика», муз. В. Шаинского, сл. Н. Носова (мультфильм «Приключения Незнайки»); «Если добрый ты», муз. Б. Савельева, сл. М. Пляцковского (мультфильм «День рождения кота Леопольда»).

Музыкально-ритмические движения:

Игровые упражнения: «Пружинки» под рус. нар. мелодию; ходьба под «Марш», муз. И. Беркович; «Веселые мячики» (подпрыгивание и бег), муз. М. Сатулиной; «Качание рук с лентами», польск. нар. мелодия, обраб. Л. Вишкарева; Прыжки под англ. нар. мелодию «Полли»; легкий бег под латв. «Польку», муз. А. Жилинского; «Марш», муз. Е. Тиличевой; лиса и зайцы под муз. А. Майкапара «В садике»; ходит медведь под муз. «Этюд» К. Черни; «Полька», муз. М.

Глинки; «Всадники», муз. В. Витлина; потопаем, покружимся под рус. нар. мелодии; «Петух», муз. Т. Ломовой; «Кукла», муз. М. Старокадомского;

Этюды-драматизации: «Барабанщик», муз. М. Красева; «Танец осенних листочков», муз. А. Филиппенко, сл. Е. Макшанцевой; «Барабанщики», муз. Д. Кабалевского и С. Левидова; «Считалка», «Катилось яблоко», муз. В. Агафонникова; «Сапожки скачут по дорожке», муз. А. Филиппенко, сл. Т. Волгиной; «Веселая прогулка», муз. П. Чайковского

Хороводы и пляски: «Пляска парами», латыш. нар. мелодия; «По улице мостовой», рус. нар. мелодия, обраб. Т. Ломовой; «Топ и хлоп», муз. Т. Назарова-Метнер, сл. Е. Каргановой; «Покажи ладошки», лат. нар. мелодия; «Танец с ложками» под рус. нар. мелодию; новогодние хороводы по выбору музыкального руководителя; «Танец с платочками», рус. нар. мелодия; «Приглашение», укр. нар. мелодия, обраб. Г. Теплицкого; «Пляска с султанчиками», укр. нар. мелодия, обраб. М. Раухвергера; «Кто у нас хороший?», муз. Ан. Александрова, сл. народные.

Характерные танцы: «Снежинки», муз. О. Берта, обраб. Н. Метлова; «Пляска Петрушек», муз. А. Серова из оперы «Рогнеда» (отрывок); «Танец зайчат» под «Польку» И. Штрауса; «Снежинки», муз. Т. Ломовой; «Бусинки» под «Галоп» И. Дунаевского; Котятя-поварята», муз. Е. Тиличевой, сл. М. Ивенсен; «Коза-дереза», сл. народные, муз. М. Магиденко.

Музыкальные игры: «Курочка и петушок», муз. Г. Фрида; «Жмурки», муз. Ф. Флотова; «Медведь и заяц», муз. В. Ребикова; «Самолеты», муз. М. Магиденко; «Игра Деда Мороза со снежками», муз. П. Чайковского (из балета «Спящая красавица»); «Жмурки», муз. Ф. Флотова; «Веселые мячики», муз. М. Сатулина; «Найди себе пару», муз. Т. Ломовой; «Займи домик», муз. М. Магиденко; «Кто скорее возьмет игрушку?», латв. нар. мелодия; «Веселая карусель», рус. нар. мелодия, обраб. Е. Тиличевой; «Ловишки», рус. нар. мелодия, обраб. А. Сидельникова.

Игры с пением: «Огородная-хороводная», муз. Б. Можжевелова, сл. А. Пассовой; «Кукла», муз. Старокадомского, сл. О. Высотской; Игры с пением. «Дед Мороз и дети», муз. И. Кишко, сл. М. Ивенсен; «Заинька», муз. М. Красева, сл. Л. Некрасова; «Заинька, выходи», «Гуси, лебеди и волк», муз. Е. Тиличевой, сл. М. Булатова; «Мы на луг ходили», муз. А. Филиппенко, сл. Н. Кукловской; «Рыбка», муз. М. Красева; «Платочек», укр. нар. песня, обр. Н. Метлова; «Веселая девочка Таня», муз. А. Филиппенко, сл. Н. Кукловской и Р. Борисовой.

Песенное творчество: «Как тебя зовут?»; «Что ты хочешь, кошечка?»; «Марш», муз. Н. Богословского; «Мишка», «Бычок», «Лошадка», муз. А. Гречанинова, сл. А. Барто; «Наша песенка простая», муз. Ан. Александрова, сл. М. Ивенсен; «Курочка-рябушечка», муз. Г. Лобачева, сл. народные; «Котенька-коток», рус. нар. песня.

Развитие танцевально-игрового творчества: «Лошадка», муз. Н. Потоловского; «Зайчики», «Наседка и цыплята», «Воробей», муз. Т. Ломовой; «Ой, хмель мой, хмелек», рус. нар. мелодия, обраб. М. Раухвергера; «Кукла», муз. М. Старокадомского; «Скачут по дорожке», муз. А. Филиппенко; придумай пляску Петрушек под музыку «Петрушка» И. Брамса; «Медвежата», муз. М. Красева, сл. Н. Френкель.

Музыкально-дидактические игры:

Развитие звуковысотного слуха: «Птицы и птенчики», «Качели».

Развитие ритмического слуха: «Петушок, курочка и цыпленок», «Кто как идет?», «Веселые дудочки»; «Сыграй, как я».

Развитие тембрового и динамического слуха: «Громко–тихо», «Узнай свой инструмент»; «Угадай, на чем играю». Определение жанра и развитие памяти. «Что делает кукла?», «Узнай и спой песню по картинке», «Музыкальный магазин».

Игра на детских музыкальных инструментах: «Мы идем с флажками», «Гармошка», «Небо синее», «Андрей-воробей», муз. Е. Тиличевой, сл. М. Долинова; «Сорока-сорока», рус. нар. прибаутка, обр. Т. Попатенко; «Кап-кап-кап...», румын. нар. песня, обр. Т. Попатенко; «Лиса», рус. нар. прибаутка, обр. В. Попова; подыгрывание рус. нар. мелодий.

От 5 лет до 6 лет

Слушание: «Марш», муз. Д. Шостаковича; «Колыбельная», «Парень с гармошкой», муз. Г. Свиридова; «Листопад», муз. Т. Попатенко, сл. Е. Авдиенко; «Марш» из оперы «Любовь к трем апельсинам», муз. С. Прокофьева; «Зима», муз. П. Чайковского, сл. А. Плещеева; «Осенняя песня», из цикла «Времена года» П. Чайковского; «Полька»; муз. Д. Львова-Компанейца, сл. З. Петровой; «Мамин праздник», муз. Е. Тиличевой, сл. Л. Румарчук; «Моя Россия», муз. Г. Струве, сл. Н. Соловьевой; «Кто придумал песенку?», муз. Д. Львова-Компанейца, сл. Л. Дымовой; «Детская полька», муз. М. Глинки; «Дед Мороз», муз. Н. Елисева, сл. З. Александровой; «Утренняя молитва», «В церкви» (из «Детского альбома» П. Чайковского); «Музыка», муз. Г. Струве; «Жаворонок», муз. М. Глинки; «Мотылек», муз. С. Майкапара; «Пляска птиц», «Колыбельная», муз. Н. Римского-Корсакова; Финал концерта для фортепиано с оркестром № 5 (фрагменты) Л. Бетховена; «Тревожная минута» (из альбома «Бирюльки» С. Майкапара); «Раскаяние», «Утро», «Вечер» (из сборника «Детская музыка» С. Прокофьева); «Первая потеря» (из «Альбома для юношества») Р. Шумана; Одиннадцатая соната для фортепиано, 1-я часть (фрагменты), Прелюдия для мажор, соч. 28, № 7 Ф. Шопена.

Пение:

Упражнения на развитие слуха и голоса: «Зайка», муз. В. Карасевой, сл. Н. Френкель; «Спили кошке к празднику сапожки», детская песенка; «Ворон», рус. нар. песня, обраб. Е. Тиличевой; «Андрей-воробей», рус. нар. песня, обр. Ю. Слонова; «Бубенчики», «Гармошка», муз. Е. Тиличевой; «Считалочка», муз. И. Арсеева; «Снега-жемчуга», муз. М. Парцхаладзе, сл. М. Пляцковского; «Где зимуют зяблики?», муз. Е. Зарицкой, сл. Л. Куклина; «Паровоз», «Петрушка», муз. В. Карасевой, сл. Н. Френкель; «Барабан», муз. Е. Тиличевой, сл. Н. Найденовой; «Тучка», заличка; «Колыбельная», муз. Е. Тиличевой, сл. Н. Найденовой; рус. нар. песенки и попевки.

Песни: «Журавли», муз. А. Лившица, сл. М. Познанской; «К нам гости пришли», муз. Ан. Александрова, сл. М. Ивенсен; «Огородная-хороводная», муз. Б. Можжевелова, сл. Н. Пассовой; «Голубые санки», муз. М. Иорданского, сл. М. Клоковой; «Гуси-гусенята», муз. Ан. Александрова, сл. Г. Бойко; «Рыбка», муз. М. Красева, сл. М. Клоковой; «Курица», муз. Е. Тиличевой, сл. М. Долинова; «Березка», муз. Е. Тиличевой, сл. П. Воронько; «Ландыш», муз. М. Красева, сл. Н. Френкель; «Весенняя песенка», муз. А. Филлипенко, сл. Г. Бойко; «Тяв-тяв», муз. В. Герчик, сл. Ю. Разумовского; «Птичий дом», муз. Ю. Слонова, сл. О. Высотской; «Горошина», муз. В. Карасевой, сл. Н. Френкель; «Гуси», муз. А. Филиппенко, сл. Т. Волгиной.

Песенное творчество:

Произведения: «Колыбельная», рус. нар. песня; «Марш», муз. М. Красева; «Дили-дили! Бом! Бом!», укр. нар. песня, сл. Е. Макшанцевой; Потешки, дразнилки, считалки и другие рус. нар. попевки.

Музыкально-ритмические движения:

Упражнения: «Маленький марш», муз. Т. Ломовой; «Пружинка», муз. Е. Гнесиной («Этюд»); «Шаг и бег», муз. Н. Надененко; «Плавные руки», муз. Р. Глиэра («Вальс», фрагмент); «Кто лучше скачет», муз. Т. Ломовой; «Учись плясать по-русски!», муз. Л. Вишкарева (вариации на рус. нар. мелодию «Из-под дуба, из-под вяза»); «Росинки», муз. С. Майкапара; «Канава», рус. нар. мелодия, обр. Р. Рустамова.

Упражнения с предметами: «Вальс», муз. А. Дворжака; «Упражнения с ленточками», укр. нар. мелодия, обраб. Р. Рустамова; «Гавот», муз. Ф. Госсекса; «Передача платочка», муз. Т. Ломовой; «Упражнения с мячами», муз. Т. Ломовой; «Вальс», муз. Ф. Бургмюллера. Этюды. «Ау!» («Игра в лесу», муз. Т. Ломовой).

Этюды: «Тихий танец» (тема из вариаций), муз. В. Моцарта; «Полька», нем. нар. танец.

Танцы и пляски: «Дружные пары», муз. И. Штрауса («Полька»); «Парный танец», муз. Ан. Александрова («Полька»); «Приглашение», рус. нар. мелодия «Лен», обраб. М. Раухвергера; «Задорный танец», муз. В. Золотарева; «Зеркало», «Ой, хмель мой, хмелек», рус. нар. мелодии; «Круговая пляска», рус. нар. мелодия, обр. С. Разоренова; Пляска мальчиков «Чеботуха», рус. нар. мелодия.

Характерные танцы: «Матрешки», муз. Б. Мокроусова; «Чеботуха», рус. нар. мелодия, обраб. В. Золотарева; «Танец бусинок», муз. Т. Ломовой; «Пляска Петрушек», хорват. нар. мелодия;

«Хлопушки», муз. Н. Кизельваттер; «Танец Снегурочки и снежинок», муз. Р. Глиэра; «Танец гномов», муз. Ф. Черчеля.

Хороводы: «К нам гости пришли», муз. Ан. Александрова, сл. М. Ивенсен; «Урожайная», муз. А. Филиппенко, сл. О. Волгиной; «Новогодняя хороводная», муз. С. Шайдар; «Новогодний хоровод», муз. Т. Попатенко; «К нам приходит Новый год», муз. В. Герчик, сл. З. Петровой; «Пошла млада за водой», рус. нар. песня, обраб. В. Агафонникова.

Музыкальные игры: Игры. «Ловишка», муз. Й. Гайдна; «Не выпустим», муз. Т. Ломовой; «Будь ловким!», муз. Н. Ладухина; «Игра с бубном», муз. М. Красева; «Ищи игрушку», «Будь ловкий», рус. нар. мелодия, обраб. В. Агафонникова; «Летчики на аэродроме», муз. М. Раухвергера; «Найди себе пару», латв. нар. мелодия, обраб. Т. Попатенко; «Береги обруч», муз. В. Витлина; «Найди игрушку», латв. нар. песня, обр. Г. Фрида.

Игры пением: «Колпачок», «Ой, зайка по сенечкам», «Ворон», рус. нар. песни; «Зайка», рус. нар. песня, обраб. Н. Римского-Корсакова; «Как на тоненький ледок», рус. нар. песня, обраб. А. Рубца; «Ежик», муз. А. Аверина; «Хоровод в лесу», муз. М. Иорданского; «Ежик и мышки», муз. М. Красева, сл. М. Клоковой; «Цветы», муз. Н. Бахутовой, слова народные.

Музыкально-дидактические игры:

Развитие звуковысотного слуха: «Музыкальное лото», «Ступеньки», «Где мои детки?», «Мама и детки». Развитие чувства ритма. «Определи по ритму», «Ритмические полоски», «Учись танцевать», «Ищи».

Развитие тембрового слуха: «На чем играю?», «Музыкальные загадки», «Музыкальный домик».

Развитие диатонического слуха: «Громко, тихо запоем», «Звенящие колокольчики».

Развитие восприятия музыки и музыкальной памяти: «Будь внимательным», «Буратино», «Музыкальный магазин», «Времена года», «Наши песни».

Инсценировки и музыкальные спектакли: «К нам гости пришли», муз. Ан. Александрова; «Как у наших у ворот», рус. нар. мелодия, обраб. В. Агафонникова; «Где был, Иванушка?», рус. нар. мелодия, обраб. М. Иорданского; «Моя любимая кукла», автор Т. Коренева; «Полянка» (музыкальная играсказка), муз. Т. Вилькорейской.

Развитие танцевально-игрового творчества: «Котик и козлик», «Я полю, полю лук», муз. Е. Тиличевой; «Вальс кошки», муз. В. Золотарева; свободная пляска под любые плясовые мелодии в аудиозаписи; «Гори, гори ясно!», рус. нар. мелодия, обраб. Р. Рустамова; «А я по лугу», рус. нар. мелодия, обраб. Т. Смирновой.

Игра на детских музыкальных инструментах: «Небо синее», «Смелый пилот», муз. Е. Тиличевой, сл. М. Долинова; «Дон-дон», рус. нар. песня, обраб. Р. Рустамова; «Гори, гори ясно!», рус. нар. мелодия; «Пастушок», чеш. нар. мелодия, обраб. И. Берковича; «Петушок», рус. нар. песня, обраб. М. Красева; «Часики», муз. С. Вольфензона; «Жил у нашей бабушки черный баран», рус. нар. шуточная песня, обраб. В. Агафонникова.

От 6 лет до 7 лет

Слушание: «Детская полька», муз. М. Глинки; «Марш», муз. С. Прокофьева; «Колыбельная», муз. В. Моцарта; «Болезнь куклы», «Похороны куклы», «Новая кукла», «Камаринская», муз. П. Чайковского; «Осень», муз. Ан. Александрова, сл. М. Пожаровой; «Веселый крестьянин», муз. Р. Шумана; «Осень» (из цикла «Времена года» А. Вивальди); «Октябрь» (из цикла «Времена года» П. Чайковского); произведения из альбома «Бусинки» А. Гречанинова; «Детская полька», муз. М. Глинки; «Марш», муз. С. Прокофьева; «Колыбельная», муз. В. Моцарта; «Болезнь куклы», «Похороны куклы», «Новая кукла», «Камаринская», муз. П. Чайковского; «Осень», муз. Ан. Александрова, сл. М. Пожаровой; «Веселый крестьянин», муз. Р. Шумана; «Осень» (из цикла «Времена года» А. Вивальди); «Октябрь» (из цикла «Времена года» П. Чайковского); произведения из альбома «Бусинки» А. Гречанинова; «Море», «Белка», муз. Н. Римского-Корсакова (из оперы «Сказка о царе Салтане»); «Табакерочный вальс», муз. А. Даргомыжского; «Итальянская полька», муз. С. Рахманинова; «Танец с саблями», муз. А. Хачатуряна; «Зима пришла», «Тройка», муз. Г. Свиридова; «Вальс-шутка», «Гавот», «Полька», «Танец», муз. Д. Шостаковича; «Кавалерийская», муз. Д. Кабалевского; «Зима» из цикла «Времена года» А. Вивальди; «В пещере горного короля»

(сюита из музыки к драме Г. Ибсена «Пер Гюнт»), «Шествие гномов», соч. 54 Э. Грига; «Песня жаворонка», муз. П. Чайковского; «Пляска птиц», муз. Н. Римского-Корсакова (из оперы «Снегурочка»); «Рассвет на Москве-реке», муз. М. Мусоргского (вступление к опере «Хованщина»); «Грустная песня», «Старинный танец», «Весна и осень», муз. Г. Свиридова; «Весна» из цикла «Времена года» А. Вивальди; Органная токката ре минор И. С. Баха; «На гармонике» из альбома «Бусинки» А. Гречанинова и другие произведения из детских альбомов фортепианных пьес (по выбору музыкального руководителя); «Менуэт» из детского альбома «Бирюльки» С. Майкапара; «Ромашковая Русь», «Незабудковая гжель», «Свирель да рожок», «Палех» и «Наша хохлома», муз. Ю. Чичкова (сб. «Ромашковая Русь»); «Лето» из цикла «Времена года» А. Вивальди.

Пение:

Упражнения на развитие слуха и голоса: «Лиса по лесу ходила», рус. нар. песня; «Бубенчики», «Наш дом», «Дудка», «Кукушечка», муз. Е. Тиличевой, сл. М. Долинова; «Ходит зайка по саду», рус. нар. мелодия; «Лиса по лесу ходила», рус. нар. песня; «Бубенчики», «Наш дом», «Дудка», «Кукушечка», муз. Е. Тиличевой, сл. М. Долинова; «Ходит зайка по саду», рус. нар. мелодия; «В школу», муз. Е. Тиличевой, сл. М. Долинова; «Котя-коток», «Колыбельная», «Горошина», муз. В. Карасевой; «Качели», муз. Е. Тиличевой, сл. М. Долинова; «А я по лугу», рус. нар. мелодия; «Скок-скок, поскок», рус. нар. песня; «Огород», муз. В. Карасевой; «Вальс», «Чепуха», «Балалайка», муз. Е. Тиличевой, сл. Н. Найденовой.

Песни: «Листопад», муз. Т. Попатенко, сл. Е. Авдиенко; «Здравствуй, Родина моя!», муз. Ю. Чичкова, сл. К. Ибряева; «Моя Россия», муз. Г. Струве; «Нам в любой мороз тепло», муз. М. Парцхаладзе; «Улетают журавли», муз. В. Кикто; «Будет горка во дворе», муз. Т. Попатенко, сл. Е. Авдиенко; «Зимняя песенка», муз. М. Красева, сл. С. Вышеславцевой; «Елка», муз. Е. Тиличевой, сл. Е. Шмановой; «К нам приходит Новый год», муз. В. Герчик, сл. З. Петровой; «Мамин праздник», муз. Ю. Гурьева, сл. С. Вигдорова; «Самая хорошая», муз. В. Иванникова, сл. О. Фадеевой; «Спят деревья на опушке», муз. М. Иорданского, сл. И. Черницкой; «Хорошо у нас в саду», муз. В. Герчик, сл. А. Пришельца; «Хорошо, что снежок пошел», муз. А. Островского; «Новогодний хоровод», муз. Т. Попатенко; «Это мамин день», муз. Ю. Тугаринова; «Новогодняя хороводная», муз. С. Шнайдера; «Песенка про бабушку», «Брат-солдат», муз. М. Парцхаладзе; «Пришла весна», муз. З. Левиной, сл. Л. Некрасовой; «Веснянка», укр. нар. песня, обраб. Г. Лобачева; «Спят деревья на опушке», муз. М. Иорданского, сл. И. Черницкой; «Во поле береза стояла», рус. нар. песня, обраб. Н. Римского-Корсакова; «Я хочу учиться», муз. А. Долуханяна, сл. З. Петровой; «До свиданья, детский сад», муз. Ю. Слонова, сл. В. Малкова; «Мы теперь ученики», муз. Г. Струве; «Праздник Победы», муз. М. Парцхаладзе; «Урок», муз. Т. Попатенко; «Летние цветы», муз. Е. Тиличевой, сл. Л. Некрасовой; «Как пошли наши подружки», рус. нар. песня; «Про козлика», муз. Г. Струве; «На мосточке», муз. А. Филипченко; «Песня о Москве», муз. Г. Свиридова; «Кто придумал песенку», муз. Д. Льва-Компанейца.

Песенное творчество: «Осенью», муз. Г. Зингера; «Веселая песенка», муз. Г. Струве, сл. В. Викторова; «Грустная песенка», муз. Г. Струве; «Плясовая», муз. Т. Ломовой; «Весной», муз. Г. Зингера; «Тихая песенка», «Громкая песенка», муз. Г. Струве; «Медленная песенка», «Быстрая песенка», муз. Г. Струве.

Музыкально-ритмические движения:

Упражнения: «Марш», муз. И. Кишко; «Марш», муз. М. Робера; «Бег», «Цветные флажки», муз. Е. Тиличевой; «Кто лучше скачет?», «Бег», муз. Т. Ломовой; «Шагают девочки и мальчики», муз. В. Золотарева; поднимай и скрещивай флажки («Этюд», муз. К. Гуритта); «Кто лучше скачет?», «Бег», муз. Т. Ломовой; «Смелый наездник», муз. Р. Шумана; «Качание рук», польск. нар. мелодия, обраб. В. Иванникова; «Упражнение с лентами», муз. В. Моцарта; Потопаем-покружимся: «Ах, улица, улица широкая», рус. нар. мелодия, обраб. Т. Ломовой; полоскать платочки: «Ой, утушка луговая», рус. нар. мелодия, обраб. Т. Ломовой; «Упражнение с цветами», муз. Т. Ломовой; «Упражнение с флажками», нем. нар. танцевальная мелодия; «Упражнение с кубиками», муз. С. Соснина; «Погремушки», муз. Т. Вилькорейской; «Упражнение с мячами», «Скакалки», муз. А. Петрова; «Упражнение с лентой» (швед. нар. мелодия, обраб. Л. Вишкарёва); «Упражнение с лентой» («Игровая», муз. И. Кишко).

Этюды: Попляшем («Барашенька», рус. нар. мелодия); дождик («Дождик», муз. Н. Любарского); «Лошадки» («Танец», муз. Дарондо); «Обидели», муз. М. Степаненко; «Медведи пляшут», муз. М. Красева; Показывай направление («Марш», муз. Д. Кабалевского); каждая пара пляшет по-своему («Ах ты, береза», рус. нар. мелодия); «Попрыгунья», «Упрямец», муз. Г. Свиридова; «Лягушки и аисты», муз. В. Витлина; «Пляска бабочек», муз. Е. Тиличевой.

Танцы и пляски: «Парная пляска», карельск. нар. мелодия; «Танец с колосьями», муз. И. Дунаевского (из кинофильма «Кубанские казаки»); «Круговой галоп», венг. нар. мелодия; «Пружинка», муз. Ю. Чичкова («Полька»); «Парный танец», латыш. нар. мелодия; «Задорный танец», муз. В. Золотарева; «Полька», муз. В. Косенко; «Вальс», муз. Е. Макарова; «Полька», муз. П. Чайковского; «Менуэт», муз. С. Майкапара; «Вальс», муз. Г. Бахман; «Яблочко», муз. Р. Глиэра (из балета «Красный мак»); «Тачанка», муз. К. Листова; «Мазурка», муз. Г. Венявского; «Каблучки», рус. нар. мелодия, обраб. Е. Адлера; «Прялица», рус. нар. мелодия, обраб. Т. Ломовой; «Русская пляска с ложками», «А я по лугу», «Полянка», рус. нар. мелодии; «Посеяли девки лен», рус. нар. песни; «Сударушка», рус. нар. мелодия, обраб. Ю. Слонова; «Кадриль с ложками», рус. нар. мелодия, обраб. Е. Туманяна; «Плясовая», муз. Т. Ломовой; «Уж я колышки тешу», рус. нар. песня, обраб. Е. Тиличевой; «Тачанка», муз. К. Листова; «Вальс», муз. Ф. Шуберта; «Пошла млада», «Всем, Надюша, расскажи», «Посеяли девки лен», рус. нар. песни; «Сударушка», рус. нар. мелодия, обраб. Ю. Слонова; «Барыня», рус. нар. песня, обраб. В. Кикто; «Пойду ль, выйду ль я», рус. нар. мелодия.

Характерные танцы: «Танец Петрушек», муз. А. Даргомыжского («Вальс»); «Танец снежинок», муз. А. Жилина; «Выход к пляске медвежат», муз. М. Красева; «Матрешки», муз. Ю. Слонова, сл. Л. Некрасовой.

Хороводы: «Выйду ль я на реченьку», рус. нар. песня, обраб. В. Иванникова; «На горе-то калина», рус. нар. мелодия, обраб. А. Новикова; «Зимний праздник», муз. М. Старокадомского; «Под Новый год», муз. Е. Зарицкой; «К нам приходит Новый год», муз. В. Герчик, сл. З. Петровой; «Во поле береза стояла», рус. нар. песня, обраб. Н. Римского-Корсакова; «Во саду ли, в огороде», рус. нар. мелодия, обраб. И. Арсеева.

Музыкальные игры:

Игры. «Бери флажок», «Найди себе пару», венг. нар. мелодии; «Зайцы и лиса», «Кот и мыши», муз. Т. Ломовой; «Кто скорей?», муз. М. Шварца; «Игра с погремушками», муз. Ф. Шуберта «Экоссез»; «Звероловы и звери», муз. Е. Тиличевой; «Поездка», «Прогулка», муз. М. Кусс (к игре «Поезд»); «Пастух и козлята», рус. нар. песня, обраб. В. Трутовского.

Игры с пением: «Плетень», рус. нар. мелодия «Сеяли девушки», обр. И. Кишко; «Узнай по голосу», муз. В. Ребикова («Пьеса»); «Теремок», рус. нар. песня; «Метелица», «Ой, вставала я ранешенько», рус. нар. песни; «Ищи», муз. Т. Ломовой; «Как на тоненький ледок», рус. нар. песня; «Сеяли девушки», обраб. И. Кишко; «Тень-тень», муз. В. Калининкова; «Со вьюном я хожу», рус. нар. песня, обраб. А. Гречанинова; «Земелюшка-чернозем», рус. нар. песня; «Савка и Гришка», белорус. нар. песня; «Уж как по мосту-мосточку», «Как у наших у ворот», «Камаринская», обраб. А. Быканова; «Зайчик», «Медведюшка», рус. нар. песни, обраб. М. Красева; «Журавель», укр. нар. песня; «Игра с флажками», муз. Ю. Чичкова.

Музыкально-дидактические игры:

Развитие звуковысотного слуха. «Три поросенка», «Подумай, отгадай», «Звуки разные бывают», «Веселые Петрушки».

Развитие чувства ритма: «Прогулка в парк», «Выполни задание», «Определи по ритму». Развитие тембрового слуха. «Угадай, на чем играю», «Рассказ музыкального инструмента», «Музыкальный домик».

Развитие диатонического слуха: «Громко-тихо запоем», «Звенящие колокольчики, ищи».

Развитие восприятия музыки: «На лугу», «Песня — танец — марш», «Времена года», «Наши любимые произведения».

Развитие музыкальной памяти: «Назови композитора», «Угадай песню», «Повтори мелодию», «Узнай произведение».

Инсценировки и музыкальные спектакли: «Как у наших у ворот», рус. нар. мелодия, обр. В. Агафонникова; «Как на тоненький ледок», рус. нар. песня; «На зеленом лугу», рус. нар. мелодия;

«Заинька, выходи», рус. нар. песня, обраб. Е. Тиличевой; «Комара женить мы будем», «Со вьюном я хожу», рус. нар. песни, обраб. В. Агафонникова; «Новогодний бал», «Под сенью дружных муз», «Золушка», авт. Т. Коренева, «Муха-цокотуха» (опера-игра по мотивам сказки К. Чуковского), муз. М. Красева.

Развитие танцевально-игрового творчества: «Полька», муз. Ю. Чичкова; «Танец медведя и медвежат» («Медведь», муз. Г. Галинина); «Уж я колышки тешу», рус. нар. песня, обраб. Е. Тиличевой; «Хожу я по улице», рус. нар. песня, обраб. А. Б. Дюбюк; «Зимний праздник», муз. М. Старокадомского; «Вальс», муз. Е. Макарова; «Тачанка», муз. К. Листова; «Два петуха», муз. С. Разоренова; «Вышли куклы танцевать», муз. В. Витлина; «Полька», латв. нар. мелодия, обраб. А. Жилинского; «Русский перепляс», рус. нар. песня, обраб. К. Волкова; «Потерялся львенок», муз. В. Энке, сл. В. Лапина; «Вальс петушков», муз. И. Стрибога.

Игра на детских музыкальных инструментах: «Бубенчики», «В школу» и «Гармошка», муз. Е. Тиличевой, сл. М. Долинова; «Андрей-воробей», рус. нар. песня, обраб. Е. Тиличевой; «Наш оркестр», муз. Е. Тиличевой, сл. Ю. Островского; «Латвийская полька», обраб. М. Раухвергера; «На зеленом лугу», «Во саду ли, в огороде», «Сорока-сорока», рус. нар. мелодии; «Белка» (отрывок из оперы «Сказка о царе Салтане», муз. Н. Римского-Корсакова); «Ворон», рус. нар. прибаутка, обраб. Е. Тиличевой; «Я на горку шла», «Во поле береза стояла», рус. нар. песни; «К нам гости пришли», муз. Ан. Александрова; «Вальс», муз. Е. Тиличевой; «В нашем оркестре», муз. Т. Попатенко.

Примерный перечень произведений изобразительного искусства

от 3 до 4 лет

Иллюстрации, репродукции картин: П.Кончаловский «Клубника», «Персики», «Сирень в корзине»; Н.С. Петров-Водкин «Яблоки на красном фоне»; М.И.Климентов «Курица с цыплятами»; Н.Н.Жуков «Ёлка»

от 4 до 5 лет

Иллюстрации, репродукции картин: И.Хруцкий «Натюрморт с грибами», «Цветы и плоды»; И.Репин «Яблоки и листья»; И.Левитан «Сирень»; И. Михайлов «Овощи и фрукты»; И. Машков «Синие сливы»; И. Машков «Рябинка», «Фрукты», «Малинка» А. Куприн «Букет полевых цветов»; А.Бортников «Весна пришла»; Е.Чернышева «Девочка с козочкой»; Ю.Кротов «В саду»; А.Комаров «Наводнение»; В.Тропинина «Девочка с куклой»; М. Караваджо «Корзина с фруктами»; Ч. Барбер «Да пою я, пою...»; «Зачем вы обидели мою девочку?»; В.Чермошенцев «Зимние ели»; В.М. Васнецов «Снегурочка»; Б.Кустов «Сказки Дедушки Мороза»; А.Пластов «Лето».

от 5 до 6 лет

Иллюстрации, репродукции картин: Ф.Васильев «Перед дождем, «Сбор урожая»; Б.Кустодиев «Масленица»; Ф.Толстой «Букет цветов, бабочка и птичка»; П.Крылов «Цветы на окне», И.Репин «Стрекоза»; И. Левитан «Березовая роща», «Зимой в лесу»; Т. Яблонская «Весна»; А. Дейнека «Будущие летчики»; И.Грабарь Февральская лазурь; А.А. Пластов «Первый снег»; В.Тимофеев «Девочка с ягодами»; Ф.Сычков «Катание с горы»; Е.Хмелева «Новый год»; Н.Рачков «Девочка с ягодами»; Ю.Кротов «Мои куклы», «Рукодельница», «Котята»; О.Кипренский «Девочка в маковом венке с гвоздикой в руке»; И. Разживин «Дорога в Новый год», «Расцвел салют в честь праздника Победы!»; И.Машков «Натюрморт» (чашка и мандарины); В.М. Васнецов «Ковер-самолет»; И.Я. Билибин «Иван-царевич и лягушка-квакушка», «Иван-царевич и Жар-птица»; И.Репин «Осенний букет»

от 6 до 7 лет

Иллюстрации, репродукции картин: И.И. Левитан «Золотая осень», «Осенний день. Сокольники», «Стога», «Март», «Весна. Большая вода»; В.М. Васнецов «Аленушка», «Богатыри», «Иван – царевич на Сером волке», «Гусляры»; Ф.А. Васильев «Перед дождем», «Грачи прилетели»; В.Поленов «Золотая осень»; И.Ф. Хруцкий «Цветы и плоды» А.Саврасов «Ранняя весна», К. Юон «Мартовское солнце», В. Шишкин «Прогулка в лесу», «Утро в сосновом лесу», «Рожь»; А. Куинджи «Березовая роща»; А. Пластов «Полдень», «Летом», «Сенокос»; И.Остроухов «Золотая

осень».З.Е. Серебрякова «За завтраком»; В.Серов, «Девочка с персиками»; А.Степанов «Катание на Масленицу»; И.Э.Грабарь «Зимнее утро»; И.Билибин «Сестрица Алёнушка и братец Иванушка»; Ю.Кугач «Накануне праздника»; А.С.Петров – Водкин «Утренний натюрморт»; И.Разживин Игорь «Волшебная зима»; К.Маковский «Дети бегущие от грозы», Ю.Кротов «Хозяюшка»; П.Ренуар «Детский день»; И.И. Ершов «Ксения читает сказки куклам»; К.Маковский «Портрет детей художника»; И.Остроухов «Золотая осень»; Ю. Кротов «Запахи детства»; И.Ф. Хруцкий «Цветы и плоды»; М.А.Врубель «Царевна-Лебедь»

Примерный перечень кинематографических и анимационных произведений

В перечень входят анимационные и кинематографические произведения отечественного и зарубежного производства для совместного просмотра, бесед и обсуждений со взрослым, использования в образовательном процессе в качестве иллюстраций природных, социальных и психологических явлений, норм и правил конструктивного взаимодействия, проявлений сопереживания и взаимопомощи; расширения эмоционального опыта ребенка, формирования у него эмпатии и ценностного отношения к окружающему миру.

Выбор цифрового контента, меда продукции (кинематографические и анимационные продукты) должен осуществляться в соответствии с нормами, регулирующими доступ к информации, причиняющей вред здоровью и развитию детей в Российской Федерации (Федеральный закон Российской Федерации от 29 декабря 2010 г. N 436-ФЗ «О защите детей от информации, причиняющей вред их здоровью и развитию»).

Полнометражные кинематографические и анимационные фильмы рекомендуются только для семейного просмотра, время просмотра ребенком цифрового и медиа контента должно регулироваться взрослыми соответствовать его возрастным возможностям.

Некоторые анимационные произведения (отмеченные звездочкой) требуют психолого-педагогического сопровождения, в частности внимания к эмоциональному состоянию зрителя в процессе просмотра. Не рекомендуются к самостоятельному просмотру детям дошкольного возраста без подготовительной работы и обсуждения переживаний ребенка со взрослым.

Отечественные анимационные произведения

Для детей раннего и младшего дошкольного возраста

сериал «Тима и Тома», студия «Рики», реж. А.Борисова, А. Жидков, О. Мусин, А. Бахурин и др., 2015.

Фильм «Паровозик из Ромашкова», студия Союзмультфильм, реж.В.Дегтярев, 1967.

Фильм «Как львенок и черепаха пели песню», студия Союзмультфильм, режиссерИ.Ковалевская, 1974.

Фильм «Мама для мамонтенка», студия «Союзмультфильм», режиссерОлег Чуркин, 1981.

Фильм «Катерок», студия «Союзмультфильм», режиссёр И.Ковалевская ,1970.

Фильм «Мешок яблок», студия «Союзмультфильм», режиссёр В.Бордзиловский, 1974.

Фильм «Крошка енот», ТО «Экран», режиссер О. Чуркин, 1974.

Для детей дошкольного возраста

Фильм «Гадкий утенок», студия «Союзмультфильм», режиссер Дегтярев В.Д.

Фильм «Котенок по имени Гав», студия Союзмультфильм, режиссер Л.Атаманов

Фильм «Малыш и Карлсон» студия «Союзмультфильм», режиссер Б.Степанцев

Фильм «Малыш и Карлсон», студия «Союзмультфильм», режиссер Б. Степанцев, 1969.

Фильм «Маугли», студия «Союзмультфильм», режиссер Р. Давыдов, 1971.

Фильм «Кот Леопольд», студия «Экран», режиссер А. Резников, 1975 – 1987.

Фильм «Рикки-Тикки-Тави», студия «Союзмультфильм», режиссер А. Снежно-Блоцкой, 1965.

Фильм «Дюймовочка», студия «Союзмультфильм», режиссер Л. Амальрик, 1964.

Цикл фильмов «Винни-Пух», студия «Союзмультфильм», режиссер Ф. Хитрук, 1969 – 1972.

Фильм «Бременские музыканты», студия «Союзмультфильм», режиссер И. Ковалевская, 1969.

Фильм «Пластилиновая ворона», ТО «Экран», режиссер А. Татарский, 1981.

Фильм «Каникулы Бонифация», студия «Союзмультфильм», режиссер Ф. Хитрук, 1965.

Фильм «Последний лепесток», студия «Союзмультфильм», режиссер Р.Качанов, 1977.

Фильм «Умка» и «Умка ищет друга», студия «Союзмультфильм», реж. В. Попов, В. Пекарь, 1969, 1970.

Фильм «Умка на елке», студия «Союзмультфильм», режиссер А. Воробьев, 2019.

Фильм «Сладкая сказка», студия Союзмультфильм, режиссёр В. Дегтярев, 1970.

Цикл фильмов «Чебурашка и крокодил Гена», студия «Союзмультфильм», режиссер Р. Качанов, 1969-1983.

Цикл фильмов «38 попугаев», студия «Союзмультфильм», режиссер Иван Уфимцев, 1976-91.

Фильм «Ежик в тумане», студия «Союзмультфильм», режиссер Ю. Норштейн, 1975.

Фильм «Девочка и дельфин»*, студия «Союзмультфильм», режиссер Р. Зельма, 1979.

Фильм «Варежка», студия «Союзмультфильм», режиссер Р. Качанов, 1967.

Фильм «Честное слово», студия «Экран», режиссер М. Новогрудская, 1978.

Фильм «Верните Рекса»*, студия «Союзмультфильм», режиссер В. Пекарь, В. Попов, 1975.

Фильм «Вовка в тридевятом царстве», студия «Союзмультфильм», режиссер Б. Степанцев, 1965.

Фильм «Заколдованный мальчик», студия «Союзмультфильм», режиссер А. Снежко-Блоцкая, В. Полковников, 1955.

Фильм «Золотая антилопа», студия «Союзмультфильм», режиссер Л. Атаманов, 1954.

Фильм «Двенадцать месяцев», студия «Союзмультфильм», режиссер И. Иванов-Вано, М. Ботов, 1956.

Фильм «Лягушка-путешественница», студия «Союзмультфильм», режиссёры В. Котёночкин, А. Трусов, 1965.

Фильм «Серая шейка», студия «Союзмультфильм», режиссер Л. Амальрик, В. Полковников, 1948.

Фильм «Золушка», студия «Союзмультфильм», режиссер И. Аксенчук, 1979.

Фильм «Новогодняя сказка», студия «Союзмультфильм», режиссёр В. Дегтярев, 1972.

Фильм «Серебряное копытце», студия Союзмультфильм, режиссёр Г. Сокольский, 1977.

Фильм «Сказка сказок»*, студия «Союзмультфильм», режиссер Ю. Норштейн, 1979. Фильм «Щелкунчик», студия «Союзмультфильм», режиссер Б. Степанцев, 1973.

Фильм «Гуси-лебеди», студия Союзмультфильм, режиссёры И. Иванов-Вано, А. Снежко-Блоцкая, 1949.

Цикл фильмов «Приключение Незнайки и его друзей», студия «ТОЭкран», режиссер коллектив авторов, 1971-1973.

Сериал «Простоквашино» и «Возвращение в Простоквашино» (2 сезона), студия «Союзмультфильм», режиссеры: коллектив авторов, 2018.

Сериал «Смешарики», студии «Петербург», «Мастерфильм», коллектив авторов, 2004.

Сериал «Домовенок Кузя», студия ТО «Экран», режиссер А. Зябликова, 2000 – 2002.

Сериал «Ну, погоди!», студия «Союзмультфильм», режиссер В. Котеночкин, 1969.

Сериал «Маша и медведь» (6 сезонов), студия «Анимаккорд», режиссеры О. Кузовков, О. Ужинов, 2009-2022.

Сериал «Фиксики» (4 сезона), компания «Аэроплан», режиссер В. Бедошвили, 2010.

Сериал «Оранжевая корова» (1 сезон), студия Союзмультфильм, режиссер Е. Ернова

Сериал «Монсики» (2 сезона), студия «Рики», режиссёр А. Бахурин

Сериал «Смешарики. ПИН-КОД», студия «Рики», режиссёры: Р. Соколов, А. Горбунов, Д. Сулейманов и др.

Сериал «Зебра в клеточку» (1 сезон), студия «Союзмультфильм», режиссер А. Алексеев, А. Борисова, М. Куликов, А. Золотарева, 2020.

Полнометражный анимационный фильм «Снежная королева», студия «Союзмультфильм», режиссёр Л. Атаманов, 1957.

Полнометражный анимационный фильм «Аленький цветочек», студия «Союзмультфильм», режиссер Л. Атаманов, 1952.

Полнометражный анимационный фильм «Сказка о царе Салтане», студия «Союзмультфильм», режиссер И. Иванов-Вано, Л. Мильчин, 1984.

Полнометражный анимационный фильм «Карлик Нос»* (6+), студии анимационного кино «Мельница» и кинокомпании «СТВ», режиссер И. Максимов, 2003.

Полнометражный анимационный фильм «Белка и Стрелка. Звёздные собаки», киностудия «Центр национального фильма» и ООО «ЦНФ-Анима, режиссер С.Ушаков, И.Евланникова, 2010.
 Полнометражный анимационный фильм «Суворов: великое путешествие»(6+), студия «Союзмультфильм», режиссер Б.Чертков, 2022.

Зарубежные анимационные произведения

Полнометражный анимационный фильм «Бемби», студия Walt Disney, режиссер Дэвид Хэнд, 1942.
 Полнометражный анимационный фильм «Король Лев», студия Walt Disney, режиссер Р. Аллерс, 1994, США.
 Полнометражный анимационный фильм «Алиса в стране чудес», студия Walt Disney, режиссер К. Джероними, У.Джексон, 1951.
 Полнометражный анимационный фильм «Русалочка», студия Walt Disney, режиссер Дж.Митчелл, М. Мантта, 1989.
 Полнометражный анимационный фильм «Красавица и чудовище», студия Walt Disney, режиссер Г. Труздейл, 1992, США.
 Полнометражный анимационный фильм «Балто», студия Universal Pictures, режиссер С. Уэллс, 1995, США.
 Полнометражный анимационный фильм «Ледниковый период», киностудия Blue Sky Studios, режиссер К.Уэдж, 2002, США.
 Полнометражный анимационный фильм «Как приручить дракона»(6+), студия Dreams Work Animation, режиссеры К. Сандерс, Д. Деблуа, 2010, США.
 Анимационный сериал «Долина Муми-троллей» (2 сезона), студия Gutsy Animations, YLE Drama, режиссер С.Бокс, Д.Робби, 2019-2020.
 Полнометражный анимационный фильм «Мой сосед Тоторо», студия «Ghibli», режиссер Хаяо Миядзаки, 1988.
 Полнометражный анимационный фильм «Рыбка Поньо на утесе», студия «Ghibli», режиссер Хаяо Миядзаки, 2008.

Отечественные и зарубежные кинематографические произведения

Кинофильм «Варвара-краса, длинная коса»(6+), киностудия им. М. Горького, режиссер А. Роу, 1969.
 Кинофильм «Золушка» (0+), киностудия «Ленфильм», режиссер М. Шапиро, 1947.
 Кинофильм «Приключения Буратино»(0+), киностудия «Беларусьфильм», режиссер А. Нечаев, 1977.
 Кинофильм «Морозко»(0+), киностудия им. М. Горького, режиссер А. Роу, 1964.
 Кинофильм «Марья-искусница»(6+), киностудия им. М. Горького, режиссер А. Роу, 1959.
 Кинофильм «Новогодние приключения Маши и Вити»(0+), киностудия «Ленфильм», режиссёры И.Усов, Г.Казанский, 1975.
 Кинофильм «Мама», киностудия «Мосфильм»(0+), режиссёр Э.Бостан, 1976.
 Кинофильм «Мери поппинс, до свидания!»(0+), киностудия «Мосфильм», режиссёр Л.Квинихидзе, 1983.
 Кинофильм «Щелкунчик и Крысиный король» (6+), кинокомпания «Freestyle Releasing Cinemarket Films», режиссер А.Кончаловский, 2010.

163

2.2.9. Часть, формируемая участниками образовательных отношений.

Примерный план организации работы «Детского кинозала»

(просмотр отечественных и зарубежных кинематографических и анимационных произведений)

| месяц | Произведения для просмотра |
|-----------------|---|
| | <i>Для детей младшего дошкольного возраста</i> |
| Сентябрь | Фильм «Как львенок и черепаха пели песню», студия Союзмультфильм, режиссер <u>И.Ковалевская</u> , 1974. |

| | |
|---|---|
| Октябрь | Фильм «Мешок яблок», студия «Союзмультфильм», режиссёр <u>В.Бордзиловский</u> , 1974 |
| Ноябрь | Фильм «Крошка енот», ТО «Экран», режиссер <u>О. Чуркин</u> , 1974. |
| Декабрь | сериал «Тима и Тома», студия «Рики», реж. А.Борисова, <u>А. Жидков</u> , О. Мусин, <u>А. Бахурин</u> и др., 2015. |
| Январь | сериал «Тима и Тома», студия «Рики», реж. А.Борисова, <u>А. Жидков</u> , О. Мусин, <u>А. Бахурин</u> и др., 2015. |
| Февраль | сериал «Тима и Тома», студия «Рики», реж. А.Борисова, <u>А. Жидков</u> , О. Мусин, <u>А. Бахурин</u> и др., 2015. |
| Март | Фильм «Мама для мамонтенка», студия «Союзмультфильм», режиссер <u>Олег Чуркин</u> , 1981. |
| Апрель | Фильм «Катерок», студия «Союзмультфильм», режиссёр <u>И.Ковалевская</u> 1970 |
| Май | Фильм «Паровозик из Ромашкова», студия Союзмультфильм, реж. <u>В.Дегтярев</u> , 1967. |
| <i>Для детей старшего дошкольного возраста</i> | |
| Сентябрь | Фильм «Кот Леопольд», студия «Экран», режиссер <u>А. Резников</u> , 1975 – 1987. |
| | Цикл фильмов «Приключение Незнайки и его друзей», студия « ТО Экран», режиссер коллектив авторов, 1971-1973. |
| Октябрь | Фильм «Последний лепесток», студия «Союзмультфильм», режиссер <u>Р.Качанов</u> , 1977. |
| | Фильм «Лягушка-путешественница», студия «Союзмультфильм», режиссёры <u>В.Котёночкин</u> , <u>А.Трусов</u> , 1965. |
| Ноябрь | Цикл фильмов «Чебурашка и крокодил Гена», студия «Союзмультфильм», режиссер <u>Р.Качанов</u> , 1969-1983. |
| | Цикл фильмов «38 попугаев», студия «Союзмультфильм», режиссер <u>Иван Уфимцев</u> , 1976-91. |
| Декабрь | Сериал «Фиксики» (4 сезона), компания «Аэроплан», режиссер <u>В.Бедошвили</u> , 2010. |
| | Фильм «Двенадцать месяцев», студия «Союзмультфильм», режиссер <u>И.Иванов-Вано</u> , <u>М. Ботов</u> , 1956. |
| Январь | Фильм «Умка» и «Умка ищет друга», студия «Союзмультфильм», реж. <u>В.Попов</u> , <u>В.Пекарь</u> , 1969, 1970. |
| | Фильм «Умка на елке», студия «Союзмультфильм», режиссер <u>А. Воробьев</u> , 2019. |
| | Фильм «Новогодняя сказка», студия «Союзмультфильм», режиссёр <u>В.Дегтярев</u> , 1972. |
| Февраль | Фильм «Вовка в тридевятом царстве», студия «Союзмультфильм», режиссер <u>Б.Степанцев</u> , |
| | Цикл фильмов «38 попугаев», студия «Союзмультфильм», режиссер <u>Иван Уфимцев</u> , 1976-91. |
| Март | Фильм «Золушка», студия «Союзмультфильм», режиссер <u>И. Аксенчук</u> , 1979. |
| | Цикл фильмов «Приключение Незнайки и его друзей», студия « ТО Экран», режиссер коллектив авторов, 1971-1973. |
| Апрель | Фильм «Честное слово», студия «Экран», режиссер <u>М. Новогрудская</u> , 1978. |
| | Сериал «Фиксики» (4 сезона), компания «Аэроплан», режиссер <u>В.Бедошвили</u> , 2010. |
| Май | Фильм «Гуси-лебеди», студия Союзмультфильм, режиссёры <u>И.Иванов-Вано</u> , <u>А.Снежко-Блоцкая</u> , 1949. |
| | Сериал «Смешарики», студии «Петербург», «Мастерфильм», коллектив авторов, 2004. |
| Произведения из перечня ФОП ДО, не включенные в план просмотра в МБДОУ, рекомендованы для семейных просмотров. | |

Календарный учебный график

Календарный учебный график на учебный год является локальным нормативным документом, регламентирующим общие требования к организации образовательного процесса в МУНИЦИПАЛЬНОМ БЮДЖЕТНОМ ДОШКОЛЬНОМ ОБРАЗОВАТЕЛЬНОМ УЧРЕЖДЕНИЕ «ЯСЛИ-САД № 22 «ЧАЙКА» ОБЩЕРАЗВИВАЮЩЕГО ТИПА ГОРОДА ТОРЕЗА» (далее по тексту МБДОУ).

Календарный учебный график разработан в соответствии с:

- Федеральным Законом от 29.12.2012 № 273-ФЗ «Об образовании в Российской Федерации».

- Федеральным государственным образовательным стандартом дошкольного образования, утверждённый приказом Министерства образования и науки РФ от 17 октября 2013 г. № 1155 (далее - ФГОС ДО).

- Федеральной Образовательной Программой дошкольного образования (далее ФОП ДО), утвержденной Приказом Министерства просвещения Российской Федерации от 25.11.2022 № 1028 «Об утверждении федеральной образовательной программы дошкольного образования»

- «Порядком организации и осуществления образовательной деятельности по основным общеобразовательным программам - образовательным программам дошкольного образования», утвержденным приказом Министерства просвещения Российской Федерации от 31 июля 2020 г. N 373.

- СанПин 1.2.3685-21 «Гигиенические нормативы и требования к обеспечению безопасности и (или) безвредности для человека факторов среды обитания», утвержденные постановлением Главного государственного санитарного врача РФ от 28.01.2021 № 2.

- СП 2.4.3648-20 «Санитарно-эпидемиологические требования к организациям воспитания и обучения, отдыха и оздоровления детей и молодежи» утвержденные постановлением Главного государственного санитарного врача РФ от 28.09.2020 № 28.

- Федеральной образовательной программой дошкольного образования (далее - ФОП ДО), утвержденной приказом Минпросвещения России от 25 ноября 2022 г. № 1028, зарегистрировано в Минюсте России 28 декабря 2022 г., регистрационный № 71847) Уставом МБДОУ.

Календарный учебный график составлен согласно ст. 212 Трудового Кодекса Российской Федерации (в ред. от 23.04.2012 N 35-ФЗ) «Нерабочие праздничные дни», производственного календаря на 2023-2024 год с праздниками и выходными днями, Приказа Минздравсоцразвития РФ от 13.08.2009 N 588н «Об утверждении порядка исчисления нормы рабочего времени на определенные календарные периоды времени (месяц, квартал, год) в зависимости от установленной продолжительности рабочего времени в неделю».

Согласно статье 112 Трудового Кодекса Российской Федерации, в календарном учебном графике учтены нерабочие (выходные и праздничные) дни.

Календарный учебный график учитывает возрастные психофизические особенности воспитанников и отвечает требованиям охраны их жизни и здоровья.

Содержание календарного учебного графика включает в себя следующие сведения:

- режим работы МБДОУ;
- продолжительность учебного года;
- количество недель в учебном году;
- сроки проведения мониторинга;
- формы организации образовательного процесса в течение недели с учетом максимальной допустимой нагрузки в организованных формах обучения;
- график проведения занятий;
- распорядок дня в МБДОУ № 22 «ЧАЙКА» Г.ТОРЕЗА (с 10,5 часовым пребыванием);
- перспективно-тематический план праздников и развлечений на учебный год;
- перспективно-тематический план образовательно-воспитательной работы на учебный год;
- план-схема воспитательной работы в повседневной жизни на неделю;

- примерный план организации работы «Детского кинозала».

1. Режим работы учреждения

| | |
|----------------------------------|---|
| Продолжительность учебной недели | 5 дней (с понедельника по пятницу) |
| Время работы МБДОУ | 10,5 часов в день (с 7.00 до 17.30 часов) |
| Нерабочие дни | Суббота, воскресенье и праздничные дни |

2. Продолжительность учебного года

| | | |
|-------------------------------|--------------------|-----------|
| Учебный год | с 01.09. по 31.05. | 36 недель |
| Летний оздоровительный период | с 01.06. по 31.08. | 13 недель |

3. Праздничные дни

| |
|--------------------------------------|
| День народного единства |
| Новогодние праздники |
| День Защитника Отечества |
| Международный женский день 8-е Марта |
| Первомайские праздники |
| День Победы |
| День России |

4. Мероприятия, проводимые в рамках образовательного процесса

| | | |
|---|--------------------|-----------------|
| <p>Продолжительность организованной образовательной деятельности: занятия проводятся по расписанию, утвержденному заведующим МБДОУ.</p> <p>Длительность занятий в группах определена согласно СП 2.4.3648- 20- санитарно-эпидемиологических правил и нормативов, ФОП ДО и Устава МБДОУ.</p> <p>Для профилактики утомления детей между занятиями проводятся физкультурные минутки, динамические паузы – до 10 минут.</p> | | |
| <p>Оценка индивидуального развития дошкольников, связанная с оценкой эффективности педагогических действий и лежащая в основе его дальнейшего планирования</p> | | |
| Наименование | Сроки | Количество дней |
| Педагогическая диагностика | с 01.09. по 15.09. | 2 недели |
| | с 11.05. по 25.05. | 2 недели |

5. Мероприятия, проводимые в летний оздоровительный период.

Летний оздоровительный период длится 3 месяца: с июня по сентябрь

| | |
|---|---------------------------------|
| <p>Воспитательно-образовательная работа в летний оздоровительный период планируется в соответствии с Планом летней оздоровительной работы, тематическим планированием, а также с учетом климатических условий региона. В летний оздоровительный период с детьми организуются подвижные игры, соревнования, экскурсии, праздники, тематические развлечения, музыкальные и физкультурные занятия и развлечения, оздоровительные мероприятия с максимальным пребыванием детей на свежем воздухе.</p> | |
| Проведение праздников, досугов, развлечений | 1 раз в неделю с июня по август |

| | |
|---|--------------------|
| Экскурсии, целевые прогулки | по плану педагогов |
| Выставки творческих работ воспитанников | 1 раз в месяц |

6. Праздники и досуги, организуемые для воспитанников

Праздники и досуги для воспитанников в течение учебного года планируются в соответствии с Годовым планом работы МБДОУ на учебный год.

7. Максимальная недельная нагрузка образовательной деятельности Требования и показатели организации образовательного процесса

| Показатель | Возраст | Норматив |
|---|---|--|
| Требования к организации образовательного процесса | | |
| Начало занятий не ранее | все возраста | 8.00 |
| Окончание занятий, не позднее | все возраста | 17.00 |
| Продолжительность занятия для детей дошкольного возраста, не более | от 1,5 до 3 лет от 3 до 4 лет от 4 до 5 лет от 5 до 6 лет от 6 до 7 лет | 10 минут 15 минут 20 минут 25 минут 30 минут |
| Продолжительность дневной суммарной образовательной нагрузки для детей дошкольного возраста, не более | от 1,5 до 3 лет от 3 до 4 лет от 4 до 5 лет от 5 до 6 лет от 6 до 7 лет | 20 минут 30 минут 40 минут 50 минут или 75 мин при организации 1 занятия после дневного сна 90 минут |
| Продолжительность перерывов между занятиями, не менее | все возраста | 10 минут |
| Перерыв во время занятий для гимнастики, не менее | все возраста | 2 минут |
| Показатели организации образовательного процесса | | |
| Продолжительность дневного сна, не менее | 1-3 года 4-7 лет | 3 часа 2,5 часа |
| Продолжительность прогулок, не менее | для детей до 7 лет | 3 часа в день |
| Суммарный объем двигательной активности, не менее | все возраста | 1 часа в день |
| Утренний подъем, не ранее | все возраста | 7 ч 00 мин |
| Утренняя зарядка, продолжительность, не менее | до 7 лет | 10 минут |

Календарный учебный план

| Группы детей раннего возраста | | | |
|---|---|--|---|
| Базовый вид деятельности | Инвариантная (обязательная часть) | | |
| | 1 группа раннего возраста (от 1г. до 1г. 6м.) | 2 группа раннего возраста (от 1г.6м. до 2 лет) | 1 младшая группа (от 2 до 3 лет) |
| Распределение нагрузки: игр-занятий в неделю / на учебный год | | | |
| Двигательная деятельность (овладение основными движениями) в помещении | 2/72 | 2/72 | 2/72 |
| Двигательная деятельность (овладение основными движениями) на прогулке | | - | 1/36 |
| Музыкальная деятельность | 2/72 | 2/72 | 2/72 |
| Развитие речи, восприятие художественной литературы и фольклора | 2/72 | 2/72 | 1/36 |
| Изобразительная деятельность: Рисование | - | - | 1/36 |
| Лепка/конструирование | - | - | 1/36 |
| Дидактические игры по сенсорному воспитанию (сенсорные представления и познавательные действия) | - | - | 1/36 |
| Расширение ориентировки в окружающем (ознакомление с природой/ окружающим миром) | 1/36 | 1/36 | 1/36 |
| Предметная деятельность. Игры со строительным материалом | 1/36 | 1/36 | - |
| Предметная деятельность. Игры с дидактическим материалом | 2/72 | 2/72 | - |
| Итого: | 10/360 занятий | 10/360 занятий | 10/360 занятий |

График занятий на учебный год составлен в соответствии с учебным планом МБДОУ, возрастным составом и профилем работы групп.

Воспитание и обучение осуществляется на русском языке.

Формы организации образовательного процесса в течение недели.

Группа детей раннего возраста (дети от 2 до 3 лет)

| Формы организации обр. процесса | Образовательная область, направление | Кол-во: 10 | День недели | | | | |
|---|---|------------|-------------|---------|------------------------------|---------|---------|
| | | | Понедельник | Вторник | Среда | Четверг | Пятница |
| Занятие | Социально-коммуникативное развитие Задачи решаются на всех занятиях | | | | | | |
| | Познавательное развитие: - ознакомление с окружающим миром и природой (ОМ), - конструирование (К), - дидактические игры по сенсорному развитию (СР) | 2 | | СР | | ОМ | |
| | Речевое развитие: - развитие речи (РР), воспитание интереса к художественной литературе - (ХЛ) | 1 | РР/ХЛ | | | | |
| | Художественно-эстетическое развитие: - рисование (Р), - лепка (Л), - музыкальная деятельность (М) | 4 | | М | Л / череду ется с К | М | Р |
| | Физическое развитие: - физкультура (Ф), - физкультура (физ. комплекс) на прогулке (Фп) | 3 | Ф | | Ф | | Фп |
| Беседа, загадка, разговор | | | + | + | + | + | + |
| Мастерская | | | | + | | + | |
| Чтение художественной и познавательной литературы | | | + | + | + | + | + |
| Экспериментирование и наблюдение | | | | + | | | + |
| Игра | | | + | + | + | + | + |
| Решение ситуативных задач | | | | | + | | |
| Работа в книжном уголке | | | + | + | + | + | + |
| Другие формы: | <i>Часть формируемая участниками образовательных отношений</i> | | | | | | |
| Утро радостных встреч. Минутка вхождения в день. Минутка познавательного общения | | | + | + | + | + | + |
| Круг настроения | | | + | + | + | + | + |
| Корзинка радости | | | + | + | + | + | + |
| Развлечения, досуги | | | | | | | + |
| Кружковая работа. Проектная деятельность | | | | | + | | |
| Театрализованная деятельность | | | | | | + | |

Общее количество занятий в неделю в группах общеразвивающей направленности 10, по 2 занятия в день. Занятия проводятся в первую половину дня. Длительность занятий – 10 минут

Формы организации образовательного процесса в течение недели. Младшая группа (дети от 3 до 4 лет)

| Формы организации обр. процесса | Образовательная область, направление | Кол-во: 10 | День недели | | | | |
|---|---|------------|-------------|---------|------------|---------|---------|
| | | | Понедельник | Вторник | Среда | Четверг | Пятница |
| Занятие | Социально-коммуникативное развитие Задачи решаются на всех занятиях | | | | | | |
| | Познавательное развитие:- РЭМП, -ознакомление с окружающим миром и природой(ОМ), -модельно-конструктивная деятельность (К) | 2 | | | РЭМП/ К | ОМ | |
| | Речевое развитие: -развитие речи (РР), -подготовка к обучению грамоте (Г), -воспитание интереса к художественной литературе (ХЛ) | 1 | РР/ХЛ | | | | |
| | Художественно-эстетическое развитие: -рисование (Р), -лепка (Л), -аппликация (А), -музыкальная деятельность (М) | 4 | М | Л/А | М | | Р |
| | Физическое развитие: -физкультура (Ф), - физкультура (физ.комплекс) на прогулке (Фп) | 3 | | Ф | | Ф | Фп |
| Беседа, загадка, разговор | | | + | + | + | + | + |
| Мастерская | | | | + | | + | |
| Чтение художественной и познавательной литературы | | | + | + | + | + | + |
| Экспериментирование и наблюдение | | | | + | | | + |
| Игра | | | + | + | + | + | + |
| Решение ситуативных задач | | | | | + | | |
| Работа в книжном уголке | | | + | + | + | + | + |
| Другие формы: | <i>Часть формируемая участниками образовательных отношений</i> | | | | | | |
| Утро радостных встреч. Минутка вхождения в день. Минутка познавательного общения | | | + | + | + | + | + |
| Круг настроения | | | + | + | + | + | + |
| Корзинка радости | | | + | + | + | + | + |
| Развлечения, досуги | | | | | | | + |
| Кружковая работа. Проектная деятельность | | | | | + | | |
| Театрализованная деятельность | | | | | | + | |

Занятия проводятся в первую половину дня. Длительность занятий – 15 минут. Общее количество занятий в неделю в группах общеразвивающей направленности -10 занятий.

Формы организации образовательного процесса в течение недели.

Средняя группа (дети от 4 до 5 лет)

| Формы организации обр. процесса | Образовательная область, направление | Количество:10 | День недели | | | | |
|---|---|---------------|-------------|---------|-------|---------|---------|
| | | | Понедельник | Вторник | Среда | Четверг | Пятница |
| Занятие | Социально-коммуникативное развитие Задачи решаются на всех занятиях | | | | | | |
| | Познавательное развитие: -РЭМП, - (К) -ознакомление с окружающим миром и природой (ОМ), -модельно-конструктивная деятельность (К) | 2 | | | ОМ | РЭМП/К | |
| | Речевое развитие : -развитие речи (РР), - подготовка к обучению грамоте (Г), -воспитание интереса к художественной литературе (ХЛ) | 1 | РР/ ХЛ | | | | |
| | Художественно-эстетическое развитие: -рисование (Р), -лепка (Л), -аппликация (А), -модельно-конструктивная деятельность (К), -музыкальная деятельность (М) | 4 | М | Л/А | М | | Р |
| | Физическое развитие -(физкультура (Ф), -физкультура (физ.комплекс) на прогулке (Фп) | 3 | | Ф | | Ф | Фп |
| Беседа, загадка, разговор | | | + | + | + | + | + |
| Мастерская | | | | + | | + | |
| Чтение художественной и познавательной литературы | | | + | + | + | + | + |
| Экспериментирование и наблюдение | | | | + | | | + |
| Игра | | | + | + | + | + | + |
| Решение ситуативных задач | | | | | + | | |
| Работа в книжном уголке | | | + | + | + | + | + |
| Другие формы: | <i>Часть формируемая участниками образовательных отношений</i> | | | | | | |
| Утро радостных встреч. Минутка вхождения в день. Минутка познавательного общения | | | + | + | + | + | + |
| Круг настроения | | | + | + | + | + | + |
| Корзинка радости | | | + | + | + | + | + |
| Развлечения, досуги | | | | | | | + |
| Кружковая работа. Проектная деятельность | | | | | + | | |
| Театрализованная деятельность | | | | | | + | |

Общее количество занятий в неделю в группах общеразвивающей направленности -10 занятий. Занятия проводятся в первую половину дня. Длительность занятий – до 20 минут

Формы организации образовательного процесса в течение недели.

Старшая группа (дети от 5 до 6 лет)

| Формы организации обр. процесса | Образовательная область, направление | Количество: 15 | День недели | | | | |
|---------------------------------|--------------------------------------|----------------|-------------|---------|-------|---------|---------|
| | | | Понедельник | Вторник | Среда | Четверг | Пятница |
| Занятие | Социально-коммуникативное | | | | | | |

| | | | | | | | |
|--|--|--|--------------------------|---|-----------------------|----|------------------------------|
| | развитие Задачи решаются на всех занятиях | | | | | | |
| | Познавательное развитие: - РЭМП, -ознакомление с окружающим миром и природой (ОМ), -модельно-конструктивная деятельность (К) | 4 | ОМ | | РЭМП | | ОМ К (во 2 половин у дня) |
| | Речевое развитие: -развитие речи (РР), -подготовка к обучению грамоте (Г), -воспитание интереса к художественной литературе (ХЛ) | 3 | | Г М РР/ХЛ (во 2 половин у дня) | | | |
| | Художественно-эстетическое развитие: -рисование (Р), -лепка (Л), -аппликация (А), -художественный труд (ХТ), -музыкальная деятельность (М) | 5 | Л/ХТ (во 2 половину дня) | М | А (во 2 половину дня) | Р | М |
| | Физическое развитие: - физкультура (Ф), -физкультура (физ.комплекс) на прогулке (Фп) | 3 | Ф | | Ф | Фп | |
| | Беседа, загадка, разговор | | + | + | + | + | + |
| | Мастерская | | | + | | + | |
| | Коллекционирование | | + | | | + | |
| | Чтение художественной и познавательной литературы | | + | + | + | + | + |
| | Реализация проектов | | | | | | + |
| | Экспериментирование и наблюдение | | | + | | | + |
| | Игра | | + | + | + | + | + |
| | Конкурсы, викторины, досуги | | | | + | | + |
| | Решение ситуативных задач | | + | | + | | |
| | Работа в книжном уголке | | + | + | + | + | + |
| | Другие формы: | <i>Часть формируемая участниками образовательных отношений</i> | | | | | |
| | Утро радостных встреч. Минутка вхождения в день. | | + | + | + | + | + |
| | Минутка познавательного общения | | | | | | |
| | Круг настроения | | + | + | + | + | + |
| | Корзинка радости | | + | + | + | + | + |
| | Развлечения, досуги | | | | | | + |
| | Кружковая работа. Проектная деятельность | | | | + | | |
| | Театрализованная деятельность | | | | | + | |

Общее количество занятий в неделю в группах общеразвивающей направленности -15. По 2 занятия в день в первую половину дня и третьи занятия (художественно-эстетической направленности или связанные с двигательной деятельностью) проводятся во вторую половину дня. Длительность занятий – до 25 минут.

**Формы организации образовательного процесса в течение недели.
Подготовительная к школе группа (дети от 6 до 7 лет)**

| Формы организации обр. процесса | Образовательная область, направление | Кол-во: 15 | День недели | | | | |
|---------------------------------|---|------------|-------------|---------|-------|---------|---------|
| | | | Понедельник | Вторник | Среда | Четверг | Пятница |
| Занятие | Социально-коммуникативное развитие Задачи решаются на всех занятиях | | | | | | |

| | | | | | | | |
|---|---|---|------|--------|-----------------------|------|----|
| | Познавательное развитие:- РЭМП, -ознакомление с окружающим миром (ОМ), -модельно-конструктивная деятельность (К) | 4 | ОМ | РЭМП | К (во 2 половине дня) | РЭМП | ОМ |
| | Речевое развитие: -развитие речи (РР), -подготовка к обучению грамоте (Г), -воспитание интереса к художественной литературе -(ХЛ) | 3 | | | Г ХЛ | | РР |
| | Художественно-эстетическое развитие: -рисование (Р), -лепка (Л), -аппликация (А), -художественный труд (Х), -музыкальная деятельность (М) | 5 | Л/ХТ | Р М | | А | М |
| | Физическое развитие -(физкультура (Ф), -физкультура (физ. комплекс) на прогулке (Фп) | 3 | Ф | | Ф | Фп | |
| Беседа, загадка, разговор | | | + | + | + | + | + |
| Мастерская | | | | + | | + | |
| Коллекционирование | | | + | | | + | |
| Чтение художественной и познавательной литературы | | | + | + | + | + | + |
| Реализация проектов | | | | | | | + |
| Экспериментирование и наблюдение | | | | + | | | + |
| Игра | | | + | + | + | + | + |
| Конкурсы, викторины, досуги | | | | | + | | + |
| Решение ситуативных задач | | | + | | + | | |
| Работа в книжном уголке | | | + | + | + | + | + |
| Другие формы: | <i>Часть формируемая участниками образовательных отношений</i> | | | | | | |
| Утро радостных встреч. Минутка вхождения в день. Минутка познавательного общения | | | + | + | + | + | + |
| Круг настроения | | | + | + | + | + | + |
| Корзинка радости | | | + | + | + | + | + |
| Развлечения, досуги | | | | | | | + |
| Кружковая работа. Проектная деятельность | | | | | + | | |
| Театрализованная деятельность | | | | | | + | |

Общее количество занятий в неделю в группах общеразвивающей направленности 15, по 3 занятия в день. Занятия проводятся в первую половину дня. Длительность занятий – до 30 минут

Учебный план

Учебный план в МБДОУ разработан в соответствии с частью 9 статьи 2 Федерального закона от 29 декабря 2012 г. № 273-ФЗ «Об образовании в Российской Федерации».

В МБДОУ реализуется комплексно-тематический подход к организации образовательного процесса. Он подразумевает объединение комплекса различных видов специфических детских деятельностей вокруг единой темы. В качестве тем могут выступать организующие моменты, тематические недели, события, реализация проектов, сезонные явления в природе, праздники, традиции. При этом, что немаловажно, реализация комплексно-тематического принципа тесно взаимосвязана с интеграцией образовательных областей и с интеграцией детских деятельностей.

В образовательном процессе МБДОУ используются тематических недели и тематические образовательные проекты (с детьми старшего дошкольного возраста), в которых комплекс

различных детских деятельности объединен вокруг единой темы. Через различные виды детской деятельности педагоги реализуют содержание всех пяти образовательных областей.

В течение каждой тематической недели педагог проектирует и организует свою деятельность по четырем блокам:

I блок. Образовательная деятельность по реализации содержания образовательных областей в процессе специально организованных занятий.

Для реализации образовательной области «Познавательное развитие» проводятся занятия по направлениям:

- «Ребенок и мир природы» (в интеграции с образовательными областями «Социально-коммуникативное развитие» и «Речевое развитие», а также «Художественно-эстетическое развитие»),

- «Ребенок и социальный мир» (в интеграции с образовательными областями «Социально-коммуникативное развитие» и «Речевое развитие», а также «Художественно-эстетическое развитие»),

- «Развитие элементарных математических представлений» (в интеграции с образовательными областями «Речевое развитие» и «Социально-коммуникативное развитие»),

- «Конструирование: техническое конструирование из строительного материала, деталей конструкторов, крупногабаритных модулей» (в интеграции с образовательными областями «Речевое развитие», «Социально-коммуникативное развитие» и «Художественно-эстетическое развитие»).

Для реализации образовательной области «Речевое развитие» (в интеграции со всеми образовательными областями) в нашем тематическом планировании предлагаются занятия по направлениям:

- «Развитие речи»,

- «Воспитание любви и интереса к художественному слову».

Для реализации образовательной области «Художественно-эстетическое развитие» (в интеграции со всеми образовательными областями) предлагаются занятия по направлениям: «Музыка», «Рисование», «Лепка», «Аппликация», «Конструирование (творческое конструирование из природного и бросового материалов, из бумаги)».

Для реализации образовательной области «Физическое развитие» в ДОО проводятся занятия по физкультуре, физкультурные праздники, досуги, соревнования, в занятия по реализации иных образовательных областей включаются динамические паузы.

II блок. Образовательная деятельность по реализации содержания образовательных областей вне занятий, в разных формах совместной деятельности педагога и детей. Среди различных форм совместной деятельности взрослых и детей мы используем игру (сюжетную, дидактическую, с правилами), ситуацию (решение ситуативных задач), проектную деятельность, мастерскую, коллекционирование, чтение педагогом и восприятие детьми художественной и познавательной литературы, экспериментирование и исследование, беседы, викторины и конкурсы, наблюдения, экскурсии, работу в книжном уголке.

III блок. Самостоятельная деятельность детей в режиме дня.

IV блок. Взаимодействие с семьями детей – образовательная деятельность по реализации содержания образовательных областей в процессе сотрудничества дошкольной организации с семьей.

С темой недели связана специально организованная детская деятельность – коммуникативная, игровая, продуктивная, трудовая, музыкальная, поисково-экспериментальная, конструктивная, восприятие художественной литературы, двигательная активность, – через которую реализуются все образовательные области. Эти виды детской деятельности осуществляются как в форме специально организованных занятий, так и в различных формах совместной деятельности педагогов и детей вне занятий: игре (сюжетной, дидактической, с правилами), педагогической ситуации, мастерской, коллекционировании, чтении художественной литературы, экспериментировании и исследовании, наблюдениях, экскурсиях, беседах, викторинах и конкурсах (II блок).

Блок самостоятельной деятельности детей (III блок) представлен через перечень мероприятий, которые должен провести воспитатель по организации развивающей среды для самостоятельной деятельности детей (центры активности, организация всего помещения группы, размещение атрибутов для сюжетно-ролевых игр детей). Представлены также краткие рекомендации воспитателю по организации детской игры.

Взаимодействие и сотрудничество педагогов с семьями детей по реализации Программы (IV блок) осуществляется посредством кратких рекомендаций для родителей, советов по организации домашних занятий, наблюдений в природе, домашнего чтения детям.

В Учебном плане представлены названия тематических недель для всех возрастных групп детского сада и тематических образовательных проектов для групп старшего дошкольного возраста (старшая и подготовительная к школе группы).

Перспективно-тематический план образовательно-воспитательной работы на учебный год Сентябрь

| Недели | Младшие группы | Средние группы | Старшие группы |
|--------------------------------|--|-----------------------------|--|
| 1 неделя | «Детский сад» | | |
| | «Здравствуй, детский сад» | «Нас встречает детский сад» | «Наш детский сад» |
| 2 неделя | | «Мой дом, мой город» | |
| | «Город, в котором я родился» | «Донбасс – мой край родной» | |
| 3 неделя | «Азбука безопасности на дорогах» | | |
| 4 неделя | «Моя семья» | | |
| С/р игра | «Семья», «Шоферы» | «Семья», «На дороге» | «Семья», «Автогородок» |
| Проектная деятельность | <p>«Мама, папа, я – дружная семья» Кратковременный проект: сентябрь Цель: Формирование представлений о семейных отношениях (на основе личного опыта детей): летний отдых, дом, улица, город, праздники – День шахтера, День города, День освобождения Донбасса</p> | | <p>«Я – маленький патриот» Долгосрочный проект: учебный год Цель: Воспитание нравственно-патриотических чувств (на основе личного опыта детей), формирование представлений о родной стране, общественной жизни в ДНР и России: праздники сентября.</p> |
| Исследовательская деятельность | Песок, глина, камень, чернозем | | Полезные ископаемые Донбасса: уголь, соль, песок, глина, камень |
| ОБЖД | Азбука безопасности на дорогах | | |

Октябрь

| Недели | Младшие группы | Средние группы | Старшие группы |
|--------------------------------|--|---|------------------------------|
| 1 неделя | «Золотая Осень» | | |
| | «Осенние признаки» | «Осень в гости к нам пришла» | «Осень в гости к нам пришла» |
| 2 неделя | «Азбука вежливости» | | |
| | «Волшебные слова» | «Волшебные слова» | «Волшебные слова» |
| 3 неделя | «Дикие и домашние животные» | | |
| | «Животные» | «Мир животных России» | |
| 4 неделя | «Овощи и фрукты» | | |
| С/р игра | «Ферма» | «Детский сад» «Магазин» | «Ярмарка» «Магазин» |
| Проектная деятельность | <p>«Это самый лучший город на Земле» Кратковременный проект: октябрь Цель: Воспитание любви к родному городу. Результат: Выставка (фото и рисунки детей)</p> | | |
| Исследовательская деятельность | В Уголке экспериментальной деятельности. «Свойства предметов и материалов. Строительные материалы» | | |
| | Песок, глина, щебень, дерево | Полезные ископаемые Донбасса: песок, глина, щебень, мел, мергель (производство цемента) | |
| ОБЖД | «Осторожно: ядовитые растения и грибы!», «Осенние ненастья» | | |

Ноябрь

| Недели | Младшие группы | Средние группы | Старшие группы |
|----------|---------------------------------|----------------|----------------|
| 1 неделя | «День народного единства» | | |
| 2 неделя | «Птицы» (перелетные и зимующие) | | |

| | | | |
|--------------------------------|---|-------------------------------------|-------------------------------------|
| 3 неделя | «Кто как готовится к зиме» | | |
| 4 неделя | «Я вырасту здоровым» | | |
| | «Неболейка» | «Как сберечь здоровье» | «Я вырасту здоровым» |
| С/р игра | «Больница» «Зоопарк» | «В лес за грибами» «Поликлиника» | «В лес за грибами» «Поликлиника» |
| Проектная деятельность | «Торез-город мужественных профессий» Кратковременный проект: ноябрь Цель: Воспитание любви к родному городу Результат: Выставка (фото и рисунки детей) | | |
| Исследовательская деятельность | «Как происходит загрязнение почвы?» Цель. Выяснить последствия загрязнения почвы. Развивать умение сравнивать, размышлять, обобщать результаты опытов, строить гипотезы и проверять их. Содействовать бережному отношению к миру природы. | | |
| ОБЖД | «Правила поведения при встрече с животными на улице и на природе» | | |

Декабрь

| Недели | Младшие группы | Средние группы | Старшие группы |
|--------------------------------|---|----------------|--|
| 1 неделя | «Здравствуй, зимушка-зима» | | |
| 2 неделя | «Сказка в гости к нам пришла» | | |
| 3-4 неделя | «Зимние праздники и развлечения» | | |
| С/р игра | По мотивам зимних сказок | | |
| Проектная деятельность | «Зима в детском саду» Кратковременный проект: декабрь Цель: дать знания о живой и неживой природе зимой. Результат: Выставка (фото и рисунки детей) | | «Зима в моем городе» Кратковременный проект: декабрь Цель: дать знания о живой и неживой природе зимой. Результат: Выставка (фото и рисунки детей) |
| Исследовательская деятельность | Свойства снега и льда | | |
| ОБЖД | Правила поведения в зимнюю непогоду (холод, гололед, снегопад). Правила безопасных игр со снегом и льдом. | | |

Январь

| Недели | Младшие группы | Средние группы | Старшие группы |
|--------------------------------|---|--|----------------|
| 1 неделя | Зимние виды спорта | | |
| | Игры и забавы | Спорт и здоровье | |
| 2-3 неделя | Одежда, обувь, мебель посуда | | |
| 4 неделя | Комнатные растения | | |
| | Комнатные растения. Зеленый огород. | Детский экспериментариум (со снегом и льдом) | |
| С/р игра | «Семья» | «Магазин», «Столовая» | |
| Проектная деятельность | «Навстречу Олимпиаде» Кратковременный проект: январь Цель: Создание интереса к занятиям физкультурой и спортом. Результат: Создание условий для обучения детей элементам спортивных игр (оборудование, знания детей о видах спорта, овладение техникой движений) | | |
| Исследовательская деятельность | Исследовательская деятельность, проекты | | |
| | Свойства снега, льда. Холод и тепло. | Способы приспособление животных к природным условиям. Животные Арктики и Антарктики. | |
| ОБЖД | «Правила поведения на льду» (водоемы) | | |

Февраль

| Недели | Младшие группы | Средние группы | Старшие группы |
|----------|---|---------------------|---|
| 1 неделя | Профессии в детском саду | Профессии | |
| 2 неделя | Город мастеров | | |
| | Инструменты | | Бытовые приборы |
| 3 неделя | Защитники Отечества | | |
| | Мой папа – самый лучший | Защитники Отечества | Защитники Отечества Наша Армия и её герои. |
| 4 неделя | Книжечка неделя. (Тематические занятия о творчестве писателей, художников, жанрах детского искусства, | | |

| | | | |
|---|---|--|--|
| | произведениях о зиме). | | |
| С/р игра | «Мастерская», «Больница» | «Мастерская», «Столовая», «Повар», «Парад военной техники» | «Парад военной техники», «Армия» «Прачечная», «Столовая», «Повар», «Мастерская», |
| Проектная деятельность | <p align="center">«Защитники Отечества» Кратковременный проект: февраль Цель: Реализация задач программ «Донбасс – мой край родной», «Воспитание маленького патриота» Результат: Выставка информационных материалов и творческих работ «Защитники Отечества»</p> | | |
| Исследовательская деятельность | Огород на подоконнике | | |
| ОБЖД | Терроризм и дети. (Взрывоопасные предметы, правила поведения в ЧС) | | |

Март

| Недели | Младшие группы | Средние группы | Старшие группы |
|---|---|----------------------------------|-------------------------|
| 1 неделя | «Природа весной» | | |
| | На пороге весны. Явления природы | | «Весна. Признаки весны» |
| 2 неделя | «Мамины помощники» | | |
| | Мама-слово дорогое | Мы – мамы помощники | |
| 3 неделя | «Весенние хлопоты» | | |
| | Весна шагает по полям | Весенние хлопоты в городе и селе | |
| 4 неделя | «Познаю себя, познаю других» | | |
| | «Я сам» | «Мальчики-девочки» | «Я среди людей» |
| С/р игра | «Семья» | | |
| Проектная деятельность | <p align="center">Проект «Мамы разные нужны, мамы разные важны» Кратковременный проект: март Цель: Расширить и обогатить знания детей о многообразии профессий мам. Воспитание любви и заботливого отношения к маме Результат: Выставка (фото и рисунки детей)</p> | | |
| Исследовательская деятельность | Выращивание цветочной рассады | | |
| ОБЖД | Ребенок и мир бытовой техники | | |

Апрель

| Недели | Младшие группы | Средние группы | Старшие группы |
|---|---|--|---|
| 1 неделя | «Наша планета Земля» | | |
| | Предметы вокруг нас | Мир вокруг нас | |
| 2 неделя | «Птицы» | | |
| | Птицы и их детеныши | «Космическая прогулка» Космос и его исследователи | |
| 3 неделя | «Пришла весна - Пасху принесла» | | |
| 4 неделя | «Моя безопасность» | | |
| | «ОБЖД» | «ОБЖД», «Службы спасения» | «ОБЖД», «Службы спасения», «Специальный транспорт» |
| С/р игра | «Больница», «Пожарные» | «Космонавты», «Путешественники», «Больница», «Пожарные», «ПДД» | |
| Проектная деятельность | <p align="center">«Мой край родной неповторимый» Кратковременный проект: апрель Цель: воспитание у дошкольников нравственно-патриотических чувств в процессе знакомства с родным краем, со своей малой Родиной Результат: Выставка (фото и рисунки детей)</p> | | <p align="center">Знаменитые земляки (космонавты, путешественники, исследователи) Кратковременный проект: апрель Цель: Найти сведения об ученых и космонавтах родившихся на Донбассе. Результат: Выставка (фото)</p> |
| Исследовательская деятельность | «Чудеса на грядке» | | |
| ОБЖД | «Один дома», Службы спасения: 101, 102, 103, 104 | | |

Май

| Недели | Младшие группы | Средние группы | Старшие группы |
|--------------------------------|--|-------------------------------|---|
| 1-2 неделя | «Мы рады миру на земле» | «Героям – вечная слава» | |
| | День Победы | День Победы в моей Республике | День рождения ДНР День Победы в моей Республике |
| 3 неделя | «Народное искусство» | | |
| | Мир искусства | | Мир искусства Знаменитые земляки |
| 4 неделя | «Спорт - здоровый образ жизни!» | | |
| | Спорт и здоровье | | Спорт – это сила и здоровье. Знаменитые земляки-спортсмены |
| С/р игра | «Путешествие в лес» | | «Стадион», «Театр», «Музей» |
| Проектная деятельность | «Детский сад – наш дом родной» (дизайн проекты участков к летнему оздоровительному сезону) | | «Я – маленький патриот» Долгосрочный проект: учебный год Подведение итогов. |
| Исследовательская деятельность | В саду в огороде | | «О чем говорят названия улиц нашего города» |
| ОБЖД | «Зеленая аптека», «Осторожно – насекомые!» | | |

Июнь

| Недели | Младшие группы | Средние группы | Старшие группы |
|--------------------------------|---|----------------|----------------|
| 1 неделя | Летние явления природы | | |
| 2 неделя | Игры на летней площадке. ОБЖД в летний период | | |
| 3 неделя | «Будь здоров!», «Солнце, воздух и вода-наши лучшие друзья!» | | |
| 4 неделя | Вода-это жизнь! | | |
| 5 неделя | Неделя детской книги. Творчество А.С.Пушкина детям | | |
| С/р игра | «По морям, по волнам» | | |
| Проектная деятельность | «Права ребенка» | | |
| Исследовательская деятельность | Свойства воды и песка | | |
| ОБЖД | Ребенок и мир бытовой техники | | |

Июль

| Недели | Младшие группы | Средние группы | Старшие группы |
|--------------------------------|---|----------------|----------------|
| 1 неделя | «Разноцветная неделя» Народные промыслы России. | | |
| 2 неделя | Народные игрушки | | |
| 3 неделя | Любимые сказки | | |
| 4 неделя | На летней спортивной площадке | | |
| С/р игра | По мотивам народных сказок | | |
| Проектная деятельность | Поляна сказок | | |
| Исследовательская деятельность | Во саду ли, в огороде. | | |
| ОБЖД | Правила летнего оздоровления. Чистота-залог здоровья. | | |

Август

| Недели | Младшие группы | Средние группы | Старшие группы |
|--------------------------------|--------------------------------------|----------------|----------------|
| 1 неделя | Природная кладовая здоровья. | | |
| 2 неделя | Мы любим спорт! | | |
| 3 неделя | «Как все выросли за лето» | | |
| | Растения на участке детского сада | | |
| 4 неделя | «Мой город-моя гордость!» | | |
| | Парад профессий. | | |
| С/р игра | Профессии | | |
| Проектная деятельность | Школа домоводства «Мы солили огурцы» | | |
| Исследовательская деятельность | Свойства природных материалов | | |
| ОБЖД | Осторожно! Ядовитые растения! | | |

2.3. Рабочая программа воспитания

2.3.1. Пояснительная записка.

Рабочая программа воспитания (далее РПВ) основана на воплощении национального воспитательного идеала, который понимается как высшая цель образования, нравственное (идеальное) представление о человеке. В основе процесса воспитания детей в ДОО должны лежать конституционные и национальные ценности российского общества.

Целевые ориентиры следует рассматривать как возрастные характеристики возможных достижений ребенка, которые коррелируют с портретом выпускника ДОО и с базовыми духовно-нравственными ценностями. Планируемые результаты определяют направления для разработчиков рабочей программы воспитания.

С учетом особенностей социокультурной среды, в которой воспитывается ребенок, в рабочей программе воспитания отражено взаимодействие участников образовательных отношений (далее – ОО) со всеми субъектами образовательных отношений. Только при подобном подходе возможно воспитать гражданина и патриота, раскрыть способности и таланты детей, подготовить их к жизни в высокотехнологичном, конкурентном обществе.

Для того чтобы эти ценности осваивались ребёнком, они должны найти свое отражение в основных направлениях воспитательной работы ДОО.

Ценности *Родины и природы* лежат в основе патриотического направления воспитания.

Ценности *человека, семьи, дружбы, сотрудничества* лежат в основе социального направления воспитания.

Ценность *знания* лежит в основе познавательного направления воспитания.

Ценность *здоровья* лежит в основе физического и оздоровительного направления воспитания.

Ценность *труда* лежит в основе трудового направления воспитания.

Ценности *культуры и красоты* лежат в основе этико-эстетического направления воспитания.

Реализация РПВ основана на взаимодействии с разными субъектами образовательных отношений.

2.3.2. Целевой раздел

Общая цель воспитания в ДОО – личностное развитие дошкольников и создание условий для их позитивной социализации на основе базовых ценностей российского общества через:

- 1) формирование ценностного отношения к окружающему миру, другим людям, себе;
- 2) овладение первичными представлениями о базовых ценностях, а также выработанных обществом нормах и правилах поведения;
- 3) приобретение первичного опыта деятельности и поведения в соответствии с базовыми национальными ценностями, нормами и правилами, принятыми в обществе.

Задачи воспитания формируются для каждого возрастного периода (2 мес. – 1 год, 1 год – 3 года, 3 года – 8 лет) на основе планируемых результатов достижения цели воспитания и реализуются в единстве с развивающими задачами, определенными действующими нормативными правовыми документами в сфере ДО. Задачи воспитания соответствуют основным направлениям воспитательной работы.

2.3.2.1. Методологические основы и принципы построения Программы воспитания

Методологическими ориентирами воспитания также выступают следующие идеи отечественной педагогики и психологии: развитие личного субъективного мнения и личности ребенка в деятельности; духовно-нравственное, ценностное и смысловое содержание воспитания; идея о сущности детства как сенситивного периода воспитания.

Программа воспитания руководствуется принципами ДО, определенными ФГОС ДО.

Программа воспитания построена на основе духовно-нравственных и социокультурных ценностей и принятых в обществе правил и норм поведения в интересах человека, семьи, общества и опирается на следующие принципы:

принцип гуманизма. Приоритет жизни и здоровья человека, прав и свобод личности, свободного развития личности; воспитание взаимоуважения, трудолюбия, гражданственности, патриотизма, ответственности, правовой культуры, бережного отношения к природе и окружающей среде, рационального природопользования;

принцип ценностного единства и совместности. Единство ценностей и смыслов воспитания, разделяемых всеми участниками образовательных отношений, содействие, сотворчество и сопереживание, взаимопонимание и взаимное уважение;

принцип общего культурного образования. Воспитание основывается на культуре и традициях России, включая культурные особенности региона;

принцип следования нравственному примеру. Пример как метод воспитания позволяет расширить нравственный опыт ребенка, побудить его к открытому внутреннему диалогу, пробудить в нем нравственную рефлексивность, обеспечить возможность выбора при построении собственной системы ценностных отношений, продемонстрировать ребенку реальную возможность следования идеалу в жизни;

принципы безопасной жизнедеятельности. Защищенность важных интересов личности от внутренних и внешних угроз, воспитание через призму безопасности и безопасного поведения;

принцип совместной деятельности ребенка и взрослого. Значимость совместной деятельности взрослого и ребенка на основе приобщения к культурным ценностям и их освоения;

принцип инклюзивности. Организация образовательного процесса, при котором все дети, независимо от их физических, психических, интеллектуальных, культурно-этнических, языковых и иных особенностей, включены в общую систему образования.

Уклад образовательной организации.

Уклад учитывает специфику и конкретные формы организации распорядка дневного, недельного, месячного, годового циклов жизни ДОО. Уклад способствует формированию ценностей воспитания, которые разделяются всеми участниками образовательных отношений (воспитанниками, родителями, педагогами и другими сотрудниками ДОО).

Часть, формируемая участниками образовательных отношений.

Вариативная часть программы направлена на реализацию требований ФГОС ДО и содержания ФОП ДО с учетом специфики МБДОУ, в котором функционируют группы детей раннего возраста для детей от 1 года до 3 лет, группы детей дошкольного возраста от 3 до 8 лет, разновозрастные группы и группы для детей с ОНР I, II, III уровня.

Уклад – договор участников образовательных отношений, опирающийся на базовые национальные ценности, содержащий традиции региона и МБДОУ, определяющий культуру поведения сообществ, описывающий предметно-пространственную среду, деятельности и социокультурный контекст.

Уклад, в качестве установившегося порядка жизни ДОО, определяет мировосприятие, гармонизацию интересов и возможностей совместной деятельности детских, взрослых и детско-взрослых общностей в пространстве дошкольного образования.

Уклад ДОО – это её необходимый фундамент, основа и инструмент воспитания. Уклад задает и удерживает ценности воспитания для всех участников образовательных отношений: руководителей ДОО, воспитателей и специалистов, вспомогательного персонала, воспитанников, родителей (законных представителей), субъектов социокультурного окружения ДОО.

Уклад включает:

- цель и смысл деятельности ДОО, её миссию;
- принципы жизни и воспитания в ДОО;
- образ ДОО, её особенности, символику, внешний имидж;
- отношение к воспитанникам, их родителям (законным представителям), сотрудникам и партнерам ДОО;
- ключевые правила ДОО;
- традиции и обычаи, особые нормы этикета в ДОО;
- особенности РППС, отражающие образ и ценности ДОО;
- социокультурный контекст, внешняя социальная и культурная среда ДОО (учитывает этнокультурные, профессиональные и региональные особенности).

В системе развивающего обучения важную роль играет социокультурная культурная среда – то пространство, в котором ребенок получает возможность максимально реализовать свой личностный потенциал. В связи с этим при организации образовательного процесса учитываются историко-географические, экономические, климатические особенности региона.

Уклад в МБДОУ направлен на сплочение коллектива детей, родителей и педагогов и отражает **инвариантные** общие цели и задач, закрепленные в договоре участников образовательных отношений, таких локальных актах МБДОУ, как Устав, ООП МБДОУ, перспективно-тематический и календарный планы воспитательной работы, Положение о профессиональной этике педагогов, Кодекс дружелюбного общения, приказы по реализации парциальных программ, участия МБДОУ в муниципальных, региональных проектах, проведении внутри-садовых тематических проектов, и других нормативных документах.

Вариативная часть представлена участниками образовательных отношений. Основой годового цикла воспитательной работы являются общие для всего образовательного учреждения событийные мероприятия, в которых участвуют дети разных возрастов. Межвозрастное взаимодействие дошкольников способствует их взаимообучению и взаимовоспитанию.

МБДОУ № 22 «ЧАЙКА» Г.ТОРЕЗА - дошкольное образовательное учреждение с многолетней историей, коллектив которого, сохраняя лучшие традиции прошлого, открыт инновационным процессам развития современного дошкольного образования.

Традиции МБДОУ создают коллектив, помогают детям освоить ценности коллектива, наполняют ежедневную жизнь детей увлекательными и полезными делами, радостью общения, коллективного творчества.

Уникальность каждого взрослого и ребенка МБДОУ является предметом развития в рамках дошкольного учреждения. Для этого используются доступные и понятные детям ритуалы и традиции.

Обычай – установленный порядок действий.

Традиция – правила, общечеловеческие общественные ценности, которые переходят от одного поколения к другому.

Обычаи и традиции помогают ребенку освоить ценности коллектива, прогнозировать дальнейшие действия и события своей жизни. Каждый ритуал и традиция решает определенные воспитательные задачи с учетом возрастных возможностей и интересов детей, имеет ярко выраженный воспитательный потенциал.

Примерный перечень обычаев (порядка действий) и традиций в МБДОУ, которые позволяют поддерживать доброжелательный микроклимат в группах и между участниками образовательных отношений: детьми, педагогами, родителями: «Утро радостных встреч», «Гость группы», «Корзинка радости», «Круг настроения», «Скамейка мира», «Встречи с новым другом (ребенок, игрушка, книга)», «Поздравление именинников», «Творческая мастерская», «Ситуация месяца», «День открытых дверей», «Копилка добрых дел».

Эффективной является практика создания **творческих групп педагогов**, которые оказывают консультационную, психологическую, информационную и технологическую поддержку своим коллегам в организации воспитательных мероприятий.

Педагогическая инициатива родителей понимается как важный показатель эффективности взаимодействия и качества воспитательной работы. Единое с родителями образовательное пространство в рамках накопительного портфолио и электронной библиотеки на сайте МБДОУ используется для обмена опытом, знаниями, идеями, обсуждения и решения конкретных воспитательных задач.

Воспитывающая среда ДОО

Воспитывающая среда определяется целью и задачами воспитания, духовно-нравственными и социокультурными ценностями, образцами и практиками. Основными характеристиками воспитывающей среды являются ее насыщенность и структурированность.

Воспитывающая среда – это особая форма организации образовательного процесса, реализующего цель и задачи воспитания, которая строится по 3 линиям:

- «от взрослого», который создает предметно-пространственную среду, насыщая ее ценностями и смыслами;

- «от совместности ребенка и взрослого»: воспитывающая среда, направленная на взаимодействие ребенка и взрослого, раскрывающего смыслы и ценности воспитания;

- «от ребенка»: воспитывающая среда, в которой ребенок самостоятельно творит, живет и получает опыт позитивных достижений, осваивая ценности и смыслы, заложенные взрослым

Воспитание - процесс непрерывный. Он осуществляется на протяжении всего времени пребывания ребенка в дошкольном учреждении - в повседневной жизни, игре, во время образовательной деятельности.

Общности (сообщества) ДОО

Основой эффективности такой общности является рефлексия собственной профессиональной деятельности.

Сотрудники должны:

- быть примером в формировании полноценных и сформированных ценностных ориентиров, норм общения и поведения;

- мотивировать детей к общению друг с другом, поощрять даже самые незначительные стремления к общению и взаимодействию;

- поощрять детскую дружбу, стараться, чтобы дружба между отдельными детьми внутри группы сверстников принимала общественную направленность;

- заботиться о том, чтобы дети непрерывно приобретали опыт общения на основе чувства доброжелательности;

- содействовать проявлению детьми заботы об окружающих, учить проявлять чуткость к сверстникам, побуждать детей сопереживать, беспокоиться, проявлять внимание к заболевшему товарищу;

- воспитывать в детях такие качества личности, которые помогают влиться в общество сверстников (организованность, общительность, отзывчивость, щедрость, доброжелательность и пр.);

- учить детей совместной деятельности, насыщать их жизнь событиями, которые сплачивали бы и объединяли ребят;

- воспитывать в детях чувство ответственности перед группой за свое поведение.

Профессионально-родительская общность включает сотрудников ДОО и всех взрослых членов семей воспитанников, которых связывают не только общие ценности, цели развития и воспитания детей, но и уважение друг к другу. Основная задача – объединение усилий по воспитанию ребенка в семье и в ДОО. Зачастую поведение ребенка сильно различается дома и в ДОО. Без совместного обсуждения воспитывающими взрослыми особенностей ребенка невозможно выявление и в дальнейшем создание условий, которые необходимы для его оптимального и полноценного развития и воспитания.

Детско-взрослая общность. Для общности характерно содействие друг другу, сотворчество и сопереживание, взаимопонимание и взаимное уважение, отношение к ребенку как к полноправному человеку, наличие общих симпатий, ценностей и смыслов у всех участников общности. Детско-взрослая общность является источником и механизмом воспитания ребенка. Находясь в общности, ребенок сначала приобщается к тем правилам и нормам, которые вносят взрослые в общность, а затем эти нормы усваиваются ребенком и становятся его собственными. Общность строится и задается системой связей и отношений ее участников. В каждом возрасте и каждом случае она будет обладать своей спецификой в зависимости от решаемых воспитательных задач.

Детская общность. Общество сверстников – необходимое условие полноценного развития личности ребенка. Здесь он непрерывно приобретает способы общественного поведения, под руководством воспитателя учится умению дружно жить, сообща играть, трудиться, заниматься, достигать поставленной цели. Чувство приверженности к группе сверстников рождается тогда, когда ребенок впервые начинает понимать, что рядом с ним такие же, как он сам, что свои желания необходимо соотносить с желаниями других.

Воспитатель должен воспитывать у детей навыки и привычки поведения, качества, определяющие характер взаимоотношений ребенка с другими людьми и его успешность в том или ином сообществе. Поэтому так важно придать детским взаимоотношениям дух

доброжелательности, развивать у детей стремление и умение помогать как старшим, так и друг другу, оказывать сопротивление плохим поступкам, общими усилиями достигать поставленной цели.

Одним из видов детских общностей являются разновозрастные детские общности. В детском саду должна быть обеспечена возможность взаимодействия ребенка как со старшими, так и с младшими детьми. Включенность ребенка в отношения со старшими, помимо подражания и приобретения нового, рождает опыт послушания, следования общим для всех правилам, нормам поведения и традициям. Отношения с младшими – это возможность для ребенка стать авторитетом и образцом для подражания, а также пространство для воспитания заботы и ответственности.

Организация жизнедеятельности детей дошкольного возраста в разновозрастной группе обладает большим воспитательным потенциалом для инклюзивного образования.

Культура поведения воспитателя в общностях как значимая составляющая уклада.

Культура поведения взрослых в детском саду направлена на создание воспитывающей среды как условия решения возрастных задач воспитания. Общая психологическая атмосфера, эмоциональный настрой группы, спокойная обстановка, отсутствие спешки, разумная сбалансированность планов – это необходимые условия нормальной жизни и развития детей.

Воспитатель должен соблюдать кодекс нормы профессиональной этики и поведения:

- педагог всегда выходит навстречу родителям и приветствует родителей и детей первым;
- улыбка – всегда обязательная часть приветствия;
- педагог описывает события и ситуации, но не даёт им оценки;
- педагог не обвиняет родителей и не возлагает на них ответственность за поведение детей в детском саду;
- педагог использует ровный и дружелюбный тон общения, исключается повышение голоса;
- соблюдает уважительное отношение к личности воспитанника;
- всегда заинтересованно слушает собеседника и сопереживает ему;
- проявляет умение видеть и слышать воспитанника, сопереживать ему;
- сохраняет уравновешенность и самообладание, выдержку в отношениях с детьми;
- проявляет умение быстро и правильно оценивать сложившуюся обстановку и в то же время не торопиться с выводами о поведении и способностях воспитанников;
- проявляет умение сочетать мягкий эмоциональный и деловой тон в отношениях с детьми;
- проявляет умение сочетать требовательность с чутким отношением к воспитанникам;
- использует в работе знание возрастных и индивидуальных особенностей воспитанников;
- соблюдает соответствие внешнего вида статусу воспитателя детского сада.

Социокультурный контекст

Социокультурный контекст – это социальная и культурная среда, в которой человек растет и живет. Он также включает в себя влияние, которое среда оказывает на идеи и поведение человека.

Социокультурные ценности являются определяющими в структурно-содержательной основе РПВ.

Социокультурный контекст воспитания является вариативной составляющей воспитательной программы. Он учитывает этнокультурные, конфессиональные и региональные особенности и направлен на формирование ресурсов воспитательной программы.

Часть, формируемая участниками образовательных отношений

Реализация социокультурного контекста опирается на построение социального партнерства образовательной организации.

В рамках социокультурного контекста повышается роль родительской общественности как субъекта образовательных отношений в Программе воспитания. В ходе реализации социокультурного контекста можно выделить следующие уровни:

- семья и роль семейного воспитания;
- стадия репродуктивного овладения культурой;
- переход от репродуктивного знания к продуктивному творчеству.

Программа составлена с учетом демографических, национально-культурных и климатических региональных особенностей

- **Демографические особенности.**

Контингент детей в дошкольном учреждении в основном представляют дети из молодых полных семей, в которых воспитывается 1-2 ребенка.

- **Национально-культурные особенности.**

Обучение и воспитание в МБДОУ осуществляется на русском языке. Основной контингент воспитанников имеет родственников в селах, поселках, столице Донецкой Народной Республики городе Донецке, что дает детям возможность знакомиться с разнообразием культуры и быта жителей Донецкой Народной Республики. Реализация регионального компонента осуществляется через знакомство с национально-культурными особенностями Донецкой Народной Республики.

Ближайшее окружение МБДОУ (учреждения, социум):

К социокультурному окружению МБДОУ относятся городской парк с детской игровой и спортивной площадками, МУ «ДК ИМ. В. МАЯКОВСКОГО Г. ТОРЕЗА», МБДО «ДДЮТ «Юность» и городской детской библиотекой, Центральная городская библиотека, МУДО «ШКОЛА ИСКУССТВ № 1 ГОРОДА ТОРЕЗА», МБУ «ДЮСШ № 2 Г. ТОРЕЗА», стадион, церковь, МОУ «ЛИЦЕЙ» СПЕКТР» Г.ТОРЕЗА», МОУ «ГИМНАЗИЯ Г.ТОРЕЗА», МБОУ «ШКОЛА № 10 ГОРОДА ТОРЕЗА», Торезский колледж (филиал) ФГБОУ ВО «ДОНАУИГС», МБДОУ № 47 «РАДУГА» Г.ТОРЕЗА, МБДОУ № 19 «СОЛНЫШКО» Г.ТОРЕЗА, городской рынок и автовокзал.

В центре города расположены Мемориал «Вечный огонь» в память о погибших Гражданской и Великой Отечественной войнах, памятник шахтерам-ликвидаторам аварии на ЧАЭС, памятник первым испытателям угольного комбайна, памятник В.И. Ленину, памятник В. Маяковскому, памятный знак основателю стахановского движения А. Стаханову.

- **Климатические особенности.**

МБДОУ № 22 «ЧАЙКА» Г.ТОРЕЗА находится в центральной части города Тореза расположенного в восточной части Донецкой Народной Республики. Рельеф местности представляет собой обширные степи с многочисленными оврагами, балками и небольшими реками. Образовательный процесс осуществляется в условиях умеренно континентального климата с хорошо выраженными сезонами года, малоснежной зимой и жарким летом, небольшим количеством осадков в год. Погода с устойчивой положительной температурой устанавливается, в среднем, в конце марта – начале апреля, а с устойчивой средней температурой ниже нуля – в конце ноября – начале декабря. В черте города находятся два пруда, речка Севастьянка, начало Глуховского леса.

Территория МБДОУ включает групповые участки с игровым оборудованием, 1 спортивную площадку, огород (7-8 грядок). Общая площадь озеленения составляет более 75%.

В рамках социокультурного развития актуальной является работа по ознакомлению детей со своей страной и родным краем.

Деятельности и культурные практики в ДОО

Цели и задачи воспитания реализуются *во всех видах деятельности* дошкольника, обозначенных во ФООП ДО. В качестве средств реализации цели воспитания могут выступать следующие основные виды деятельности и культурные практики:

- предметно-целевая (виды деятельности, организуемые взрослым, в которых он открывает ребенку смысл и ценность человеческой деятельности, способы ее реализации совместно с родителями, воспитателями, сверстниками);

- культурные практики (активная, самостоятельная апробация каждым ребенком инструментального и ценностного содержания, полученных от взрослого, и способов их реализации в различных видах деятельности через личный опыт);

- свободная инициативная деятельность ребенка (его спонтанная самостоятельная активность, в рамках которой он реализует свои базовые устремления: любознательность, общительность, опыт деятельности на основе усвоенных ценностей).

2.3.2.2. Требования к планируемым результатам освоения Федеральной программы воспитания

Планируемые результаты воспитания носят отсроченный характер, но деятельность воспитателя нацелена на перспективу развития и становления личности ребенка. Поэтому результаты достижения цели воспитания даны в виде целевых ориентиров, представленных в виде

обобщенных портретов ребенка к концу раннего и дошкольного возрастов. Основы личности закладываются в дошкольном детстве, и, если какие-либо линии развития не получают своего становления в детстве, это может отрицательно сказаться на гармоничном развитии человека в будущем. На уровне ДО не осуществляется оценка результатов воспитательной работы в соответствии с ФГОС ДО, так как «целевые ориентиры основной образовательной программы дошкольного образования не подлежат непосредственной оценке, в том числе в виде педагогической диагностики (мониторинга), и не являются основанием для их формального сравнения с реальными достижениями детей».

Целевые ориентиры воспитательной работы для детей младенческого и раннего возраста (до 3 лет)

Портрет ребенка младенческого и раннего возраста (к 3-м годам)

| Направление воспитания | Ценности | Показатели |
|------------------------------|--|---|
| Патриотическое | Родина, природа | Проявляющий привязанность, любовь к семье, близким, окружающему миру |
| Социальное | Человек, семья, дружба, сотрудничество | Способный понять и принять, что такое «хорошо» и «плохо». Проявляющий интерес к другим детям и способный бесконфликтно играть рядом с ними. Проявляющий позицию «Я сам!». Доброжелательный, проявляющий сочувствие, доброту. Испытывающий чувство удовольствия в случае одобрения и чувство огорчения в случае неодобрения со стороны взрослых. Способный к самостоятельным (свободным) активным действиям в общении. Способный общаться с другими людьми с помощью вербальных и невербальных средств общения. |
| Познавательное | Знание | Проявляющий интерес к окружающему миру и активность в поведении и деятельности. |
| Физическое и оздоровительное | Здоровье | Выполняющий действия по самообслуживанию: моет руки, самостоятельно ест, ложится спать и т.д. Стремящийся быть опрятным. Проявляющий интерес к физической активности. Соблюдающий элементарные правила безопасности в быту, в ОО, на природе. |
| Трудовое | Труд | Поддерживающий элементарный порядок в окружающей обстановке. Стремящийся помогать взрослому в доступных действиях. Стремящийся к самостоятельности в самообслуживании, в быту, в игре, в продуктивных видах деятельности. |
| Этико-эстетическое | Культура и красота | Эмоционально отзывчивый к красоте. Проявляющий интерес и желание заниматься продуктивными видами деятельности. |

**Целевые ориентиры воспитательной работы для детей дошкольного возраста
(до 8 лет)**

Портрет ребенка дошкольного возраста (к 8-ми годам)

| Направления воспитания | Ценности | Показатели |
|-------------------------------------|--|---|
| Патриотическое | Родина, природа | Любящий свою малую родину и имеющий представление о своей стране, испытывающий чувство привязанности к родному дому, семье, близким людям. |
| Социальное | Человек, семья, дружба, сотрудничество | Различающий основные проявления добра и зла, принимающий и уважающий ценности семьи и общества, правдивый, искренний, способный к сочувствию и заботе, к нравственному поступку, проявляющий задатки чувства долга: ответственность за свои действия и поведение; принимающий и уважающий различия между людьми. Освоивший основы речевой культуры. Дружелюбный и доброжелательный, умеющий слушать и слышать собеседника, способный взаимодействовать со взрослыми и сверстниками на основе общих интересов и дел. |
| Познавательное | Знания | Любознательный, наблюдательный, испытывающий потребность в самовыражении, в том числе творческом, проявляющий активность, самостоятельность, инициативу в познавательной, игровой, коммуникативной и продуктивных видах деятельности и в самообслуживании, обладающий первичной картиной мира на основе традиционных ценностей российского общества. |
| Физическое и оздоровительное | Здоровье | Владеющий основными навыками личной и общественной гигиены, стремящийся соблюдать правила безопасного поведения в быту, социуме (в том числе в цифровой среде), природе. |
| Трудовое | Труд | Понимающий ценность труда в семье и в обществе на основе уважения к людям труда, результатам их деятельности, проявляющий трудолюбие при выполнении поручений и в самостоятельной деятельности. |
| Этико-эстетическое | Культура и красота | Способный воспринимать и чувствовать прекрасное в быту, природе, поступках, искусстве, стремящийся к отображению прекрасного в продуктивных видах деятельности, обладающий зачатками художественно-эстетического вкуса. |

2.3.3. Содержательный раздел

2.3.3.1. Содержание воспитательной работы по направлениям воспитания

Содержание Программы воспитания реализуется в ходе освоения детьми дошкольного возраста всех образовательных областей, обозначенных во ФГОС ДО, одной из задач которого является объединение воспитания и обучения в целостный образовательный процесс на основе духовно-нравственных и социокультурных ценностей, принятых в обществе правил и норм поведения в интересах человека, семьи, общества:

- социально-коммуникативное развитие;
- познавательное развитие;
- речевое развитие;

- художественно-эстетическое развитие;
- физическое развитие.

В пояснительной записке ценности воспитания соотнесены с направлениями воспитательной работы. Предложенные направления не заменяют и не дополняют собой деятельность по пяти образовательным областям, а фокусируют процесс усвоения ребенком базовых ценностей в целостном образовательном процессе. На их основе определяются региональный и муниципальный компоненты.

Часть, формируемая участниками образовательных отношений

| Приоритетные направления воспитания | Направления воспитания в МБДОУ, в соответствии с рабочей программой воспитания | Ценности | Образовательные области |
|--|---|---|--|
| Экологическое воспитание | Познавательное | Ценности: знания | Познавательное развитие |
| Гражданское и патриотическое воспитание | Патриотическое | Ценности: Родина и природа | Социально-коммуникативное |
| Духовно-нравственное воспитание | Социальное | Ценности: семья, дружба, человек и сотрудничество | Речевое развитие |
| Трудовое воспитание | Трудовое | Ценности: труд | Познавательное развитие Физическое развитие |
| Приобщение детей к культурному наследию | Этико-эстетическое | Ценности: культура и красота | Художественно-эстетическое развитие |
| Физическое развитие и культура здоровья | Физическое и оздоровительное | Ценности: здоровье | Физическое развитие |

Патриотическое направление воспитания

Ценности **Родина и природа** лежат в основе патриотического направления воспитания. Патриотизм – это воспитание в ребенке нравственных качеств, чувства любви, интереса к своей стране – России, своему краю, малой родине, своему народу и народу России в целом (гражданский патриотизм), ответственности, трудолюбия; ощущения принадлежности к своему народу.

Патриотическое направление воспитания строится на идее патриотизма как нравственного чувства, которое вырастает из культуры человеческого бытия, особенностей образа жизни и ее уклада, народных и семейных традиций.

Воспитательная работа в данном направлении связана со структурой самого понятия «патриотизм» и определяется через следующие взаимосвязанные компоненты:

- когнитивно-смысловой, связанный со знаниями об истории России, своего края, духовных и культурных традиций и достижений многонационального народа России;
- эмоционально-ценностный, характеризующийся любовью к Родине – России, уважением к своему народу, народу России в целом;
- регуляторно-волевой, обеспечивающий укоренение знаний в духовных и культурных традициях своего народа, деятельность на основе понимания ответственности за настоящее и будущее своего народа, России.

Задачи патриотического воспитания:

- 1) формирование любви к родному краю, родной природе, родному языку, культурному наследию своего народа;

2) воспитание любви, уважения к своим национальным особенностям и чувства собственного достоинства как представителя своего народа;

3) воспитание уважительного отношения к гражданам России в целом, своим соотечественникам и согражданам, представителям всех народов России, к ровесникам, родителям, соседям, старшим, другим людям вне зависимости от их этнической принадлежности;

4) воспитание любви к родной природе, природе своего края, России, понимания единства природы и людей и бережного ответственного отношения к природе.

При реализации указанных задач воспитатель ДОО должен сосредоточить свое внимание на нескольких основных направлениях воспитательной работы:

- ознакомлении детей с историей, героями, культурой, традициями России и своего народа;
- организации коллективных творческих проектов, направленных на приобщение детей к российским общенациональным традициям;
- формировании правильного и безопасного поведения в природе, осознанного отношения к растениям, животным, к последствиям хозяйственной деятельности человека.



Модель, формируемая участниками образовательных отношений:


При определении содержания работы в программе учтены *механизмы становления нравственно-патриотических качеств личности.*

Для формирования любого нравственного качества важно, чтобы оно проходило осознанно. Данная программа учитывает, что формирование патриотизма происходит на следующих **уровнях**:

- ✓ **эмоциональный** (чувства – как предпосылка успешного формирования когнитивного и поведенческого компонентов);
- ✓ **когнитивный** (знания, представления, которые обеспечивает содержание работы по патриотическому воспитанию);
- ✓ **поведенческий** (составляет умения, навыки и выполняет диагностическую функцию.)

Исходя из этого, определены следующие **этапы работы** по воспитанию патриотизма у детей дошкольного возраста:

| Этапы работы | Характеристика |
|--|--|
| 1-й этап Эмоциональный. Инстинктивный патриотизм. |  Это период еще недостаточной осознанности детьми самого понятия «патриотизм» на фоне активно выраженного чувства любви к себе в «своем» ближайшем социальном и природном окружении. Опора на инстинктивный характер патриотизма в воспитании детей очень важна, поскольку эмоционально-чувственная сфера является базой для развития у детей патриотизма сознательного. |
| 2-й этап Интеллектуальный. Сознательный патриотизм. |  Потребность в любви к ближнему (стремление ребенка считать «своими», любить и защищать совокупность тех понятий и явлений, которые составляют его малую родину). Ощущая на себе заботу окружающих, ребенок проникается к ним чувством благодарности и любви. Эти чувства переносятся ребенком на предметы, привычки, понятия, события, связанные с близкими людьми и в дальнейшем должны объять все человечество. Это приводит не только к усвоению ребенком определенного круга знаний об окружающем, но и осознанию им возможности эмоционально-чувственного выражения своего отношения к среде социальной (окружающим людям с их менталитетом, обычаями, взаимоотношениями, законами и т.д.), физической (месту рождения, родному краю) и духовной (истории, культуре, родному языку). На данном этапе происходит трансформация |

| | |
|--|---|
| | инстинктивного патриотизма в сознательный в результате обогащения патриотических чувств историческими и гражданскими понятиями. |
| 3-й этап. Действенно-практический. Зарождение гражданственности как высшего проявления патриотизма. |  Активное проявление патриотических чувств, знаний, умений и навыков в разных видах практической, доступной детям дошкольного возраста деятельности на благо родины. |

В нашей программе мы использовали образовательно-воспитательный потенциал **метода проектов**, который легко помогает перейти от знаниевой модели воспитательно-образовательного процесса к интегрированной, органически объединяющей эмоциональный, когнитивный и поведенческий компоненты. Участие в проекте обеспечивает действенное принятие ребенком общественного опыта через включение его в решение проблемных ситуаций, где сам он действует как субъект. Педагог не предоставляет знания - дети приобретают их в ходе реализации проекта. Факты, понятия, события становятся достоянием личного опыта детей, потому что получены они в ответ на вопросы, поставленные самими детьми в процессе собственной деятельности. Интеграция в проекте проблемных заданий разных видов деятельности (художественно-образной, познавательной, социальнозначимой практической) формирует сознательную активность ребенка. Таким образом, проектная модель патриотического воспитания позволяет удовлетворить потребность общества в воспитании социально активной, творчески развивающейся личности.

Примерная тематика проектов нравственно-патриотической направленности, актуализирующих интересы детей в ближайшем социальном и природном окружении:

- ⌘ «Бабушкин альбом» - знакомство с родословной семьи, создание «родового дерева»;
- ⌘ «Нет на свете земли красивей» - презентация фотоальбома о семейном отдыхе в живописных и достопримечательных местах Донбасса;
- ⌘ «Буду я природе другом» - разработка экологических тропинок;
- ⌘ «Семь Я» - участие в празднике (фестивале), посвященном Дню семьи;
- ⌘ «Люби и знай родной край» - детское бюро путешествий и экскурсий;
- ⌘ «Это самый лучший город на Земле» - составление экскурсионных маршрутов по родному городу;
- ⌘ «Мой дом вчера, сегодня, завтра» - фото выставка и презентация архитектурно-дизайнерских планов детей и их родителей;
- ⌘ «Улицы моего города» - познавательный-исторический конкурс.
- ⌘ Интересной и плодотворной в воспитательном отношении будет работа над проектом «Что такое хорошо?» - выпуском периодического детского энциклопедического журнала для мальчиков и девочек о реальных фактах, событиях из жизни детей группы в детском саду и семье.
- ⌘ Направить усилия семьи на подготовку ребенка не только к школе, но и на подготовку его к жизни, поможет долгосрочный проект «Я, ты, он, она - вместе дружная страна» - оформление ребенком портфолио своих дошкольных достижений и параллельная работа родителей и педагогов по созданию программы-дневника развития и личностного становления ребенка в период дошкольного детства.

| Ступень роста (модуль) | Потенциал роста (цель и задачи) | Уклад роста (локальные акты, формы, традиции) | Средства роста (проекты и программы) | Условия роста (РППС) |
|--------------------------------|---|---|---|--|
| Я – гражданин и патриот | <p>- Воспитание гражданственности и чувства патриотизма, любви к Родине, родному краю, семье;</p> <p>- Формирование у детей основополагающих морально-нравственных идеалов, установок, ценностей, норм, обеспечивающих осознанный нравственный выбор;</p> <p>- Развитие любознательности, познавательного интереса и мотивации дошкольников на основе социокультурных традиций.</p> | <p>*Приказы о работе над тематическими проектами</p> <p>*Приказы о проведении ежемесячных тематических мероприятий в соответствии с планом воспитательной работы</p> <p>*Традиции: -День Победы, -День народного единства, - День защитника Отечества, - День защиты детей, -День России, -День Российского флага, -День шахтера, -День освобождения Донбасса.</p> | <p>*Тематические проекты -«Моя Россия», -«Победная весна», -«Мой город-моя гордость»</p> <p>*Акции «Окна Победы», «Свеча памяти» «Письмо солдату»</p> | <p>*Стенды с Государственной символикой в холле и каждой группе;</p> <p>*Центры краеведения;</p> <p>*Выставки -военной техники (игрушки);</p> <p>*Фотовыставки -«Это День Победы», -«Памятные места моего города»</p> <p>*Выставки детских работ: - «Пусть всегда будет солнце!».</p> |

Социальное направление воспитания

Ценности **семья, дружба, человек и сотрудничество** лежат в основе социального направления воспитания.

В дошкольном детстве ребенок открывает Личность другого человека и его значение в собственной жизни и жизни людей. Он начинает осваивать все многообразие социальных отношений и социальных ролей. Он учится действовать сообща, подчиняться правилам, нести ответственность за свои поступки, действовать в интересах семьи, группы. Формирование правильного ценностно-смыслового отношения ребенка к социальному окружению невозможно без грамотно выстроенного воспитательного процесса, в котором обязательно должна быть личная социальная инициатива ребенка в детско-взрослых и детских общностях. Важным аспектом является формирование у дошкольника представления о мире профессий взрослых, появление к моменту подготовки к школе положительной установки к обучению в школе как важному шагу взросления.

Основная цель социального направления воспитания дошкольника заключается в формировании ценностного отношения детей к семье, другому человеку, развитию дружелюбия, создания условий для реализации в обществе.

Выделяются основные задачи социального направления воспитания.

1) Формирование у ребенка представлений о добре и зле, позитивного образа семьи с детьми, ознакомление с распределением ролей в семье, образами дружбы в фольклоре и детской литературе, примерами сотрудничества и взаимопомощи людей в различных видах деятельности (на материале истории России, ее героев), милосердия и заботы. Анализ поступков самих детей в группе в различных ситуациях.

2) Формирование навыков, необходимых для полноценного существования в обществе: эмпатии (сопереживания), коммуникабельности, заботы, ответственности, сотрудничества, умения договариваться, умения соблюдать правила.

3) Развитие способности поставить себя на место другого как проявление личностной зрелости и преодоление детского эгоизма.

При реализации данных задач воспитатель ДОО должен сосредоточить свое внимание на нескольких основных направлениях воспитательной работы:

- организовывать сюжетно-ролевые игры (в семью, в команду и т.п.), игры с правилами, традиционные народные игры и пр.;
- воспитывать у детей навыки поведения в обществе;
- учить детей сотрудничать, организуя групповые формы в продуктивных видах деятельности;
- организовывать коллективные проекты заботы и помощи;
- создавать доброжелательный психологический климат в группе.

Модель, формируемая участниками образовательных отношений:

| Ступень роста | Потенциал роста (цель и задачи) | Уклад роста (локальные акты, формы, традиции) | Средства роста (проекты и программы) | Условия роста (РППС) |
|---------------------------------|--|---|--|--|
| Я и мои ценности, семья, друзья | -Духовно-нравственное развитие и воспитание детей посредством приобщения к духовному наследию, понимания значимости традиционных нравственных идеалов и моральных норм для жизни личности, семьи, общества; - Объединение воспитательных ресурсов семьи и ДОО на основе традиционных духовно-нравственных ценностей семьи и общества , оказание ей психолого-педагогической поддержки, повышение компетентности родителей (законных представителей) в вопросах воспитания, развития и образования детей; - Обеспечение ценностно-смысловой, содержательной, методической преемственности между ступенями дошкольного, начального образования; - Расширение «зоны ближайшего развития» путем включения дошкольников в развивающие формы совместной деятельности со взрослыми и друг с другом с учетом социокультурных традиций | <i>*Положения о конкурсах.</i> <i>*Положения педагогических чтениях</i> <i>*Положение о консультационном центре</i> <i>*Положения о муниципальных, республиканских и федеральных конкурсах</i> <i>*Традиции:</i> -«Утро радостных встреч» -«Гость группы» -«Ситуация месяца» -«Новоселье» -«Творческая мастерская» -«Поздравление именинников» -День Матери - День семьи Международный день друзей <i>*Православные праздники</i> «Рождественские посиделки», «Пасхальная радость», «Масленица расписная» <i>*Акции</i> «Помогаем пожилым людям», «Мамины помощники», «Цветы | <i>Федеральный портал растимдетей.рф;</i> <i>-Проект «Виртуальный детский сад»</i> Организация дистанционного образования детей дошкольного возраста <i>*Праздники, досуги:</i> -Международный женский день, -День матери, -День семьи, - День отца; <i>*Тематические проекты</i> -«Моя семья», -«Дружба и друзья», - «Рождественское чудо», -«Пасхальный перезвон», -«Забавы на Масленицу»; <i>*Информационные уголки</i> -«Моя семья», -«Наша группа», -«Клуб друзей» | - <i>Центры</i> сюжетно-ролевых, конструктивных игр, краеведения; - <i>Передвижные выставки</i> «Музей в чемодане», «Семейные коллекции», «Игрушки моих друзей», «Куклы моей бабушки и мамы»; - <i>Фотовыставки</i> «Семейные традиции», «Помощь ближнему», «Путешествуем семьей», «Отдыхаем вместе» |

| | | | | |
|--|---|---|--|--|
| | родного края; - Воспитание основополагающих качеств личности: доброжелательности, любви, уважения, гордости. | для мамы и бабушки», «Подарок другу»; *Творческие группы педагогов и родителей | | |
|--|---|---|--|--|

Познавательное направление воспитания

Ценность – **знания**. Цель познавательного направления воспитания – формирование ценности познания.

Значимым для воспитания ребенка является формирование целостной картины мира, в которой интегрировано ценностное, эмоционально окрашенное отношение к миру, людям, природе, деятельности человека.

Задачи познавательного направления воспитания:

- 1) развитие любознательности, формирование опыта познавательной инициативы;
- 2) формирование ценностного отношения к взрослому как источнику знаний;
- 3) приобщение ребенка к культурным способам познания (книги, интернет-источники, дискуссии и др.).

Направления деятельности воспитателя:

- совместная деятельность воспитателя с детьми на основе наблюдения, сравнения, проведения опытов (экспериментирования), организации походов и экскурсий, просмотра доступных для восприятия ребенка познавательных фильмов, чтения и просмотра книг;

- организация конструкторской и продуктивной творческой деятельности, проектной и исследовательской деятельности детей совместно со взрослыми;

- организация насыщенной и структурированной образовательной среды, включающей иллюстрации, видеоматериалы, ориентированные на детскую аудиторию; различного типа конструкторы и наборы для экспериментирования.

Часть, формируемая участниками образовательных отношений.

| Степень роста (модуль) | Потенциал роста (цель и задачи) | Уклад роста (локальные акты, формы, традиции) | Средства роста (проекты и программы) | Условия роста (РППС) |
|--------------------------|---|---|--|--|
| Я – исследователь | - Развитие у детей способности к инициативному и самостоятельному действию по решению познавательных задач на основе социокультурных традиций родного края; - Развитие в игровой, познавательно-исследовательской, проектной деятельности, представлений о себе и других людях, о природных богатствах и культурных достижениях, об историческом прошлом и настоящем родного края. | * <i>Паспорт:</i> -зеленых насаждений; -экологической тропы огорода; <i>Традиции</i> -День эколят, -Международный День птиц, * <i>Экологические субботники</i> * <i>Акции</i> -«Кормушка для птиц», - «Посади дерево». | *Экспериментально - исследовательские детские проекты; *Тематические проекты «Мой край родной» *Мероприятия на экологической тропе | *Центры Экспериментирования *Экологическая тропа *Огород *Парк *Клумбы |

Физическое и оздоровительное направление воспитания

Ценность – **здоровье**. Цель данного направления – сформировать навыки здорового образа жизни, где безопасность жизнедеятельности лежит в основе всего. Физическое развитие и освоение ребенком своего тела происходит в виде любой двигательной активности: выполнение бытовых обязанностей, игр, ритмики и танцев, творческой деятельности, спорта, прогулок.

Задачи по формированию здорового образа жизни:

- обеспечение построения образовательного процесса физического воспитания детей (совместной и самостоятельной деятельности) на основе здоровьесберегающих технологий, и обеспечение условий для гармоничного физического и эстетического развития ребенка;
- закаливание, повышение сопротивляемости к воздействию условий внешней среды;
- укрепление опорно-двигательного аппарата; развитие двигательных способностей, обучение двигательным навыкам и умениям;
- формирование элементарных представлений в области физической культуры, здоровья и безопасного образа жизни;
- организация сна, здорового питания, выстраивание правильного режима дня;
- воспитание экологической культуры, обучение безопасности жизнедеятельности.

Направления деятельности воспитателя:

- организация подвижных, спортивных игр, в том числе традиционных народных игр, дворовых игр на территории детского сада;
- создание детско-взрослых проектов по здоровому образу жизни;
- введение оздоровительных традиций в ДОО.

Формирование у дошкольников **культурно-гигиенических навыков** является важной частью воспитания **культуры здоровья**. Воспитатель должен формировать у дошкольников понимание того, что чистота лица и тела, опрятность одежды отвечают не только гигиене и здоровью человека, но и социальным ожиданиям окружающих людей.

Особенность культурно-гигиенических навыков заключается в том, что они должны формироваться на протяжении всего пребывания ребенка в ДОО.

В формировании культурно-гигиенических навыков режим дня играет одну из ключевых ролей. Привыкая выполнять серию гигиенических процедур с определенной периодичностью, ребенок вводит их в свое бытовое пространство, и постепенно они становятся для него привычкой.

Формируя у детей культурно-гигиенические навыки, воспитатель ДОО должен сосредоточить свое внимание на нескольких основных направлениях воспитательной работы:

- формировать у ребенка навыки поведения во время приема пищи;
- формировать у ребенка представления о ценности здоровья, красоте и чистоте тела;
- формировать у ребенка привычку следить за своим внешним видом;
- включать информацию о гигиене в повседневную жизнь ребенка, в игру.

Работа по формированию у ребенка культурно-гигиенических навыков должна вестись в тесном контакте с семьей.

Часть, формируемая участниками образовательных отношений:

| Степень роста (модуль) | Потенциал роста (цель и задачи) | Уклад роста (локальные акты, формы, традиции) | Средства роста (проекты и программы) | Условия роста (РПС) |
|------------------------|---------------------------------|---|--------------------------------------|---------------------|
|------------------------|---------------------------------|---|--------------------------------------|---------------------|

| | | | | |
|-----------------------------|---|---|---|--|
| Я – здоровый человек | - Воспитание физической культуры, которая направлена на формирование ценностей здорового образа жизни, двигательного потенциала ребенка. - Воспитание культуры безопасного поведения в быту, на улице, общественных местах; - психолого-педагогическое сопровождение семей детей с ОВЗ. | <i>План оздоровительной работы МБДОУ;</i> <i>*Положение о психолого-педагогический консилиум (ППК);</i> <i>* Положение о конкурсах Традиции</i> <i>- День здоровья,</i> <i>- Спортивные праздники</i> <i>* Тематические встречи.</i> | <i>Региональный проект «Друзья со спортом с малых лет»</i> <i>* Муниципальные проекты по ПДД и ОБЖД</i> <i>* Тематические проекты</i> <i>* Сайт МБДОУ.</i> | * музыкальные и спортивные залы; * медицинский кабинет; * центры сюжетно-ролевых, * центр безопасности. |
|-----------------------------|---|---|---|--|

Трудовое направление воспитания

Ценность – **труд**. С дошкольного возраста каждый ребенок обязательно должен принимать участие в труде, и те несложные обязанности, которые он выполняет в детском саду и в семье, должны стать повседневными. Только при этом условии труд оказывает на детей определенное воспитательное воздействие и подготавливает их к осознанию его нравственной стороны.

Основная цель трудового воспитания дошкольника заключается в формировании ценностного отношения детей к труду, трудолюбию, а также в приобщении ребенка к труду. Можно выделить основные задачи трудового воспитания:

1) Ознакомление с доступными детям видами труда взрослых и воспитание положительного отношения к их труду, познание явлений и свойств, связанных с преобразованием материалов и природной среды, которое является следствием трудовой деятельности взрослых и труда самих детей.

2) Формирование навыков, необходимых для трудовой деятельности детей, воспитание навыков организации своей работы, формирование элементарных навыков планирования.

3) Формирование трудового усилия (привычки к доступному дошкольнику напряжению физических, умственных и нравственных сил для решения трудовой задачи).

При реализации данных задач воспитатель ДОО должен сосредоточить свое внимание на нескольких направлениях воспитательной работы:

- показать детям необходимость постоянного труда в повседневной жизни, использовать его возможности для нравственного воспитания дошкольников;

- воспитывать у ребенка бережливость (беречь игрушки, одежду, труд и старания родителей, воспитателя, сверстников), так как данная черта непременно сопряжена с трудолюбием;

- предоставлять детям самостоятельность в выполнении работы, чтобы они почувствовали ответственность за свои действия;

- собственным примером трудолюбия и занятости создавать у детей соответствующее настроение, формировать стремление к полезной деятельности;

- связывать развитие трудолюбия с формированием общественных мотивов труда, желанием приносить пользу людям.

Часть, формируемая участниками образовательных отношений:

| Ступень роста (модуль) | Потенциал роста (цель и задачи) | Уклад роста (локальные акты, формы, традиции) | Средства роста (проекты и программы) | Условия роста (РППС) |
|--------------------------|---|--|---|----------------------------------|
| Я и мир профессий | - Формировать у детей первоначальные представления об | <i>Договор</i> с библиотекой. <i>Проекты</i> с использованием | <i>Тематические экскурсии</i> в библиотеку, | -Уголок технического творчества; |

| | | | | |
|--|---|---|---|--|
| | <p>экономической грамотности;</p> <p>- Воспитывать нравственно-экономические качества личности: трудолюбие, деловитость, ответственность, добросовестность, самоконтроль, коллективизм в быту, предусматривающий взаимопомощь между членами семьи, друзьями, соседями;</p> <p>- Воспитывать уважение и бережливое отношение к своему труду и труду представителей различных профессий, ко всем видам собственности (личной и общественной), семейному достоянию, материальным ценностям;</p> <p>-Формировать основы технической грамотности воспитанников, развивать технические и конструктивные умения в специфических для дошкольного возраста видах детской деятельности;</p> <p>-Воспитывать чувство коллективизма в процессе игровой и конструктивной деятельности.</p> | <p>бережливых технологий.</p> <p><i>-Положения о Конкурсах.</i></p> <p>«Традиции: День воспитателя, День знаний, День мира и труда</p> | <p>магазин, музей, школу;</p> <p>Тематические встречи с сотрудниками полиции, пожарной охраны, врачами, библиотекарями.</p> <p>Игровые акции в рамках ранней профориентации дошкольников «Я – повар», «Я – водитель», «Я – врач», «Я-учитель (воспитатель)», «Я – художник», «Я – музыкант», «Я – бухгалтер», «Я – пожарный», «Я – полицейский»;</p> <p>Трудовые поручения</p> | <p>-Уголок сюжетно-ролевых игр;</p> <p>-Уголок юного финансиста</p> <p>-Уголок дежурных</p> <p>-Видеотека развивающих мультфильмов и виртуальных экскурсий</p> |
|--|---|---|---|--|

Этико-эстетическое направление воспитания

Ценности – *культура красота. Культура поведения* в своей основе имеет глубоко социальное нравственное чувство – уважение к человеку, к законам человеческого общества. Культура отношений является делом не столько личным, сколько общественным. Конкретные представления о культуре поведения усваиваются ребенком вместе с опытом поведения, с накоплением нравственных представлений.

Можно выделить основные задачи этико-эстетического воспитания:

- 1) формирование культуры общения, поведения, этических представлений;
- 2) воспитание представлений о значении опрятности и красоты внешней, ее влиянии на внутренний мир человека;
- 3) развитие предпосылок ценностно-смыслового восприятия и понимания произведений искусства, явлений жизни, отношений между людьми;
- 4) воспитание любви к прекрасному, уважения к традициям и культуре родной страны и других народов;
- 5) развитие творческого отношения к миру, природе, быту и к окружающей ребенка действительности;
- 6) формирование у детей эстетического вкуса, стремления окружать себя прекрасным, создавать его.

Для того чтобы формировать у детей культуру поведения, воспитатель ДОО должен сосредоточить свое внимание на нескольких основных направлениях воспитательной работы:

- учить детей уважительно относиться к окружающим людям, считаться с их делами, интересами, удобствами;
- воспитывать культуру общения ребенка, выражающуюся в общительности, этикет вежливости, предупредительности, сдержанности, умении вести себя в общественных местах;
- воспитывать культуру речи: называть взрослых на «вы» и по имени и отчеству; не перебивать говорящих и выслушивать других; говорить четко, разборчиво, владеть голосом;
- воспитывать культуру деятельности, что подразумевает умение обращаться с игрушками, книгами, личными вещами, имуществом ДОО; умение подготовиться к предстоящей деятельности, четко и последовательно выполнять и заканчивать ее, после завершения привести в порядок рабочее место, аккуратно убрать все за собой; привести в порядок свою одежду.

Цель *эстетического* воспитания – становление у ребенка ценностного отношения к красоте. Эстетическое воспитание через обогащение чувственного опыта и развитие эмоциональной сферы личности влияет на становление нравственной и духовной составляющей внутреннего мира ребенка.

Направления деятельности воспитателя по эстетическому воспитанию предполагают следующее:

- выстраивание взаимосвязи художественно-творческой деятельности самих детей с воспитательной работой через развитие восприятия, образных представлений, воображения и творчества;
- уважительное отношение к результатам творчества детей, широкое включение их произведений в жизнь ДОО;
- организацию выставок, концертов, создание эстетической развивающей среды и др.;
- формирование чувства прекрасного на основе восприятия художественного слова на русском и родном языке;
- реализация вариативности содержания, форм и методов работы с детьми по разным направлениям эстетического воспитания.

Часть, формируемая участниками образовательных отношений:

| Ступень роста (модуль) | Потенциал роста (цель и задачи) | Уклад роста (локальные акты, формы, традиции) | Средства роста (проекты и программы) | Условия роста (РППС) |
|-------------------------------|--|--|---|---|
| Я – культурный человек | <ul style="list-style-type: none"> - Приобретение культурологических знаний, необходимых для разностороннего развития детей; - Формирование общей культуры дошкольников; - интеграции личности в национальную и мировую культуру; - Формирование представлений о социокультурных ценностях и традициях родного края. | <p>Договор:</p> <ul style="list-style-type: none"> - с библиотекой, - Домом детского творчества, - Школой искусств; <p>План досуговых мероприятий МБДОУ;</p> <ul style="list-style-type: none"> - Тематические выставки. - Концерты. - Праздники: День всероссийской библиотеки; - День книги, - День театра, - День музыки, - День танца, - День художника. <p>Детские театрализованные представления.</p> | <ul style="list-style-type: none"> - Программа «Цветные ладошки» (авт. И.А.Лыкова); - Тематические проекты «Культурные традиции родного края»; - Проект «Электронная библиотека для родителей»; - Виртуальные экскурсии: «Музеи России», «Театр юного зрителя»; - Тематический проект «День искусства (мастер-классы педагогов для детей)». | <ul style="list-style-type: none"> - музыкальный и спортивный залы; - центры искусства; - тематические выставки. |

Особенности реализации воспитательного процесса

В перечне особенностей организации воспитательного процесса в ДОО отражены:

- региональные и муниципальные особенности социокультурного окружения ОО, воспитательно значимые проекты и программы, в которых ОО намерена принять участие, наличие инновационных, опережающих, перспективных технологий воспитательно значимой деятельности, потенциальных «точек роста», особенности воспитательно значимого взаимодействия с социальными партнерами ОО, особенности ОО, связанные с работой с детьми с ограниченными возможностями здоровья, в том числе с инвалидностью. В соответствии с Федеральным Законом от 24.09.2022г. №371-ФЗ «Об образовании в Российской Федерации» работа МБДОУ направлена на формирование общей культуры, развитие физических, интеллектуальных, нравственных, эстетических и личностных качеств, формирование предпосылок учебной деятельности, сохранение и укрепление здоровья детей дошкольного возраста. Образовательные программы МБДОУ обеспечивают разностороннее развитие детей дошкольного возраста с учетом их возрастных и индивидуальных особенностей, в том числе, достижение детьми дошкольного возраста уровня развития, необходимого и достаточного для успешного освоения ими образовательных программ ДО, на основе специфичных для детей дошкольного возраста видов деятельности.

Результаты достижений по целевым ориентирам Программы воспитания не подлежат непосредственной оценке, в том числе в виде педагогической диагностики, и не являются основанием для их формального сравнения с реальными достижениями детей.

Важнейшие ориентиры организации воспитательного процесса:

- обеспечение эмоционального благополучия детей;
- создание условий для формирования доброжелательного и внимательного отношения детей к окружающим людям;
- развитие детской самостоятельности (инициативности, автономии и ответственности);
- развитие детских способностей, формирующихся в разных видах деятельности.

Для реализации этих целей педагогам рекомендуется:

- проявлять уважение к личности ребенка и развивать демократический стиль взаимодействия с ним и с другими педагогами, родителями (законными представителями);
- создавать условия для принятия ребенком ответственности и проявления эмпатии к другим людям;
- обсуждать совместно с детьми возникающие конфликты, помогать решать их, выработать общие правила, учить проявлять взаимоуважение друг к другу;
- обсуждать с детьми важные жизненные вопросы, стимулировать проявление позиции ребенка;
- обращать внимание детей на тот факт, что люди различаются по своим убеждениям и ценностям, обсуждать, как это влияет на их поведение;
- обсуждать с родителями (законными представителями) целевые ориентиры, на достижение которых направлена деятельность педагогов МБДОУ, и включать членов семьи в совместное деятельность по достижению этих целевых ориентиров воспитательной работы.

Региональные и муниципальные особенности МБДОУ № 22 «ЧАЙКА» Г.ТОРЕЗА

МБДОУ № 22 «ЧАЙКА» Г.ТОРЕЗА – дошкольное учреждение общеразвивающего типа, в котором функционируют 6 групп. Из них: 1 группа раннего возраста (общеразвивающей направленности), 4 группы для детей дошкольного возраста (общеразвивающей направленности), 1 группа детей 6-го и 7-го года жизни (комбинированной направленности для детей с ОВЗ (речевые нарушения).

Психолого-педагогическое сопровождение детей в МБДОУ осуществляют воспитатели, учитель-логопед, инструктор по физкультуре, музыкальный руководитель. Режим работы МБДОУ – 10,5 часовой.

Технологии, используемые в МБДОУ.

Доброжелательные технологии.

Это совокупность методов, приемов, форм взаимодействия педагогов с детьми, основанных на:

- эмоционально-психологической комфортности в группе каждого ребенка и всей группы детей в целом;
- уважении личности ребенка;
- принципах сотрудничества и сотворчества взрослых и детей, признание ребенка полноправным участником образовательных отношений;
- принципах индивидуализации образования, в котором ребенок становится активным в выборе деятельности;
- поддержке инициативы детей.

Для создания условий психологического комфорта и обеспечения эмоционального благополучия используются инновационные «доброжелательные» технологии «Утро радостных встреч», «Круг настроения», «Гость группы», «Корзинка радости», «Копилка добрых дел», «Скамейка мира», «Встреча с новым другом (книга, игрушка, новый ребенок в группе)», «Волшебный телефон».

«Утро радостных встреч» – технология, которая позволяет устанавливать атмосферу доверия, задает тон для благоприятного общения в течение дня, развивает умение обмениваться знаниями и опытом, мотивирует на получение новых знаний, устанавливает эмоциональный контакт между участниками беседы. Дети чувствуют себя частью сплоченной команды, участвуют в мероприятиях, которые помогают им осознать свою принадлежность к коллективу.

«Круг настроения» – это технология, направленная на сплочение детского коллектива, воспитание у ребенка доброжелательности, взаимопомощи, уважения друг другу, развитие у ребенка умения слушать и понимать друг друга, выражать свои чувства и переживания, умения анализировать и делать выводы.

«Волшебный телефон» – это телефон доверия для детей. Ребенок общается по телефону с взрослым, исполняющим роль значимого для ребёнка сказочного или мультипликационного персонажа, в ходе общения ребенок имеет возможность открыть сказочному персонажу то, что они не доверили бы никому из взрослых.

«Гость группы» – одна из эффективных форм работы с семьями воспитанников, где родители не зрители, а активные участники. Её суть заключается в том, что родители приходят в группу детского сада и рассказывают детям интересные сведения о своих увлечениях, профессии, семейных традициях, проводят мастер-классы по рукоделию, играют с дошкольниками, наблюдают за природой и пр. в зависимости от своих возможностей, интересов. Участниками этой формы работы могут быть все члены семьи ребенка.

«Ситуация» – предоставляет детям возможность проживания различных социальных ролей с целью получения значимых образцов социального поведения (я – член коллектива, я – горожанин, я – часть Земли, я – часть мироздания, я – часть семьи, я – россиянин, я – мальчик (девочка) именно в этот сенситивный период дошкольного детства, когда они только начинают осваиваться самими детьми. Творческий подход к общению с детьми позволяет не только настроить их на положительное общение, но и создает условия для формирования хорошего настроения.

Технологии личностно-ориентированного взаимодействия педагога с детьми

Актуальность технологии: основной доминантой является выявление и развитие творческих личностных особенностей и положительной «Я - концепции» каждого ребенка как индивидуального субъекта познания и других видов деятельности;

Составляющие педагогической технологии:

- построение субъект-субъектного взаимодействия педагога с детьми на основе педагогической диагностики;
- творческое конструирование педагогического воздействия в подгруппах путем создания дозированных по содержанию, объему, сложности, физическим, эмоциональным и психическим нагрузкам заданий и образовательных ситуаций (игровых, практических, театрализованных и т.д.);
- создание комфортных условий, исключающих «дидактический синдром», заорганизованность, излишнюю регламентацию;
- предоставление ребенку свободы выбора, приобретение индивидуального стиля деятельности;

- сотрудничество педагогического коллектива детского сада с родителями.

Технология проектной деятельности

Метод проектов это:

- способ достижения дидактической цели через детальную разработку проблемы, которая должна завершиться вполне реальным, осязаемым практическим результатом, оформленным тем или иным образом;

- совокупность приёмов, действий детей в их определённой последовательности для достижения поставленной задачи;

- коллективное решение проблемы, лично значимой для детей и оформленной в виде конечного продукта.

Этапы в развитии проектной деятельности:

1) Подражательно-исполнительский, реализация которого возможна с детьми трех с половиной – пяти лет. На этом этапе дети участвуют в проекте «из вторых ролях», выполняют действия по прямому предложению взрослого или путем подражания ему, что не противоречит природе маленького ребенка.

2) Общеразвивающий, характерен для детей пяти – шести лет, которые уже имеют опыт разнообразной совместной деятельности, могут согласовывать действия, оказывать друг другу помощь.

3) Творческий, характерен для детей шести-семи лет.

Информационно-коммуникационные технологии

В образовательном процессе МБДОУ во всех возрастных группах используются информационно-коммуникационные технологии. Мультимедийные презентации, клипы, видеофильмы дают возможность педагогу визуализировать объясняемый материал.

Основные требования при проведении непосредственно образовательной деятельности с использованием компьютеров:

- воспитательная деятельность должна быть четко организована с учетом методических и санитарно-гигиенических требований;

- дети должны не просто получить информацию, а выработать определенный навык работы с ней или получить конечный продукт (продукт должен быть получен за одно занятие, без переноса части работы, так как у детей происходит ослабление мотивации в процессе длительной работы);

- не рекомендуется использовать презентации и видеоматериалы, пропагандирующие применение физической силы к персонажам;

- перед деятельностью должна быть проведена социально-ориентированная мотивация действий ребенка.

Технологии поисково-исследовательской деятельности

Поисковая деятельность – это совместная работа воспитателя и детей, направленная на решение познавательных задач, возникающих в ходе познавательной деятельности, в повседневной жизни, в игре, труде, то есть в процессе познания окружающего мира.

Исследовательская практика ребенка – дошкольника – это один из основных путей познания окружающего мира.

Методы организации поисково-исследовательской деятельности: наблюдение, эвристическая беседа, опыты или эксперименты, учебные исследования, проектная деятельность, музейная педагогика.

Цели и задачи:

• развитие у детей социальной и познавательной активности, наблюдательности, любознательности и способности к самостоятельному экспериментированию, поиску информации;

• формирование бережного эмоционально-окрашенного отношения к природе и обучение основам грамотного поведения в ней.

Направления поисково-исследовательской деятельности:

- эколого-валеологическое (география, природа, человек);

- нравственно-патриотическое (история, родная страна, социум);
- художественно-эстетическое (культура, искусство, творчество);
- технологическое (наука, предметное окружение, конструирование).

В дошкольном учреждении РППС для организации поисково-исследовательской деятельности может быть представлена Уголками экспериментирования, мини-лабораториями, студиями, клубами, кружками, мини-музеями.

Часть формируемая участниками образовательных отношений:

МБДОУ №19 «Солнышко» является участником регионального проекта «Дружи со спортом с малых лет». Работа проводится в рамках реализации **здоровьесберегающих технологий** - системы мер, включающих взаимосвязь и взаимодействие всех факторов образовательной среды, направленных на сохранение здоровья ребенка на всех этапах его обучения и развития.

Задачи здоровьесбережения

- сохранение здоровья детей и повышение двигательной активности и умственной работоспособности
- формирование у педагогов и родителей ценностных ориентаций, направленных на сохранение и укрепление здоровья воспитанников.
- создание оптимальных условий для развития, обучения, оздоровления детей;
- создание положительного эмоционального настроя и снятие психоэмоционального напряжения.

В работе используются следующие **здоровьесберегающие образовательные технологии:**

1. Технологии сохранения и стимулирования здоровья (динамические паузы, подвижные и спортивные игры, релаксация, пальчиковая, дыхательная гимнастика, гимнастика для глаз, гимнастика пробуждения);
2. Технологии обучения здоровому образу жизни (утренняя гимнастика, физкультурные занятия, точечный массаж, проблемно-игровые и коммуникативные игры, оздоровительный бег, терренкур);
3. Коррекционные технологии (артикуляционная гимнастика, сказкотерапия, арт-терапия, Су-Джок терапия, сенд-плей).

Основные традиции воспитательного процесса в МБДОУ:

1. Совместное участие педагогов, детей разных возрастов и их родителей (законных представителей) в событийных мероприятиях. Межвозрастное взаимодействие дошкольников способствует их взаимообучению и взаимовоспитанию. Общение младших по возрасту ребят со старшими создает благоприятные условия для формирования дружеских отношений, положительных эмоций, проявления уважения, самостоятельности.

Это дает больший воспитательный результат, чем прямое влияние педагога. А участие родителей позволяет наглядно продемонстрировать ценности, которыми дорожат в семье, семейная среда, которая и воспитывает ребенка.

2. Организация игровой деятельности, как основы воспитательного процесса, причем игра строится не только с учетом возрастных и физических особенностей развития, но и пространственных ориентиров самой игры, когда игра переносится из детского сада в семью, и наоборот.

3. Приобщение к культурным ценностям музыка, театр, художественная литература, народное творчество, рассматриваются педагогами МБДОУ в качестве наиболее доступных и действенных в воспитательном отношении видов искусства, обеспечивающих развитие личности дошкольника в соответствии с общечеловеческими и национальными ценностными установками.

4. Организация разнообразных форм детских сообществ: творческие студии, лаборатории, детские движения, детско-взрослые сообщества которые создаются спонтанно для реализации проектов, тематических мероприятий и др. Данные сообщества обеспечивают полноценный опыт социализации детей.

5. Коллективное планирование, разработка и проведение общих мероприятий. В МБДОУ существует практика создания творческих групп педагогов, которые оказывают

консультационную, психологическую, информационную и технологическую поддержку своим коллегам в организации воспитательных мероприятий.

6. Система методического сопровождения педагогических инициатив семьи. Организация единого с родителями образовательного пространства для обмена опытом, знаниями, идеями, для обсуждения и решения конкретных воспитательных задач. Именно педагогическая инициатива родителей является показателем качества воспитательной работы.

7. Дополнительным воспитательным ресурсом по приобщению дошкольников к истории и культуре своей Отчизны и своего родного края являются мини-музеи. Музейная педагогика рассматривается нами как ценность, обладающая исторической и художественной значимостью.

Традиционные мероприятия МБДОУ подробно раскрыты в части, формируемой участниками образовательных отношений.

Социальными партнерами, с которыми взаимодействует МБДОУ в процессе реализации перспективно-календарного плана воспитательной работы на учебный год являются: МУ «ДК ИМ. В. МАЯКОВСКОГО Г. ТОРЕЗА», МБОДО «ДДЮТ «Юность» и городской детской библиотекой, Центральная городская библиотека, МУДО «ШКОЛА ИСКУССТВ № 1 ГОРОДА ТОРЕЗА», МБУ «ДЮСШ № 2 Г. ТОРЕЗА», МОУ «ЛИЦЕЙ» СПЕКТР» Г.ТОРЕЗА», МОУ «ГИМНАЗИЯ Г.ТОРЕЗА», МБОУ «ШКОЛА № 10 ГОРОДА ТОРЕЗА», Торезский колледж (филиал) ФГБОУ ВО «ДОНАУИГС», МБДОУ № 47 «РАДУГА» Г.ТОРЕЗА, МБДОУ № 19 «СОЛНЫШКО» Г.ТОРЕЗА, детская поликлиника.

2.3.3.2. Особенности взаимодействия педагогического коллектива с семьями воспитанников в процессе реализации Программы воспитания

В целях реализации социокультурного потенциала региона для построения социальной ситуации развития ребенка работа с родителями (законными представителями) детей дошкольного возраста должна строиться на принципах ценностного единства и сотрудничества всех субъектов социокультурного окружения ОО.

Единство ценностей и готовность к сотрудничеству всех участников образовательных отношений составляет основу уклада ОО, в котором строится воспитательная работа.

В современных условиях дошкольное образовательное учреждение является общественным институтом, регулярно и неформально взаимодействующим с семьей в вопросах воспитания детей.

В основу совместной деятельности семьи и дошкольного учреждения заложены следующие принципы:

- единый подход к процессу воспитания ребёнка;
- открытость дошкольного учреждения для родителей;
- взаимное доверие во взаимоотношениях педагогов и родителей;
- уважение и доброжелательность друг к другу;
- дифференцированный подход к каждой семье;
- равнозначная ответственность родителей и педагогов.

Задачи работы с родителями:

- формирование психолого-педагогических знаний родителей;
- приобщение родителей к участию в жизни МБДОУ;
- оказание психолого-педагогической помощи семьям воспитанников в развитии, воспитании и обучении детей;
- изучение и популяризация лучшего семейного опыта.

Система взаимодействия с родителями включает:

- ознакомление родителей с результатами работы МБДОУ на общих родительских собраниях, анализом участия родительской общественности в жизни МБДОУ;
- ознакомление родителей с содержанием работы МБДОУ, направленной на физическое, психическое и социальное развитие ребенка;
- участие в составлении планов: спортивных и культурно-массовых мероприятий, работы родительского комитета;

- целенаправленную работу, пропагандирующую общественное дошкольное воспитание в его разных формах;

- обучение конкретным приемам и методам воспитания и развития ребенка в разных видах детской деятельности на семинарах-практикумах, консультациях и открытых занятиях, в рамках

| Формы участия родителей в жизни МБДОУ | | Периодичность сотрудничества |
|--|---|--|
| Мониторинговые исследования | - Анкетирование; - Социологический опрос; - Интервьюирование. | 3-4 раза в год. 1-2 раза в год 1 раз в квартал |
| Создание условий | - Участие в благоустройстве территории; - Помощь в создании предметно-развивающей среды; - Оказание помощи в ремонтных работах; | 2 раза в год Постоянно ежегодно |
| Управление МБДОУ | - Участие в работе Общего родительского собрания. | По плану |
| Просветительская деятельность, направленная на повышение педагогической культуры, расширение педагогического информационного поля родителей | - Анкетирование, социальный опрос, интервьюирование, родительская почта; - Наглядная информация (стенды, папки передвижки, семейные и групповые фотоальбомы, фоторепортажи «Из жизни группы», «Копилка добрых дел», «Мы благодарим», «Календарь наших дел», - Памятки, семейные стенгазеты, фотоальбомы; - Консультации, семинары, семинары-практикумы; - Распространение опыта семейного воспитания; - Семейные выставки-коллекции, «музей в чемодане»; - Родительские собрания. | В течение года |
| Воспитательно-образовательный процесс МБДОУ, направленный на установление сотрудничества и партнерских отношений с целью вовлечения родителей в единое образовательное пространство | - Недели творчества; - Совместные праздники, развлечения, досуги; - Встречи с интересными людьми; - Семейные гостиные; - Участие в творческих выставках, смотрах; - Сайт МБДОУ: портфолио для родителей, виртуальный детский сад, электронная библиотека для родителей, здоровый дошкольник, детская безопасность. | В течение года |
| Традиции МБДОУ | - День защиты детей; - День России; - День Победы; - День семьи; - День матери; - День здоровья; - День открытых дверей; - День города; - День рождения детского сада; - Фоторепортажи; - Видео-открытки для родителей к праздникам; - Благотворительные акции. | |

Консультационного центра, дистанционного образования.

2.3.4. Организационный раздел

2.3.4.1. Общие требования к условиям реализации Программы воспитания

РПВ реализуется через формирование социокультурного воспитательного пространства при соблюдении условий создания уклада, отражающего готовность всех участников образовательного процесса руководствоваться едиными принципами и регулярно воспроизводить наиболее ценные для нее воспитательно значимые виды совместной деятельности.

Уклад ОО направлен на сохранение преемственности принципов воспитания с уровня дошкольного образования на уровень начального общего образования:

- 1) Обеспечение лично-развивающей предметно-пространственной среды, в том числе современное материально-техническое обеспечение, методические материалы и средства обучения.
- 2) Наличие профессиональных кадров и готовность педагогического коллектива к достижению целевых ориентиров Программы воспитания.
- 3) Взаимодействие с родителями по вопросам воспитания.
- 4) Учет индивидуальных особенностей детей дошкольного возраста, в интересах которых реализуется Программа воспитания (возрастных, физических, психологических, национальных и пр.).

Условия реализации Программы воспитания (кадровые, материально-технические, психолого-педагогические, нормативные, организационно-методические и др.) необходимо интегрировать с соответствующими пунктами организационного раздела ООП ДО.

Уклад задает и удерживает ценности воспитания – как инвариантные, так и *свои собственные*, – для всех участников образовательных отношений: руководителей ДОО, воспитателей и специалистов, вспомогательного персонала, воспитанников, родителей (законных представителей), субъектов социокультурного окружения ДОО.

Уклад определяется общественным договором, устанавливает правила жизни и отношений в ДОО, нормы и традиции, психологический климат (атмосферу), безопасность, характер воспитательных процессов, способы взаимодействия между детьми и педагогами, педагогами и родителями, детьми друг с другом. Уклад включает в себя сетевое информационное пространство и нормы общения участников образовательных отношений в социальных сетях.

Уклад учитывает специфику и конкретные формы организации распорядка дневного, недельного, месячного, годового цикла жизни ДОО.

Для реализации Программы воспитания уклад должен целенаправленно проектироваться командой ДОО и быть принят всеми участниками образовательных отношений.

Процесс проектирования уклада ДОО включает следующие шаги.

| № п/п | Шаг | Оформление |
|-------|---|--|
| 1. | Определить ценностно-смысловое наполнение жизнедеятельности ДОО. | Устав ДОО, локальные акты, правила поведения для детей и взрослых, внутренняя символика. |
| 2. | Отразить сформулированное ценностно-смысловое наполнение во всех форматах жизнедеятельности ДОО: - специфику организации видов деятельности; - обустройство развивающей предметно-пространственной среды; организацию режима дня; - разработку традиций и ритуалов ДОО; - праздники и мероприятия. | ООП ДО и Программа воспитания. |
| 3. | Обеспечить принятие всеми | Требования к кадровому составу и |

| | | |
|--|---|--|
| | участниками образовательных отношений уклада ДОО. | профессиональной подготовке сотрудников. Взаимодействие ДОО с семьями воспитанников. Социальное партнерство ДОО с социальным окружением. Договоры и локальные нормативные акты. |
|--|---|--|

Уклад и ребенок определяют особенности воспитывающей среды. Воспитывающая среда раскрывает заданные укладом ценностно-смысловые ориентиры. Воспитывающая среда – это содержательная и динамическая характеристика уклада, которая определяет его особенности, степень его вариативности и уникальности.

Воспитывающая среда строится по трем линиям:

- «от взрослого», который создает предметно-образную среду, способствующую воспитанию необходимых качеств;
- «от совместной деятельности ребенка и взрослого», в ходе которой формируются нравственные, гражданские, эстетические и иные качества ребенка в ходе специально организованного педагогического взаимодействия ребенка и взрослого, обеспечивающего достижение поставленных воспитательных целей;
- «от ребенка», который самостоятельно действует, творит, получает опыт деятельности, в особенности – игровой.

Взаимодействия взрослого с детьми. События ДОО

Событие – это форма совместной деятельности ребенка и взрослого, в которой активность взрослого приводит к приобретению ребенком собственного опыта переживания той или иной ценности. Для того чтобы стать значимой, каждая ценность воспитания должна быть понята, раскрыта и принята ребенком совместно с другими людьми в значимой для него общности. Этот процесс происходит стихийно, но для того, чтобы вести воспитательную работу, он должен быть направлен взрослым.

Воспитательное событие – это спроектированная взрослым образовательная ситуация. В каждом воспитательном событии педагог продумывает смысл реальных и возможных действий детей и смысл своих действий в контексте задач воспитания. Событием может быть не только организованное мероприятие, но и спонтанно возникшая ситуация, и любой режимный момент, традиции утренней встречи детей, индивидуальная беседа, общие дела, совместно реализуемые проекты и пр. Планируемые и подготовленные педагогом воспитательные события проектируются в соответствии с календарным планом воспитательной работы ДОО, группы, ситуацией развития конкретного ребенка.

Проектирование событий в ДОО возможно в следующих формах:

- разработка и реализация значимых событий в ведущих видах деятельности (детско-взрослый спектакль, построение эксперимента, совместное конструирование, спортивные игры и др.);
- проектирование встреч, общения детей со старшими, младшими, ровесниками, с взрослыми, с носителями воспитательно значимых культурных практик (искусство, литература, прикладное творчество и т. д.), профессий, культурных традиций народов России;
- создание творческих детско-взрослых проектов (празднование Дня Победы с приглашением ветеранов, «Театр в детском саду» – показ спектакля для детей из соседнего детского сада и т. д.).

Проектирование событий позволяет построить целостный годовой цикл методической работы на основе традиционных ценностей российского общества. Это поможет каждому педагогу создать тематический творческий проект в своей группе и спроектировать работу с группой в целом, с подгруппами детей, с каждым ребенком.

| Виды деятельности в режимных моментах | Младшая группа | Средняя группа | Старшая группа | Подготовительная группа |
|---|-----------------------|-----------------------|-----------------------|--------------------------------|
| Ситуации общения воспитателя с детьми и накопления положительного социально-эмоционального опыта | Ежедневно | Ежедневно | Ежедневно | Ежедневно |
| Беседы и разговоры с детьми по их интересам | Ежедневно | Ежедневно | Ежедневно | Ежедневно |
| Индивидуальные игры с детьми (сюжетно-ролевая, режиссерская, игра-драматизация, строительно-конструктивные игры) | Ежедневно | Ежедневно | 3 раза в неделю | 3 раза в неделю |
| Совместная игра воспитателя и детей (сюжетно-ролевая, режиссерская, игра-драматизация, строительно-конструктивные игры) | 2 раза в неделю | 3 раза в неделю | 2 раза в неделю | 2 раза в неделю |
| Детская студия (театрализованные игры) | 1 раз в 2 недели | 1 раз в 2 недели | 1 раз в 2 недели | 1 раз в 2 недели |
| Досуг здоровья и подвижных игр | 1 раз в 2 недели | 1 раз в 2 недели | 1 раз в 2 недели | 1 раз в 2 недели |
| Подвижные игры | Ежедневно | Ежедневно | Ежедневно | Ежедневно |
| Сенсорный игровой и интеллектуальный тренинг | 1 раз в 2 недели | 1 раз в 2 недели | 1 раз в 2 недели | 1 раз в 2 недели |
| Опыты, эксперименты, наблюдения (в том числе экологической направленности) | 1 раз в 2 недели | 1 раз в 2 недели | 1 раз в 2 недели | 1 раз в 2 недели |
| Наблюдения за природой (на прогулке) | Ежедневно | Ежедневно | Ежедневно | Ежедневно |
| Музыкально-театральная гостиная | 1 раз в 2 недели | 1 раз в неделю | 1 раз в неделю | 1 раз в неделю |
| Творческая мастерская (рисование, лепка, художественный труд по интересам) | 1 раз в неделю | 1 раз в неделю | 1 раз в неделю | 1 раз в неделю |
| Чтение литературных произведений | Ежедневно | Ежедневно | Ежедневно | Ежедневно |
| Самообслуживание | Ежедневно | Ежедневно | Ежедневно | Ежедневно |
| Трудовые поручения (индивидуально и подгруппами) | Ежедневно | Ежедневно | Ежедневно | Ежедневно |

Организация развивающей предметно-пространственной среды

Развивающая предметно-пространственная среда (далее – РППС) должна отражать федеральную, региональную специфику, а также специфику ОО и включать: оформление помещений; оборудование; игрушки.

РППС должна отражать ценности, на которых строится программа воспитания, способствовать их принятию и раскрытию ребенком.

Среда включает знаки и символы государства, региона, города и организации.

Среда отражает региональные, этнографические, конфессиональные и другие особенности социокультурных условий, в которых находится организация.

Среда должна быть экологичной, природосообразной и безопасной.

Среда обеспечивает ребенку возможность общения, игры и совместной деятельности. Отражает ценность семьи, людей разных поколений, радость общения с семьей.

Среда обеспечивает ребенку возможность познавательного развития, экспериментирования, освоения новых технологий, раскрывает красоту знаний, необходимость научного познания, формирует научную картину мира.

Среда обеспечивает ребенку возможность посильного труда, а также отражает ценности труда в жизни человека и государства (портреты членов семей воспитанников, героев труда, представителей профессий и пр.) Результаты труда ребенка могут быть отражены и сохранены в среде.

Среда обеспечивает ребенку возможности для укрепления здоровья, раскрывает смысл здорового образа жизни, физической культуры и спорта.

Среда предоставляет ребенку возможность погружения в культуру России, знакомства с особенностями региональной культурной традиции. Вся среда дошкольной организации должна быть гармоничной и эстетически привлекательной.

При выборе материалов и игрушек для РППС необходимо ориентироваться на продукцию отечественных и территориальных производителей. Игрушки, материалы и оборудование должны соответствовать возрастным задачам воспитания детей дошкольного возраста.

Развивающая предметно-пространственная среда должна быть насыщенной, пригодной для совместной деятельности взрослого и ребенка, самостоятельной деятельности детей, отвечающей потребностям детского возраста.

Пространство группы следует организовывать в виде трансформируемых зон («центры», «уголки», «площадки»), оснащенных большим количеством развивающих материалов (книги, игрушки, материалы для творчества, развивающее оборудование и пр.). Все предметы должны быть доступны детям.

Подобная организация пространства позволяет дошкольникам выбирать интересные для себя занятия, чередовать их в течение дня, а педагогу дает возможность эффективно организовывать образовательный процесс с учетом индивидуальных особенностей детей.

Оснащение уголков должно меняться в соответствии с тематическим планированием образовательного процесса. Допускается отход от жесткого зонирования центров.

Часть, формируемая участниками образовательных отношений

Примерный перечень центров (уголков, площадок) развития в группах:

- центр художественно-эстетической деятельности (уголок театрализованных игр, изодеятельности);
- центр игровой деятельности;
- центр сюжетно-ролевых игр;
- центр природы;
- центр трудовой деятельности;
- центр «Мы познаем мир» (игр с песком и водой; экспериментальной деятельности);
- центр речевой деятельности («Веселый язычок», «Здравствуй, книжка!»);
- выставочный центр (детского рисунка, детского творчества, изделий народных мастеров);
- центр физического развития;
- центр нравственно-патриотического воспитания;
- центр безопасности;
- игровой центр с крупными конструкциями (блоки, домики, тоннели, ширма и пр.) свободного изменения игрового пространства;

- центр уединения.

В группах логико-математического профиля оборудованы Центры «Занимательная математика» для занятий математическим моделированием и экспериментированием на основе инновационных технологий РЭМП дошкольников.

В группах художественно-эстетического профиля имеются Уголки театра, выставочные центры.

Центры развития в группах и их содержание

| Центры развития | | Содержание центров развития |
|------------------------------|-------------------------------------|---|
| 1 младшая группа | | |
| Центров развития - 10 | | |
| 1 | Центр познавательной деятельности | Модульное тематическое панно «Времена года», предметные игрушки разных размеров и материалов, картинки. |
| 2 | Центр природы, экспериментирования | Комнатные растения (драцена, китайская роза, хлорофитум, фикус), лейки пластмассовые, контейнеры с песком, щебнем, природный материал (шишки), ведерки, формы для песка, плавающие игрушки. |
| 3 | Центр патриотического воспитания | Стенд с символикой города, ДНР и РФ, альбом «Мой город», «Моя семья». |
| 4 | Центр конструктивной деятельности | Конструктор из пластика, строительные кирпичики среднего размера. |
| 5 | Центр сенсорного развития | Шнуровки, пирамидки разной величины, игры-вкладыши с геометрическими фигурами, крупная мозаика, пазлы крупные и мягкие, парные картинки, куклы в разноцветной одежде, лото, напольные дидактические игрушки, разрезные картинки, контейнеры с сыпучими материалами (гречка, фасоль, рис). |
| 6 | Центр сюжетно-ролевых игр | Кукольная мебель для комнаты и кухни; атрибуты для игр «Семья», «Водители», «Больница», «Строители», уголок ряжения, игровой модуль «Парикмахерская». |
| 7 | Центр книги | Книги по программе, книжки-малышки, книжки-игрушки, столик, стульчики. |
| 8 | Центр физического развития | Мячи разного размера и видов, набор кеглей, обруч пластмассовый маленький, «дорожка» с массажной поверхностью, коврик массажный со следами, флажки, атрибуты для подвижных игр. |
| 9 | Центр театрализованной деятельности | Напольная ширма, домик для театрализованных игр, шапочки-маски для театрализованных представлений, настольный театр, плоскостной театр, декорации, элементы костюмов для персонажей. |
| 10 | Центр развития творчества | Бумага для рисования, мольберт, фломастеры, цветные карандаши, пластилин, доски для пластилина. |
| 2 младшая группа | | |
| Центры развития -10 | | |
| 1 | Центр природы, экспериментирования | Комнатные растения (китайская роза, фиалка бегония, фикус), инвентарь для ухода за растениями, календарь погоды, картинки по временам года, природный и бросовый материал, оборудование для труда в природе. |
| 2 | Центр патриотического воспитания | Стенд с символикой города, ДНР и РФ, альбом «Мой город», «Моя семья», лото «Мой город». |
| 3 | Центр конструктивной деятельности | Пластмассовые конструкторы с разнообразными способами крепления деталей, строительные наборы с деталями разных форм и размеров, игрушечные персонажи (котята, собачки, машинки, для обыгрывания), деревянный конструктор. |
| 4 | Центр логико- | Крупная мозаика, объемные вкладыши из 5-10 элементов, |

| | | |
|----|-------------------------------------|---|
| | математической деятельности | пирамидки (из 6-10 элементов), шнуровки, лото, парные картинки, магнитная доска-мольберт, комплект геометрических фигур, счетный материал, нетрадиционный материал (шишки, желуди, камушки) для счета, кубики с предметными картинками, разрезные предметные картинки, игра с вкладышами «Головоломка». |
| 5 | Центр сюжетно-ролевых игр | Кукольная мебель для комнаты и кухни, атрибуты для игр «Семья», «Магазин», «Парикмахерская», «Больница», «Шоферы», «Гараж», куклы, набор кукольной посуды, машины крупные и средние, набор инструментов (пластмассовый), игровой модуль «Автгородок», «Пожарные». |
| 6 | Центр книги | Книги по программе, книжки-малышки, книжки-игрушки, столик, стульчики. |
| 7 | Центр физического развития | Дорожки массажные, флажки, ленточки, атрибуты для проведения подвижных игр, утренней гимнастики, материал для дыхательной гимнастики. |
| 8 | Центр настольно-печатных игр | Мозаика, лото, парные картинки, настольно-печатные игры, магнитная доска, настенное панно для обогащения сенсорных эталонов, головоломки, мягкие пазлы, геометрические фигуры, разрезные картинки, игры-вкладыши с геометрическими фигурами. |
| 9 | Центр театрализованной деятельности | Напольная ширма, домик для театрализованных игр, шапочки-маски для театрализованных представлений, настольный театр, плоскостной театр, декорации, элементы костюмов для персонажей. |
| 10 | Центр развития творчества | Альбомы для рисования, пластилин для лепки, доски, стеки, простые и цветные карандаши; поролоновые губки для печатания; альбомы-раскраски |

Средняя группа
Логико-математический профиль
Центров развития - 10

| | | |
|---|-------------------------------------|--|
| 1 | Центр природы, экспериментирования | Комнатные растения (китайская роза, герань, фикус, фиалки), лейки пластмассовые, инвентарь для ухода за растениями, календарь погоды, картинки по временам года, природный и бросовый материал, материал для организации экспериментирования, оборудование для труда в природе, альбомы, глобус. |
| 2 | Центр патриотического воспитания | Стенд с символикой города, ДНР и РФ, альбом «Мой город», «Моя семья», лото «Мой город», «Профессии моего края». |
| 3 | Центр сюжетно-ролевых игр | Кукольная мебель для комнаты и кухни, атрибуты для игр «Семья», «Магазин», «Парикмахерская», «Больница», «Шоферы», «Мастерская», «Строители», «ГАИ», куклы, набор кукольной посуды, машины крупные и средние, набор инструментов (пластмассовый). |
| 4 | Центр книги | Детские книги по программе разного размера, альбомы, портреты писателей. |
| 5 | Центр физического развития | Мячи разных размеров, скакалки, обручи, коврик здоровья, следовые дорожки, мешочки с песком, кегли, флажки, атрибуты для подвижных игр. |
| 6 | Центр настольно-печатных игр | Шнуровки, лото, парные картинки, настольно-печатные игры, магнитная доска-мольберт. |
| 7 | Центр театрализованной деятельности | Напольная ширма, элементы костюмов для театрализованных игр, шапочки-маски для театрализованных представлений. |
| 8 | Центр безопасности | Плакаты «Моя безопасность», «ПДД», «Соблюдай правила пожарной безопасности», атрибуты для игр «На дороге», «Пожарная безопасность». |

| | | |
|--|---|---|
| 9 | Центр развития творчества | Мольберт, бумага для рисования разного формата, фломастеры, цветные, восковые и простые карандаши, краски гуашевые и акварельные, кисточки, поролоновые губки-штампы, штампы-печати, пластилин, доски для пластилина, альбомы-раскраски. |
| 10 | Профильный центр развития: Логико-математическая деятельность | Лото, домино, пазлы, «Шашки», геометрические головоломки, счетные палочки, набор цифр, уголок конструктивной деятельности: пластмассовые конструкторы с разнообразными способами крепления деталей, строительные кирпичики среднего размера, набор пластмассовых плоскостных геометрических фигур для моделирования, лего-конструктор, плакат «Представление о времени», палочки Кюизенера. |
| Старшая группа Логико-математический профиль Центров развития - 10 | | |
| 1 | Центр природы, экспериментирования | Комнатные растения (китайская роза, драцена, герань, фикус, фиалки), лейки пластмассовые, инвентарь для ухода за растениями, календарь погоды, картинки по временам года, природный и бросовый материал, материал для организации экспериментирования, оборудование для труда в природе, альбомы, глобус. |
| 2 | Центр патриотического воспитания | Стенд с символикой города, ДНР и РФ, альбом «Мой город», «Моя семья», лото «Мой город», «Профессии моего края». |
| 3 | Центр сюжетно-ролевых игр | Уголок «Больница», «Хозяюшка», «Мастерская», «Семья», «Водители», «Строители», игровой модуль «Парикмахерская», игровой модуль «Автгородок», атрибуты для сюжетно-ролевых игр. |
| 4 | Центр книги | Детские книги по программе разного размера, альбомы, портреты писателей. |
| 5 | Центр физического развития | Мячи разных размеров, скакалки, обручи, дорожка здоровья, следовые дорожки, мешочки с песком, кегли, атрибуты для подвижных игр, флажки, кольцобросы. |
| 6 | Центр настольно-печатных игр | Шнуровки, лото, парные картинки, настольно-печатные игры, магнитная доска-мольберт. |
| 7 | Центр театрализованной деятельности | Настольная ширма, элементы костюмов для театрализованных игр, шапочки-маски для театрализованных представлений, пальчиковый театр, настольный театр, кукольный театр, декорации. |
| 8 | Центр безопасности | Стенды «Азбука безопасного поведения», атрибуты для игр «На дороге», «Пожарная безопасность». |
| 9 | Центр развития творчества | Мольберт, бумага для рисования разного формата, фломастеры, цветные, восковые и простые карандаши, краски гуашевые и акварельные, кисточки, поролоновые губки-штампы, штампы-печати, пластилин, доски для пластилина, альбомы-раскраски. |
| 10 | Профильный центр развития: Логико-математическая деятельность | Наборы предметных картинок, лото, домино, «Шашки», парные картинки, палочки Кюизенера, наборы геометрических фигур, счетного материала, магнитная доска-мольберт, комплекты цифр для магнитной доски, геометрические головоломки, кубик Рубика. |
| Старшая, подготовительная группы Художественно-эстетический профиль Центров развития - 10 | | |
| 1 | Центр природы, экспериментирования | Комнатные цветы (китайская роза, драцена, традесканция, фикус, фиалка), инвентарь для ухода за растениями, календарь погоды, картинки по временам года, материал для организации экспериментирования, природный материал, оборудование для труда в природе. |
| 2 | Центр патриотического | Уголок с символикой города, ДНР и РФ, фотография главы ДНР и |

| | | |
|--|--|---|
| | воспитания | президента РФ, флажки, альбомы о родном крае. |
| 3 | Центр сюжетно-ролевых игр | Уголок «Больница», «Хозяюшка», «Мастерская», «Семья», «Водители», «Строители», игровой модуль «Парикмахерская», игровой модуль «Автгородок», атрибуты для сюжетно-ролевых игр. |
| 4 | Центр логико-математической деятельности | Наборы предметных картинок, лото, домино, «Шашки», парные картинки, палочки Кюизенера, наборы геометрических фигур, счетного материала, магнитная доска-мольберт, комплекты цифр для магнитной доски, геометрические головоломки, кубик Рубика. |
| 5 | Центр физического развития | Мячи разных размеров, скакалки, обручи, дорожка здоровья, следовые дорожки, мешочки с песком, кегли, атрибуты для подвижных игр, флажки, кольцобросы. |
| 6 | Центр книги | Детские книги, портреты детских писателей. |
| 7 | Центр настольно-печатных игр | Шнуровки, лото, парные картинки, настольно-печатные игры, магнитная доска-мольберт. |
| 8 | Центр безопасности | Плакаты «Моя безопасность», «ПДД», «Соблюдай правила пожарной безопасности», атрибуты для игр «На дороге», «Пожарная безопасность». |
| 9 | Центр развития творчества | Мольберт, бумага для рисования разного формата, фломастеры, цветные, восковые и простые карандаши, краски гуашевые и акварельные, кисточки, поролоновые губки-штампы, штампы-печати, пластилин, доски для пластилина, альбомы-раскраски. |
| 10 | Профильный центр развития: Центр театрализованной деятельности | Настольная ширма, элементы костюмов для театрализованных игр, шапочки-маски для театрализованных представлений, теневой театр, пальчиковый театр, настольный театр, кукольный театр, театр на ложке, декорации. |
| Подготовительная группа Логико-математический профиль Центров развития - 10 | | |
| 1 | Центр природы, экспериментирования | Комнатные растения (бегония, герань, роза китайская), инвентарь для ухода за растениями, календарь погоды, картинки по временам года, материал для организации экспериментирования, природный материал, оборудование для труда в природе, детские энциклопедии, альбомы, коллекции, глобус. |
| 2 | Центр патриотического воспитания | Уголок с символикой города, ДНР и РФ, фотография главы ДНР и президента РФ, флажки, альбомы о родном крае. |
| 3 | Центр сюжетно-ролевых игр | Уголок «Семья», «Водители», «Больница», «Строители», «Парикмахерская», «Школа», «Почта», «ПДД», «Супермаркет», атрибуты для сюжетно-ролевых игр. |
| 4 | Центр физического развития | Мячи разных размеров, набор кеглей, обруч пластмассовый, скакалки, «дорожка» с массажной поверхностью, мешочки с песком, кольцоброс, атрибуты для подвижных игр. |
| 5 | Центр книги | Детские энциклопедии, книги по программе. |
| 6 | Центр настольно-печатных игр | Шнуровки, лото, парные картинки, настольно-печатные игры, магнитная доска-мольберт. |
| 7 | Центр безопасности | Стенды «Азбука безопасного поведения», «На дороге», «Пожарная безопасность». |
| 8 | Центр театрализованной деятельности | Ширма, элементы костюмов для театрализованных игр, шапочки-маски для театрализованных представлений, куклы перчаточные, пальчиковый театр, декорации. |
| 9 | Центр изобразительной деятельности | Мольберт, бумага для рисования разного формата, фломастеры, цветные, восковые и простые карандаши, краски гуашевые и акварельные, кисточки, поролоновые губки-штампы, штампы-печати, пластилин, доски для пластилина, альбомы-раскраски. |
| 10 | Профильный центр | Лото, домино, пазлы, «Шашки», геометрические головоломки, |

| | |
|--|--|
| <p>развития: Логико-математическая деятельность</p> | <p>счетные палочки, набор цифр, уголок конструктивной деятельности: пластмассовые конструкторы с разнообразными способами крепления деталей, строительные кирпичики среднего размера, набор пластмассовых плоскостных геометрических фигур для моделирования, лего-конструктор, плакат «Представление о времени», палочки Кюизенера.</p> |
|--|--|

2.3.4.2. Кадровое обеспечение воспитательного процесса.

Реализация Программы обеспечивается руководящими, педагогическими, учебно-вспомогательными, административно-хозяйственными работниками.

Педагогические работники учреждения обязаны:

- систематически повышать свой профессиональный уровень;
- проходить аттестацию на соответствие занимаемой должности в порядке, установленном законодательством об образовании.

У педагогических работников должны быть сформированы профессиональные компетенции, необходимые для успешной реализации пяти основных образовательных областей (социально-коммуникативное, познавательное, речевое, художественно-эстетическое, физическое развитие), определяющих содержание дошкольного образования в соответствии с ФГОС ДО. Современный педагог должен уметь обеспечивать развитие личности, мотивации и способностей детей в различных видах деятельности в их тесной взаимосвязи.

В настоящее время актуализировалась проблема профессиональной готовности участников образовательного процесса к эффективному решению учебно-познавательных и профессиональных задач с применением информационно-коммуникационных технологий (ИКТ), а также наличие служб поддержки применения ИКТ в учреждении. Успешное функционирование информационной образовательной среды обеспечивается не только наличием электронных образовательных ресурсов, но и профессиональной компетентностью работников, их использующих.

| Наименование должности (в соответствии со штатным расписанием ОО) | Функционал, связанный с организацией и реализацией воспитательного процесса |
|---|--|
| Заведующий | <ul style="list-style-type: none"> - управляет воспитательной деятельностью ДОО; - создает условия, позволяющие педагогическому составу реализовать воспитательную деятельность; - проводит анализ итогов воспитательной деятельности в ДОО за учебный год; - осуществляет контроль за исполнением управленческих решений по воспитательной деятельности в ДОО. |
| Старший воспитатель | <ul style="list-style-type: none"> - организует воспитательную деятельность в ДОО; - разрабатывает нормативные документы ДОО, планирует работу в организации воспитательной деятельности; - проводит мониторинг состояния воспитательной деятельности; - ведет сайт ДОО; - осуществляет организационно-методическое сопровождение воспитательной деятельности педагогических инициатив; - обеспечивает развитие сотрудничества с социальными партнерами. |
| Учитель-логопед | <ul style="list-style-type: none"> - диагностика развития детей, планирование и проведение коррекционной фронтальной, подгрупповой и индивидуальной работы с детьми с ОНР; - оказание коррекционно-консультативной помощи родителям детей с ОНР; - профессиональное взаимодействие с педагогами ДОО. |

| | |
|-----------------------------------|--|
| Инструктор по физической культуре | <ul style="list-style-type: none"> - организует работу по организации физической культурой дошкольников; - способствует внедрению здорового образа жизни; - организует участие обучающихся в мероприятиях, проводимых муниципальными, региональными и другими структурами в рамках воспитательной деятельности. |
| Музыкальный руководитель | <ul style="list-style-type: none"> - обеспечивает занятие обучающихся творчеством, медиа; - организует работу по формированию общей культуры дошкольника; - организует участие обучающихся в мероприятиях, проводимых муниципальными, региональными и другими структурами в рамках воспитательной деятельности |
| Воспитатель | <ul style="list-style-type: none"> - способствует формированию у обучающихся активной гражданской позиции, сохранению и приумножению нравственных, культурных и научных ценностей в условиях современной жизни, сохранение традиций ДОО; - организует работу по формированию общей культуры дошкольника; - способствует внедрению здорового образа жизни; - способствует внедрению в практику воспитательной деятельности научных достижений, новых технологий образовательного процесса; - организует участие обучающихся в мероприятиях, проводимых муниципальными, региональными и другими структурами в рамках воспитательной деятельности; |

2.3.4.3. Нормативно-методическое обеспечение реализации Программы воспитания

В данном разделе представлен Перечень локальных правовых документов МБДОУ, в которые вносятся изменения в соответствии с введением Рабочей программы воспитания и ее мероприятий:

Основная образовательная программа МБДОУ (ООП МБДОУ), компонентом которой является Рабочая программа воспитания;

- Адаптированная основная образовательная программа МБДОУ (АООП МБДОУ);
- Коллективный договор;
- Правила внутреннего трудового распорядка;
- Должностные инструкции;
- Кодекс дружелюбного общения;
- Положение о профессиональной этике.

В ДОО созданы материально-технические условия, обеспечивающие:

1. Возможность достижения обучающимися планируемых результатов освоения Программы образования;

Выполнение требований санитарно-эпидемиологических правил и нормативов: к условиям размещения организаций, осуществляющих образовательную деятельность; оборудованию и содержанию территории;

Помещениям, их оборудованию и содержанию; естественному и искусственному освещению помещений; отоплению и вентиляции;

Водоснабжению и канализации; организации питания;

Медицинскому обеспечению;

Приему детей в организации, осуществляющие образовательную деятельность; организации режима дня;

Организации физического воспитания; личной гигиене персонала.

2. Выполнение требований пожарной безопасности и электробезопасности;

3. Выполнение требований по охране здоровья обучающихся и охране труда работников;

4. Возможность для беспрепятственного доступа обучающихся с ОВЗ, в том числе детей-инвалидов к объектам инфраструктуры Организации.

При создании материально-технических условий для детей с ОВЗ учитываются особенности их физического и психического развития.

ДОО оснащена полным набором оборудования для различных видов детской деятельности в помещении и на участке, игровыми и физкультурными площадками, озелененной территорией.

В ДОО есть всё необходимое для всех видов воспитательной и образовательной деятельности обучающихся (в том числе детей с ОВЗ и детей-инвалидов), педагогической, административной и хозяйственной деятельности оснащение и оборудование:

- учебно-методическое сопровождение Программы;
- помещения для занятий и проектов, обеспечивающие образование детей через игру, общение, познавательную-исследовательскую деятельность и другие формы активности ребенка с участием взрослых и других детей;
- оснащение предметно-развивающей среды, включающей средства обучения и воспитания, подобранные в соответствии с возрастными и индивидуальными особенностями детей дошкольного возраста, содержания Программы образования;
- мебель, техническое оборудование, спортивный и хозяйственный инвентарь, инвентарь для художественного, театрального, музыкального творчества, музыкальные инструменты;
- административные помещения, методический кабинет;
- помещения для занятий специалистов (логопед);
- помещения, обеспечивающие охрану и укрепление физического и психологического здоровья, в том числе медицинский кабинет;
- оформленная территория Организации.

2.3.4.4. Особые требования к условиям, обеспечивающим достижение планируемых личностных результатов в работе с особыми категориями детей

Инклюзия (дословно – «включение») – это готовность образовательной системы принять любого ребенка независимо от его индивидуальных особенностей (психофизиологических, социальных, психологических, этнокультурных, национальных, религиозных и др.) и обеспечить ему оптимальную социальную ситуацию развития.

Инклюзия является ценностной основой уклада ДОО и основанием для проектирования воспитывающих сред, деятельностей и событий.

На уровне уклада: ДОО инклюзивное образование – это норма для воспитания, реализующая такие социокультурные ценности, как забота, принятие, взаимоуважение, взаимопомощь, совместность, сопричастность, социальная ответственность. Эти ценности должны разделяться всеми участниками образовательных отношений в ДОО.

На уровне воспитывающих сред: РППС строится как максимально доступная для детей с ОВЗ; событийная воспитывающая среда ДОО обеспечивает возможность включения каждого ребенка в различные формы жизни детского сообщества; рукотворная воспитывающая среда обеспечивает возможность демонстрации уникальности достижений каждого ребенка.

На уровне общности: формируются условия освоения социальных ролей, ответственности и самостоятельности, сопричастности к реализации целей и смыслов сообщества, приобретается опыт развития отношений между детьми, родителями, воспитателями. Детская и детско-взрослая общность в инклюзивном образовании развиваются на принципах заботы, взаимоуважения и сотрудничества в совместной деятельности.

На уровне деятельностей: педагогическое проектирование совместной деятельности в разновозрастных группах, в малых группах детей, в детско-родительских группах обеспечивает условия освоения доступных навыков, формирует опыт работы в команде, развивает активность и ответственность каждого ребенка в социальной ситуации его развития.

На уровне событий: проектирование педагогами ритмов жизни, праздников и общих дел с учетом специфики социальной и культурной ситуации развития каждого ребенка обеспечивает возможность участия каждого в жизни и событиях группы, формирует личностный опыт, развивает

самооценку и уверенность ребенка в своих силах. Событийная организация должна обеспечить переживание ребенком опыта самостоятельности, счастья и свободы в коллективе детей и взрослых.

Основными условиями реализации Программы воспитания в дошкольных образовательных организациях, реализующих инклюзивное образование, являются:

- 1) полноценное проживание ребенком всех этапов детства (младенческого, раннего и дошкольного возраста), обогащение (амплификация) детского развития;
- 2) построение воспитательной деятельности с учетом индивидуальных особенностей каждого ребенка, при котором сам ребенок становится активным субъектом воспитания;
- 3) содействие и сотрудничество детей и взрослых, признание ребенка полноценным участником (субъектом) образовательных отношений;
- 4) формирование и поддержка инициативы детей в различных видах детской деятельности;
- 5) активное привлечение ближайшего социального окружения к воспитанию ребенка.

Задачами воспитания детей с ОВЗ в условиях дошкольной образовательной организации являются:

- 1) формирование общей культуры личности детей, развитие их социальных, нравственных, эстетических, интеллектуальных, физических качеств, инициативности, самостоятельности и ответственности;
- 2) формирование доброжелательного отношения к детям с ОВЗ и их семьям со стороны всех участников образовательных отношений;
- 3) обеспечение психолого-педагогической поддержки семье ребенка с особенностями в развитии и содействие повышению уровня педагогической компетентности родителей;
- 4) обеспечение эмоционально-положительного взаимодействия детей с окружающими в целях их успешной адаптации и интеграции в общество;
- 5) расширение у детей с различными нарушениями развития знаний и представлений об окружающем мире;
- 6) взаимодействие с семьей для обеспечения полноценного развития детей с ОВЗ;
- 7) охрана и укрепление физического и психического здоровья детей, в том числе их эмоционального благополучия;
- 8) объединение обучения и воспитания в целостный образовательный процесс на основе духовно-нравственных и социокультурных ценностей и принятых в обществе правил и норм поведения в интересах человека, семьи, общества.

2.3.4.5. Примерный календарный план воспитательной работы

На основе рабочей программы воспитания ДОО составляет **примерный календарный план воспитательной работы**.

Примерный план воспитательной работы строится на основе базовых ценностей по следующим этапам:

- погружение-знакомство, которое реализуется в различных формах (чтение, просмотр, экскурсии и пр.);
- разработка коллективного проекта, в рамках которого создаются творческие продукты;
- организация события, которое формирует ценности.

Данная последовательность является циклом, который при необходимости может повторяться в расширенном, углубленном и соответствующем возрасту варианте неограниченное количество раз. Данный цикл является примерным. На практике цикл может начинаться с яркого события, после которого будет разворачиваться погружение и приобщение к культурному содержанию на основе ценности. События, формы и методы работы по решению воспитательных задач могут быть интегративными. Каждый воспитатель разрабатывает конкретные формы реализации воспитательного цикла. В ходе разработки должны быть определены цель и алгоритм действия взрослых, а также задачи и виды деятельности детей в каждой из форм работы.

В течение всего года воспитатель осуществляет *педагогическую диагностику* на основе наблюдения за поведением детей. В фокусе педагогической диагностики находится понимание ребенком смысла конкретной ценности и ее проявление в его поведении.

Часть, формируемая участниками образовательного процесса
План-схема воспитательной работы в повседневной жизни на неделю.
Для групп детей раннего возраста

| Понедельник | Вторник | Среда | Четверг | Пятница |
|--|---|---|---|--|
| Утро. 1. Утро радостных встреч. Минутка вхождения в день «Уроки доброты»: - Эмоциональная отзывчивость - Положительные моральные качества - Культура поведения - Навыки общения | Утро. 1. Утро радостных встреч. Минутка вхождения в день «Основы безопасного поведения»: - Ребенок и его здоровье - Ребенок на улице города - Безопасность ребенка в быту - Безопасное поведение в природе | Утро. 1. Утро радостных встреч. Минутка вхождения в день «Буду я природе другом»: - Наш Уголок природы./Мир растений. - Сезонные изменения в мире животных. - Неживая природа - Труд людей в природе | Утро. 1. Утро радостных встреч. Минутка вхождения в день «Ребенок в сообществе»: - Образ «Я» - Семья - Детский сад - Родная страна | Утро. 1. Утро радостных встреч. Минутка вхождения в день «Мир вокруг нас»: - Игрушки, игры, праздники - Одежда, обувь/Продукты - Предметы в доме *Сенсорное развитие /Эмоции |
| 2. Круг настроения. Пальчиковая гимнастика | 2. Круг настроения. Пальчиковая гимнастика | 2. Круг настроения. Пальчиковая гимнастика | 2. Круг настроения. Пальчиковая гимнастика | 2. Круг настроения. Пальчиковая гимнастика |
| 3. «Почитайка». Ситуация. Окошко в природу | 3. «Почитайка». Ситуация. Мир вокруг тебя | 3. «Почитайка». Ситуация. Дети, игры и игрушки | 3. «Почитайка». Ситуация. Поэзия для малышей | 3. «Почитайка». Ситуация. Сказочная мозаика |
| 4. Воспитание культурно-гигиенических навыков | 4. Воспитание самостоятельности | 4. Воспитание культурно-гигиенических навыков | 4. Воспитание самостоятельности | 4. Воспитание культуры поведения |
| 5. Корзинка радости. Дидактическая игра Развитие психических процессов | 5. Корзинка радости. Дидактическая игра ФЭМП | 5. Корзинка радости. Дидактическая игра Ознакомление с природой | 5. Корзинка радости. Дидактическая игра Развитие речи | 5. Корзинка радости. Дидактическая игра Ознакомление с окружающим |
| 6. Индивидуальная работа по развитию речи | 6. Индивидуальная работа по ознакомлению с окружающим | 6. Индивидуальная работа по изо. деятельности | 6. Индивидуальная работа по сенсорному развитию | 6. Индивидуальная работа по развитию движений |
| Прогулка. 1. Наблюдение в природе. Неживая природа. | Прогулка. 1. Наблюдение. Мир растений | Прогулка. 1. Наблюдение. Люди вокруг нас. | Прогулка. 1. Наблюдение. Птицы и животные. | Прогулка. 1. Наблюдение. Любование природой. |
| 2. Подвижная игра. Ходьба, бег, ориентировка в пространстве | 2. Подвижная игра Равновесие, прыжки | 2. Двигат. деятельность на прогулке Ходьба, бег, ориентировка в пространстве | 2. Подвижная игра. Метание, ловля, прокатывание Подлезание | 2. Подвижная игра. Хороводные, народные игры |
| 3. Дидактическая игра. Ознакомление с окружающим | 3. Дидактическая игра. Ознакомление с природой | 3. Дидактическая игра. Развитие речи | 3. Дидактическая игра. Сенсорное развитие | 3. Дидактическая игра. Развитие психических процессов |
| 4. Труд хозяйственно-бытовой. Сбор игрушек. | 4. Труд хозяйственно-бытовой. Сбор игрушек. | 4. Труд хозяйственно-бытовой. Сбор игрушек. | 4. Труд хозяйственно-бытовой. Сбор игрушек. | 4. Труд хозяйственно-бытовой. Сбор игрушек. |
| 5. Индивидуальная работа по двигательной деятельности | 5. Индивидуальная работа по ознакомлению с природой | 5. Индивидуальная работа по сенсорному развитию | 5. Индивидуальная работа по развитию речи | 5. Индивидуальная работа по изо. деятельности |
| 2 половина дня. 1. Веселая игротека/ Встреча с новым другом/ 2. Индивидуальная работа по изо. деятельности | 2 половина дня. 1. Кружковая работа. Проектная деятельность. 2. Индивидуальная работа по развитию речи | 2 половина дня. 1. Сюжетно-ролевая игра 2. Индивидуальная работа по ознакомлению с окружающим | 2 половина дня. 1. Театр малышам /Книга в гости к нам пришла 2. Индивидуальная работа по развитию психических процессов | 2 половина дня. 1. «Волшебный сундучок» Сенсорное развитие 2. Индивидуальная работа по сенсорному развитию |

План-схема воспитательной работы в повседневной жизни на неделю.
Для групп детей младшего дошкольного возраста

| Понедельник | Вторник | Среда | Четверг | Пятница |
|--|--|---|---|--|
| Утро. 1. Утро радостных встреч. Минутка общения «Уроки доброты»: - Усвоение моральных норм - Воспитание положительных моральных качеств - Культура поведения - Навыки общения | Утро. 1. Утро радостных встреч. Минутка общения «Основы безопасного поведения»: - Ребенок и его здоровье - Ребенок на улице города - Безопасность ребенка в быту - Безопасное поведение в | Утро. 1. Утро радостных встреч. Минутка общения «Буду я природе другом»: - Наш Уголок природы/Мир растений - Сезонные изменения в мире животных | Утро. 1. Утро радостных встреч. Минутка общения «Ребенок в сообществе»: - Образ «Я» - Семья - Детский сад - Родная страна | Утро. 1. Утро радостных встреч. Минутка общения «Мир вокруг нас»: - Транспорт/ Профессии - Одежда, обувь/Продукты - Предметы в доме *Сенсорное развитие/Эмоции/Праздники |

| | | | | |
|--|--|---|---|--|
| | природе | - Неживая природа - Труд людей в природе | | |
| 2. Круг настроения. Пальчиковая гимнастика | 2. Круг настроения. Пальчиковая гимнастика | 2. Круг настроения. Пальчиковая гимнастика | 2. Круг настроения. Пальчиковая гимнастика | 2. Круг настроения. Пальчиковая гимнастика |
| 3. «Почитайка» Ситуация. Окошко в природу | 3. «Почитайка» Ситуация. Мир вокруг тебя | 3. «Почитайка» Ситуация. Дети, игры и игрушки | 3. «Почитайка» Ситуация. Поэзия для малышей | 3. «Почитайка» Ситуация. Сказочная мозаика |
| 4. Воспитание культурно-гигиенических навыков | 4. Воспитание самостоятельности | 4. Воспитание культурно-гигиенических навыков | 4. Воспитание культуры поведения | 4. Общественно-полезный труд, воспитание уважения к труду взрослых |
| 5. Корзинка радости. Дидактическая игра Развитие психических процессов | 5. Корзинка радости. Дидактическая игра РЭМП | 5. Корзинка радости. Дидактическая игра Ознакомление с природой | 5. Корзинка радости. Дидактическая игра Развитие речи | 5. Корзинка радости. Дидактическая игра Ознакомление с окружающим |
| 6. Индивидуальная работа по развитию речи | 6. Индивидуальная работа по ознакомлению с окружающим | 6. Индивидуальная работа по изо. деятельности | 6. Индивидуальная работа по сенсорному развитию | 6. Индивидуальная работа по развитию движений |
| Прогулка. 1. Наблюдение в природе. Неживая природа. | Прогулка. 1. Наблюдение. Мир растений | Прогулка. 1. Наблюдение. Люди вокруг нас. | Прогулка. 1. Наблюдение. Птицы и животные. | Прогулка. 1. Наблюдение. Любование природой. |
| 2. Подвижная игра. Ходьба, бег, ориентировка в пространстве | 2. Подвижная игра. Метание, ловля, прокатывание | 2. Подвижная игра. Ходьба, бег, ориентировка в пространстве | 2. Подвижная игра. Равновесие, прыжки | 2. Подвижная игра. Хороводные, народные игры |
| 3. Корзинка радости. Дидактическая игра. Ознакомление с окружающим | 3. Корзинка радости. Дидактическая игра. Ознакомление с природой | 3. Корзинка радости. Дидактическая игра. Развитие речи | 3. Корзинка радости. Дидактическая игра. РЭМП | 3. Корзинка радости. Дидактическая игра. Развитие психических процессов |
| 4. Труд хозяйственно-бытовой. Сбор игрушек. | 4. Труд хозяйственно-бытовой. Сбор игрушек. | 4. Труд хозяйственно-бытовой. Сбор игрушек. | 4. Труд хозяйственно-бытовой. Сбор игрушек. | 4. Труд хозяйственно-бытовой. Сбор игрушек. |
| 5. Индивидуальная работа по двигательной деятельности | 5. Индивидуальная работа по развитию речи | 5. Индивидуальная работа по сенсорному развитию | 5. Индивидуальная работа по ознакомлению с природой | 5. Индивидуальная работа по изо. деятельности |
| 2 половина дня. 1. Встреча с новым другом. Книга в гости к нам пришла/ Маленькие помощники 2. Индивидуальная работа по изо. деятельности | 2 половина дня. 1. Кружковая работа. Проектная деятельность. 2. Индивидуальная работа по РЭМП | 2 половина дня. 1. Веселая игротека/ Сюжетно-ролевая игра 2. Индивидуальная работа по звуковой культуре речи | 2 половина дня. 1. Театрализованная деятельность/Детский кинозал. 2. Индивидуальная работа по развитию психических процессов | 2 половина дня. 1. Копилка добрых дел. 2. Развлечение, досуг 3. Индивидуальная работа по развитию речи |

**План-схема воспитательной работы в повседневной жизни на неделю.
Для групп детей старшего дошкольного возраста**

| Понедельник | Вторник | Среда | Четверг | Пятница |
|--|--|--|---|--|
| Утро. 1. Утро радостных встреч. Минутка познавательного общения. «Уроки доброты»: -Усвоение моральных норм и ценностей -Воспитание положительных моральных качеств -Культура поведения -Навыки общения | Утро. 1. Утро радостных встреч. Минутка познавательного общения «Основы безопасного поведения»: -Ребенок и его здоровье -Ребенок на улице города -Безопасность ребенка в быту -Безопасное поведение в природе | Утро. 1. Утро радостных встреч. Минутка познавательного общения «Родной язык»: -Русские писатели Русская поэзия -Народная мудрость -Культура речи | Утро. 1. Утро радостных встреч. Минутка познавательного общения Патриотическое воспитание: -Образ «Я» -Семья -Детский сад -Родная страна | Утро. 1. Утро радостных встреч. Минутка познавательного общения «Энциклопедия маленького гения»: -История для дошкольников -География для дошкольников -Мир искусства -Мир спорта |
| 2. Круг настроения. Пальчиковая гимнастика | 2. Круг настроения. Пальчиковая гимнастика | 2. Круг настроения. Пальчиковая гимнастика | 2. Круг настроения. Пальчиковая гимнастика | 2. Круг настроения. Пальчиковая гимнастика |
| 3. «Почитайка» Ситуация. Окошко в природу | 3. «Почитайка» Ситуация. Мир вокруг тебя | 3. «Почитайка» Ситуация. Дети, игры и игрушки | 3. «Почитайка» Ситуация. Поэзия для дошколят | 3. «Почитайка» Ситуация. Сказочная мозаика |
| 4. Корзинка радости. Дидактическая игра Развитие психических процессов | 4. Корзинка радости. Дидактическая игра ФЭМП | 4. Корзинка радости. Дидактическая игра Ознакомление с природой | 4. Корзинка радости. Дидактическая игра Развитие речи | 4. Корзинка радости. Дидактическая игра Ознакомление с |

| | | | | |
|--|---|--|--|--|
| | | | | окружающим |
| 6. Индивидуальная работа по ознакомлению с окружающим | 6. Индивидуальная работа по развитию движений | 5. Индивидуальная работа по развитию речи | 5. Индивидуальная работа по изо. деятельности | 5. Индивидуальная работа по развитию психических процессов |
| Прогулка. 1. Наблюдение в природе. Неживая природа. Исследовательская деятельность. | Прогулка. 1. Наблюдение. Мир растений | Прогулка. 1. Наблюдение. Люди вокруг нас. | Прогулка. 1. Наблюдение. Птицы и животные. | Прогулка. 1. Наблюдение. Любование природой. Календарь природы, народный календарь |
| 2. Подвижная игра. Ходьба, бег, ориентировка в пространстве. | 2. Подвижная игра. Метание, ловля, прокатывание | 2. Подвижная игра. Ходьба, бег, ориентировка в пространстве. | 2. Подвижная игра. Равновесие, прыжки | 2. Подвижная игра. Хороводные, народные игры |
| 3. Корзинка радости. Дидактическая игра. Ознакомление с окружающим | 3. Корзинка радости. Дидактическая игра. Ознакомление с природой | 3. Корзинка радости. Дидактическая игра. Развитие речи | 3. Корзинка радости. Дидактическая игра. ФЭМП | 3. Корзинка радости. Дидактическая игра. Развитие психических процессов |
| 4. Труд хозяйственно-бытовой. Сбор игрушек. | 4. Труд хозяйственно-бытовой. Сбор игрушек. | 4. Труд хозяйственно-бытовой. Сбор игрушек. | 4. Труд хозяйственно-бытовой. Сбор игрушек. | 4. Труд хозяйственно-бытовой. Сбор игрушек. |
| 5. Индивидуальная работа по РЭМП | 5. Индивидуальная работа по изо. деятельности | 5. Индивидуальная работа по двигательной деятельности | 5. Индивидуальная работа по развитию речи | 5. Индивидуальная работа ознакомлению с природой |
| 2 половина дня. 1. Встреча с новым другом. Книга в гости к нам пришла/ Маленькие помощники. 2. Индивидуальная работа по изо. деятельности | 2 половина дня. 1. Кружковая работа. Проектная деятельность. 2. Индивидуальная работа по РЭМП | 2 половина дня. 1. Веселая игротека/ Сюжетно-ролевая игра 2. Индивидуальная работа по звуковой культуре речи | 2 половина дня. 1. Театрализованная деятельность/Детский кинозал 2. Индивидуальная работа по развитию психических процессов | 2 половина дня. 1. Копилка добрых дел. 2. Развлечение, досуг 3. Индивидуальная работа по развитию речи |

Перспективно-тематический план праздников и развлечений на учебный год.
(Условные обозначения направлений воспитания:

Физическое и оздоровительное - Ф/О
Познавательное и патриотическое - П/П
Этико-эстетическое - Э/Э
Социальное - С
Трудовое - Т

Сентябрь

| группа | Музыкальные досуги | направление | Тематические сезонные досуги (или по профилю работы группы) | направление | Театрализованная деятельность Проект «Театр малышам» | направление | Физкультурные досуги | направление |
|---------------------|---|-------------|---|-------------|---|-------------|---|-------------|
| 1 мл. гр. | Игры-забавы «Наш веселый детский сад» | С С | Коммуникативно-речевые игры «Ты и я-мы-друзья» | С | Театрализованное развлечение Рус. нар. сказка «Колобок» | Э/Э | Физкультурное развлечение «На лесной полянке» | Ф/О |
| 2 мл. гр. | | | | | | | Физкультурное развлечение «Теремок» | Ф/О С |
| Ср. гр. | Театрализованное представление по сказке «Репка» | Т | Тематическое развлечение «Азбука безопасности на дорогах» | П/П | | | Спортивная квест – игра Путешествие в страну «Безопасности» | Ф/О С |
| Ст. гр. Подг.гр. | Литературно-музыкальное развлечение «Люблю тебя, мой край родной» | П/П | | | | | | |

Октябрь

| группа | Музыкальные досуги | направление | Тематические сезонные досуги (или по профилю работы группы) | направление | Театрализованная деятельность Проект «Театр малышам» | направление | Физкультурные досуги | направление |
|-----------|--------------------|-------------|---|-------------|--|-------------|--------------------------------------|-------------|
| 1мл.гр. | Осенний праздник | Э/Э | Сенсорные игры «Осенний букет» | П/П Т | Фольклорные картинки | Э/Э Т | Развлечение «Веселые мячики» | Ф/О |
| 2 мл. гр. | | | Тематическое развлечение «Азбука финансов для малышей» | | | | «Веселые ребятишки» - подвижные игры | Ф/О С |
| Ср. гр. | | | | | | | День здоровья «Осенний марафон» | Ф/О |
| Ст. гр. | | | | | | | | |
| Подг.гр. | | | | | | | | |

Ноябрь

| группа | Музыкальные досуги | направление | Тематические сезонные досуги (или по профилю группы) | направление | Театрализованная деятельность Проект «Театр малышам» | направление | Физкультурные досуги | направление | | |
|-----------|--------------------------------------|-------------|--|-------------|---|-------------|----------------------------|-------------|---|------------|
| 1мл. гр. | Игры с пением «Музыкальные картинки» | Э/Э | Игры-забавы с красками «Волшебная радуга» | Э/Э | Театрализованное развлечение Рус. нар. сказка «Теремок» | Э/Э С | «В гостях у Курочки Рябы»» | Ф/О | | |
| 2 мл. гр. | | | | | | | Концерт «Мы любим песни» | П/П | «В гости к Лесовичку» | Ф/О |
| Ср. гр. | | | | | | | | | Физкультурное развлечение «Осень в Глуховском лесу» | Ф/О П/П |
| Ст. гр. | Досуг «Мой Донбасса» | П/П | «Азбука финансов Для малышей» | | | | | | | |
| Подг.гр. | | | | | | | | | | |

Декабрь

| группа | Музыкальные досуги | направление | Тематические сезонные досуги (или по профилю работы группы) | направление | Театрализованная деятельность Проект «Театр малышам» | направление | Физкультурные досуги | направление | | |
|-----------|-----------------------|-------------|---|-------------|---|-------------|---|-------------|---|------------|
| 1мл. гр. | Новогодние утренники | Э/Э | Игры-забавы с пластилином | Э/Э П/П | Театрализованное развлечение Рус. нар. сказка «Рукавичка» | Э/Э | « В гостях у Снеговичка» | Ф/О | | |
| 2 мл. гр. | | | | | | | Экологическое развлечение «Круглый год» | П/П | Здравствуй, Зимушка-зима!» | Ф/О |
| Ср. гр. | | | | | | | «Знатоки леса» | | Спортивные игры «Дружи со спортом с малых лет!» | Ф/О П/П |
| Ст. гр. | | | | | | | «Волшебная книга» | | | |
| Подг.гр. | «По морям, по волнам» | | | | | | | | | |
| | | | «Донбасс-мой край родной» | | | | | | | |
| | | | «Путешествие в страну Знаний» | | | | | | | |

Январь

| группа | Музыкальные досуги | направление | Тематические сезонные досуги (или по профилю работы группы) | направление | Театрализованная деятельность Проект «Театр малышам» | направление | Физкультурные досуги | направление |
|-----------|----------------------|-------------|--|-------------|---|-------------|------------------------------------|-------------|
| 1мл. гр. | Инсценирование песен | Э/Э | Тематическое Музыкальное развлечение «Народное творчество – детям» | Э/Э | Театрализованное развлечение Рус. нар. сказка «Три медведя» | Э/Э С | Путешествие в зимний лес | Ф/О |
| 2 мл. гр. | | | | | | | Инсценировка по сказке «Рукавичка» | П/П |
| Ср. гр. | | | Тематическое развлечение «Азбука безопасности зимой» | | | | | |
| Ст. гр. | Театрализованно | Э/Э | | | | | «Мы- спортивная | Ф/О |

| | | | | | | | | |
|----------|---------------------------------|--|--|-----|--|--|-------------------------|---|
| Подг.гр. | е представление «Зимние сказки» | | Тематическое развлечение «Азбука финансов для малышей» | П/П | | | смена» ГТО для дошколят | П |
|----------|---------------------------------|--|--|-----|--|--|-------------------------|---|

Февраль

| группа | Музыкальные досуги | направление | Тематические сезонные досуги (или по профилю работы группы) | направление | Театрализованная деятельность Проект «Театр малышам» | направление | Физкультурные досуги | направление |
|-----------|--|-------------|--|-------------|---|-------------|--|-------------|
| 1мл. гр. | Кукольный театр «Ладушки в гостях у бабушки» | Э/Э С | Игры-забавы «Фольклор для малышей» | Э/Э | Театрализованное развлечение Рус. нар. сказка «Козлята и волк» | Э/Э С | «Мы смелые и умелые» | Ф/О |
| 2 мл. гр. | Праздник «Папин день» | Э/Э П/П | Город мастеров | П/П Т | | | «Вперед, мальчишки!» «Аты-баты, к нам пришли солдаты» | Ф/О П/П |
| Ср. гр. | Праздник «День Отечества» | Э/Э П/П | Конкурсы (забавы) «Математика для жизни» Математическое конструирование КВН | П/П | | | Юнармейские игры | Ф/О П/П |
| Ст. гр. | | | | | | | | |
| Подг.гр. | | | | | | | | |

268

Март

| группа | Музыкальные досуги | направление | Тематические сезонные досуги (или по профилю работы группы) | направление | Театрализованная деятельность Проект «Театр малышам» | направление | Физкультурные досуги | направление |
|-----------|-----------------------|-------------|---|-------------|---|-------------|---|-------------|
| 1мл. гр. | Праздник «Мамин день» | Э/Э С | А.Барто –детям | Э/Э | Театрализованное развлечение Рус. нар. сказка «Заюшкина избушка» | Э/Э С | Весну встречаем | Ф/О |
| 2 мл. гр. | | | Творчество К.И. Чуковского «Чудо-дерево» | Э/Э С | | | Дружи со спортом с малых лет! Спортивная игротка | Ф/О |
| Ср. гр. | | | | | | | | |
| Ст. гр. | | | | | | | | |
| Подг.гр. | | | | | | | | |

Апрель

| группа | Музыкальные досуги | направление | Тематические сезонные досуги (или по профилю работы группы) | направление | Театрализованная деятельность Проект «Театр малышам» | направление | Физкультурные досуги | направление |
|-----------|---|-------------|---|-------------|--|-------------|--|-------------|
| 1мл. гр. | Развлечение «Музыкальные игрушки» | Э/Э | Музыкальная шкатулка | Э/Э П/П | Театрализованное развлечение Рус. нар. Сказка «Кот, петух и лиса» | Э/Э С | Тропинка здоровья. «В гостях у доктора Неболейка» | Ф/О П/П |
| 2 мл. гр. | «Веселая дискотека» | Э/Э С | Школа безопасности Аркадия Паровозова | П/П С | | | | |
| Ср. гр. | | | | | | | | |
| Ст. гр. | | | | | | | | |
| Подг.гр. | Музыкально-литературные композиции «Сказочные образы в музыке и поэзии» | Э/Э | | | | | | |

Май

| группа | Музыкальные досуги | направление | Тематические сезонные досуги (или по профилю работы группы) | направление | Театрализованная деятельность Проект «Театр малышам» | направление | Физкультурные досуги | направление |
|--------------------|---|-------------|---|-------------|--|-------------|--------------------------------------|-------------|
| 1 мл. гр. | Рассказы с музыкальными иллюстрациями «Игры и игрушки» | Э/Э С | Веселая игротека. | П/П | Театрализованное развлечение Сказка «Кошкин дом» | Э/Э П/П | Веселая зарядка | Ф/О |
| 2 мл. гр. | Развлечение «Во саду ли в огороде» | Э/Э Т | Детский кинозал «Добрые мультфильмы» «Горжусь тобой, мой край родной!» | С П/П | | | Народные подвижные игры и забавы | Ф/О П/П |
| Ср. гр. Ст. гр. | Праздник «День Победы» | П/П | «Горжусь тобой, мой край родной!» | П/П | | | Квест-игра «Здоровыми быть-здорово!» | Ф/О П/П |
| Подг.гр. | Праздник «День Победы» Утренник «До свидания детский сад!» | П/П С | | | | | Квест-игра «Здоровыми быть-здорово!» | Ф/О П/П |

Примерный календарно-тематический план воспитательной работы

| Месяц | Дата | Примеры мероприятий/проектов/событий | Направления воспитания |
|-----------------|---|--|---|
| СЕНТЯБРЬ | 1 сентября. День знаний | ▪ Праздник «Детский сад встречает ребят!». | Социальное. |
| | 3 сентября. День окончания Второй мировой войны, День солидарности в борьбе с терроризмом | ▪ Беседа «День памяти»; ▪ Выставка детского рисунка «Дети против терроризма». | Познавательное, патриотическое, социальное. |
| | 8 сентября. Международный день распространения грамотности | ▪ Беседа «Что значит быть грамотным?!» (уметь читать, писать; обладать знаниями, необходимыми для жизни, будущей работы); ▪ Обсуждение и разучивание пословиц, поговорок, крылатых выражений по теме. | Патриотическое, познавательное. |
| | 8 сентября. День освобождения Донбасса от немецко-фашистских захватчиков | ▪ Оформление в группах уголков по патриотическому воспитанию: «Слава героям землякам»; ▪ Беседы «Музей военного костюма», «Вспомним героев своих»; ▪ Оформление выставки детского изобразительного творчества в холле детского сада «Спасибо за мир!». | Познавательное, патриотическое, социальное. |

| | | | |
|----------------|---|---|---|
| | 27 сентября. День воспитателя и всех дошкольных работников | <ul style="list-style-type: none"> ▪ Выставка детских рисунков «Любимый человек в детском саду». | Социальное. |
| ОКТАБРЬ | 1 октября. Международный день пожилых людей | <ul style="list-style-type: none"> ▪ Беседы «Спасибо вам, бабушки, дедушки!»; ▪ Фотовыставка «Любят наши бабушки с нами поиграть»; ▪ Мастерская сувениров. | Социальное. |
| | 4 октября. День защиты животных | <ul style="list-style-type: none"> ▪ Экологические беседы «Любите и берегите животных!»; ▪ Виртуальная экскурсия по Красной книге России; ▪ Составление коллажей «Берегите животных»; ▪ Игры знатоков «Знаешь ли ты животных?». | Познавательное, социальное. |
| | 25 октября. День Государственного флага Донецкой Народной Республики | <ul style="list-style-type: none"> ▪ Беседы о Дне Государственного флага Донецкой Народной Республики. | Патриотическое. |
| | 28 октября. Международный день анимации | <ul style="list-style-type: none"> ▪ Детский кинозал. | Познавательное, социальное, этико-эстетическое. |
| НОЯБРЬ | 3 ноября День поэта С.Я. Маршака | <ul style="list-style-type: none"> ▪ Тематическое развлечение «Взрослым и детям обо всем на свете»; ▪ Выставка детских рисунков. | Познавательное, художественно-эстетическое. |
| | 4 ноября. День народного единства | <ul style="list-style-type: none"> ▪ Виртуальные экскурсии «Россия. Народы. Культура и традиции». | Патриотическое, этико-эстетическое, трудовое. |
| | 10 ноября День сотрудников внутренних дел Российской Федерации | <ul style="list-style-type: none"> ▪ «Гость группы». | Познавательное, патриотическое, |
| | 30 ноября. День Герба Российской Федерации | <ul style="list-style-type: none"> ▪ Беседы о Государственной символике Российской Федерации | Познавательное, патриотическое. |
| | Последнее воскресенье ноября. День матери в России | <ul style="list-style-type: none"> ▪ Беседа «Мамы разные нужны, мамы разные важны»; ▪ Фотовыставка «Мама милая моя». | Познавательное, патриотическое, социальное. |
| ДЕКАБРЬ | 3 декабря. День неизвестного солдата | <ul style="list-style-type: none"> ▪ Беседы; ▪ Виртуальные экскурсии «Памятники и Мемориалы неизвестному солдату». | Патриотическое, познавательное, |
| | 3 декабря День инвалидов | <ul style="list-style-type: none"> ▪ Беседы «Люди так не делятся...», «Если добрый ты...»; | Социальное, познавательное, |

| | | | |
|----------------|---|--|---|
| | | <ul style="list-style-type: none"> ▪ Просмотр и обсуждение мультфильма «Цветик–семицветик». | |
| | 5 декабря. День добровольца (волонтера) в России | <ul style="list-style-type: none"> ▪ Беседы с детьми на темы «Легко ли быть добрым?», Кто такие волонтеры»; ▪ «День добрых дел» - оказание помощи малышам в одевании, раздевании. | Патриотическое, познавательное, социальное. |
| | 8 декабря. Международный день художника | <ul style="list-style-type: none"> ▪ Беседа «Мир изобразительного искусства - это что за мир?»; ▪ Рассматривание выставки репродукции картин разных жанров знаменитых русских художников (В.М. Васнецов, В.А. Серов, И.К. Айвазовский, А.К. Саврасов, И.И. Шишкин, И.И. Левитан); ▪ Выставка детских рисунков «Юные таланты». | Познавательное, художественно-эстетическое. |
| | 9 декабря. День героев Отечества | <ul style="list-style-type: none"> ▪ Тематические книжные выставки; ▪ Спортивные игры «Сила, ловкость, красота»; ▪ Возложение цветов к памятнику защитникам Отечества. | Патриотическое, познавательное, социальное. |
| | 12 декабря. День Конституции Российской Федерации Всероссийская акция «Мы — граждане России!» | <ul style="list-style-type: none"> ▪ Тематические беседы об основном законе России, Государственных символах. | Патриотическое, познавательное, социальное. |
| | 31 декабря. Новый год | <ul style="list-style-type: none"> ▪ Выставка поделок; ▪ Праздник «Новый год к нам в дверь стучится». | Познавательное, художественно-эстетическое. |
| ЯНВАРЬ | 17 января. День детских изобретений | <ul style="list-style-type: none"> ▪ Беседы «Экологическая тропа», «Юные изобретатели»; ▪ Детский экспериментариум «Воздух», «Песок и глина», «Растения», «Камни», Магнит», «Мир ткани»; ▪ Виртуальная экскурсия «Знаете ли вы...?». | Социальное, познавательное. |
| | 27 января. День полного освобождения Ленинграда от фашистской блокады | <ul style="list-style-type: none"> ▪ Беседа «Дорога жизни». | Патриотическое |
| ФЕВРАЛЬ | 4 февраля День рождения | <ul style="list-style-type: none"> ▪ Литературный концерт; ▪ Выставка детских | Познавательное, этико-эстетическое. |

| | | | |
|---------------|--|--|--|
| | А.Л.Барт | рисунков. | |
| | 8 февраля. День российской науки | <ul style="list-style-type: none"> ▪ Тематические беседы «Хочу все знать»; ▪ Проведение опытов с водой, солью, пищевой содой, с пищевыми красителями, мыльными пузырями, с воздухом. | Патриотическое, познавательное. |
| | 21 февраля. Международный день родного языка | <ul style="list-style-type: none"> ▪ Тематические книжные выставки; ▪ Конкурс чтецов. | Патриотическое, социальное, этико-эстетическое. |
| | 23 февраля. День защитника Отечества | <ul style="list-style-type: none"> ▪ Праздник. Спортивный досуг с родителями «Мой самый лучший папа!». | Патриотическое. |
| МАРТ | 8 марта. Международный женский день | <ul style="list-style-type: none"> ▪ Утренник «Праздник мам». | Социальное, этико-эстетическое. |
| | 13 марта. День рождения детского поэта С.В. Михалкова | <ul style="list-style-type: none"> ▪ Тематические книжные выставки; ▪ Детский кинозал. | Социальное, этико-эстетическое, познавательное. |
| | 27 марта. Всемирный день театра | <ul style="list-style-type: none"> ▪ Беседы «Что мы знаем о театре», «Кто в театре самый главный», «Правила поведения в театре»; ▪ Выставка детско-родительского работ «Театр своими руками»; ▪ Театрализованные представления. | Речевое, социальное, познавательное, этико-эстетическое, |
| АПРЕЛЬ | 1 апреля. День птиц | <ul style="list-style-type: none"> ▪ Беседа «Перелётные птицы», «Жизнь перелётных птиц»; ▪ Выставки книг; ▪ Викторина «Птицы-наши друзья». | Познавательное, социальное. |
| | 7 апреля Всемирный День здоровья | <ul style="list-style-type: none"> ▪ Тематические развлечения. | Познавательное социальное, физкультурно-оздоровительное. |
| | 12 апреля. День космонавтики | <ul style="list-style-type: none"> ▪ Тематические выставки; ▪ Виртуальный планетарий. | Познавательное, патриотическое. |
| | 22 апреля Всемирный день Земли | <ul style="list-style-type: none"> ▪ Тематические выставки; ▪ Беседы; ▪ Виртуальные экскурсии. | Познавательное, социальное. |
| | 30 апреля День пожарной охраны | <ul style="list-style-type: none"> ▪ Тематические выставки; ▪ Беседы; ▪ Гость группы. | Познавательное, социальное. |
| МАЙ | 1 неделя мая Праздник весны и труда | <ul style="list-style-type: none"> ▪ Беседы о труде; ▪ Трудовой десант. | Познавательное, Патриотическое. |
| | 9 мая. День Победы | <ul style="list-style-type: none"> ▪ Виртуальные экскурсии; ▪ Тематические выставки. | Познавательное, патриотическое. |

| | | | |
|-------------|--|--|---|
| | Международная акция «Георгиевская ленточка» | | |
| | 11 мая. День Республики | <ul style="list-style-type: none"> ▪ Тематические занятия, познавательные беседы; ▪ Спортивно-игровые мероприятия «Мы — Будущее Донбасса»; ▪ Выставка детских рисунков «Мир глазами детей». | Познавательное, патриотическое. |
| | 14 мая. День Конституции Донецкой Народной Республики | <ul style="list-style-type: none"> ▪ Тематические беседы об основном законе Донецкой Народной Республики, государственных символах «Мы граждане Донбасса». | Патриотическое, познавательное. |
| | 18 мая. Международный день музеев | <ul style="list-style-type: none"> ▪ Виртуальные экскурсии. | Познавательное, этико-эстетическое. |
| | 19 мая. День детских общественных организаций России | <ul style="list-style-type: none"> ▪ Квест-игра «Страна детства»; ▪ Конкурс рисунков «Дадим шар земной детям!»; ▪ Спортивная игротека «Играй город». | Патриотическое, социальное, физкультурно-оздоровительное. |
| | 24 мая. День славянской письменности и культуры | <ul style="list-style-type: none"> ▪ Беседы; ▪ Квест- игра «Буквоград». | Познавательное, патриотическое. |
| ИЮНЬ | 1 июня День защиты детей | <ul style="list-style-type: none"> ▪ Праздничное мероприятие «Солнечное лето для детей Планеты». | Патриотическое, социальное. |
| | 6 июня. День русского языка День рождения А.С.Пушкина | <ul style="list-style-type: none"> ▪ Тематические книжные выставки; ▪ Детский кинозал. ▪ Викторина «У лукоморья...». | Познавательное, патриотическое, социальное. |
| | 12 июня. День России Всероссийская акция «Мы — граждане России!» | <ul style="list-style-type: none"> ▪ Беседы о России, государственной символике, малой родине; ▪ Спортивно-игровые мероприятия «Мы - Будущее России»; ▪ Фотовыставка «Мы граждане России». ▪ | Познавательное, патриотическое. |
| ИЮЛЬ | 8 июля. День семьи, любви и верности | <ul style="list-style-type: none"> ▪ Беседы «Моя семья»; ▪ Творческая мастерская «Ромашка на счастье»; ▪ Презентация поделок «Герб моей семьи». | Социальное. |

| | | | |
|---------------|---|--|--|
| | 27 июля. День памяти детей – жертв войны в Донбассе | <ul style="list-style-type: none"> ▪ Акция «Ангелы Донбасса»; ▪ Выставка рисунков «Пусть всегда будет МИР!». | Социальное, патриотическое. |
| | 30 июля День Военно-морского флота России | <ul style="list-style-type: none"> ▪ Тематическое развлечение «По морям, по волнам». | Социальное, патриотическое. |
| АВГУСТ | 12 августа. День физкультурника | <ul style="list-style-type: none"> ▪ Физкультурный праздник. | Физическое и оздоровительное, этико-эстетическое. |
| | 22 августа. День Государственного флага Российской Федерации | <ul style="list-style-type: none"> ▪ Выставка, посвященная Дню Российского флага. | Патриотическое. |
| | 27 августа. День российского кино | <ul style="list-style-type: none"> ▪ Детский кино кинозал. | Этико-эстетическое, |
| | Последнее воскресенье августа День шахтера, День города | <ul style="list-style-type: none"> ▪ Тематические выставки; ▪ Гость группы. | Познавательное, этико-эстетическое патриотическое. |

Примерный план организации работы «Детского кинозала»

(просмотр отечественных и зарубежных кинематографических и анимационных произведений)

| Месяц | Произведения для просмотра |
|--|--|
| <i>Для детей младшего дошкольного возраста</i> | |
| Сентябрь | Фильм «Как львенок и черепаха пели песню», студия Союзмультфильм, режиссер И.Ковалевская, 1974. |
| Октябрь | Фильм «Мешок яблок», студия «Союзмультфильм», режиссёр В.Бордзиловский, 1974. |
| Ноябрь | Фильм «Крошка енот», ТО «Экран», режиссер О. Чуркин, 1974. |
| Декабрь | сериал «Тима и Тома», студия «Рики», реж. А.Борисова, А. Жидков, О. Мусин, А. Бахурин и др., 2015. |
| Январь | сериал «Тима и Тома», студия «Рики», реж. А.Борисова, А. Жидков, О. Мусин, А. Бахурин и др., 2015. |
| Февраль | сериал «Тима и Тома», студия «Рики», реж. А.Борисова, А. Жидков, О. Мусин, А. Бахурин и др., 2015. |
| Март | Фильм «Мама для мамонтенка», студия «Союзмультфильм», режиссер Олег Чуркин, 1981. |
| Апрель | Фильм «Катерок», студия «Союзмультфильм», режиссёр И.Ковалевская 1970 |
| Май | Фильм «Паровозик из Ромашкова», студия Союзмультфильм, реж.В.Дегтярев, 1967. |
| <i>Для детей старшего дошкольного возраста</i> | |
| Сентябрь | Фильм «Кот Леопольд», студия «Экран», режиссер А. Резников, 1975-1987. |
| | Цикл фильмов «Приключение Незнайки и его друзей», студия « ТО Экран», режиссер коллектив авторов, 1971-1973. |
| Октябрь | Фильм «Последний лепесток», студия «Союзмультфильм», режиссер Р.Качанов, 1977. |
| | Фильм «Лягушка-путешественница», студия «Союзмультфильм», режиссёры В.Котёночкин, А.Трусов, 1965. |
| Ноябрь | Цикл фильмов «Чебурашка и крокодил Гена», студия «Союзмультфильм», режиссер |

| | |
|---|---|
| | Р.Качанов, 1969-1983. |
| | Цикл фильмов «38 попугаев», студия «Союзмультфильм», режиссер Иван Уфимцев, 1976-91. |
| Декабрь | Сериал «Фиксики» (4 сезона), компания «Аэроплан», режиссер В.Бедошвили, 2010. |
| | Фильм «Двенадцать месяцев», студия «Союзмультфильм», режиссер И.Иванов-Вано, М. Ботов, 1956. |
| Январь | Фильм «Умка» и «Умка ищет друга», студия «Союзмультфильм», реж.В.Попов, В.Пекарь, 1969, 1970. |
| | Фильм «Умка на елке», студия «Союзмультфильм», режиссер А. Воробьев, 2019. |
| | Фильм «Новогодняя сказка», студия «Союзмультфильм», режиссёр В.Дегтярев, 1972. |
| Февраль | Фильм «Вовка в тридевятом царстве», студия «Союзмультфильм», режиссер Б.Степанцев, |
| | Цикл фильмов «38 попугаев», студия «Союзмультфильм», режиссер Иван Уфимцев, 1976-91. |
| Март | Фильм «Золушка», студия «Союзмультфильм», режиссер И. Аксенчук, 1979. |
| | Цикл фильмов «Приключение Незнайки и его друзей», студия «ТО Экран», режиссер коллектив авторов, 1971-1973. |
| Апрель | Фильм «Честное слово», студия «Экран», режиссер М. Новогрудская, 1978. |
| | Сериал «Фиксики» (4 сезона), компания «Аэроплан», режиссер В.Бедошвили, 2010. |
| Май | Фильм «Гуси-лебеди», студия Союзмультфильм, режиссёры И.Иванов-Вано, А.Снежко-Блоцкая, 1949. |
| | Сериал «Смешарики», студии «Петербург», «Мастерфильм», коллектив авторов, 2004. |
| Произведения из перечня ФОР ДО, не включенные в план просмотра в МБДОУ, рекомендованы для семейных просмотров. | |

2.4. Адаптированная программа коррекционно-развивающей работы (АПКРР)

2.4.1. Общие положения.

1. Адаптированная программа коррекционно-развивающей работы (далее - АПКРР) для обучающихся с тяжелыми нарушениями речи (далее - ТНР) разработана в соответствии с Законом Российской Федерации «Об образовании», Конвенцией ООН о правах ребенка, Всемирной декларацией об обеспечении выживания, защиты и развития детей, Декларацией прав ребенка, Федеральным государственным образовательным стандартом дошкольного образования, федеральной адаптированной образовательной программой дошкольного образования для обучающихся с ограниченными возможностями здоровья, утвержденной приказом Министерства просвещения Российской Федерации от 24 ноября 2022г. № 1022, и является составной частью основной образовательной программы дошкольного образования МБДОУ для обучающихся с тяжелыми нарушениями речи (далее - ТНР) в условиях дошкольных образовательных групп компенсирующей направленности, санитарно-эпидемиологическими требованиями к устройству, содержанию и организации режима работы в дошкольных организациях.

2. АПКРР учитывает особые образовательные потребности обучающихся дошкольного возраста с ТНР, удовлетворение которых открывает возможность общего образования, обеспечивает достижение максимальной реализации реабилитационного потенциала и планируемые результаты дошкольного образования обучающихся дошкольного возраста с ОВЗ в условиях дошкольных образовательных групп компенсирующей направленности.

3. Содержание и планируемые результаты (целевые ориентиры) АПКРР для обучающихся дошкольного возраста с ОВЗ, соответствуют содержанию и планируемым результатам Федеральной адаптированной образовательной программы дошкольного образования для обучающихся с ограниченными возможностями здоровья

4. Рамочный характер Программы раскрывается через представление общей модели образовательного процесса в образовательной организации, возрастных нормативов развития, общих и особых образовательных потребностей обучающихся дошкольного возраста с ОВЗ, определение структуры и наполнения содержания образовательной деятельности в соответствии с направлениями развития ребенка в пяти образовательных областях. Образовательные области, содержание образовательной деятельности, равно как и организация образовательной среды, в том

числе предметно-пространственная и развивающая образовательная среда, выступают в качестве модулей.

5. Структура АПКРР в соответствии с требованиями ФГОС ДО включает три основных раздела - целевой, содержательный и организационный.

Целевой раздел АПКРР включает пояснительную записку и планируемые результаты освоения Программы, определяет ее цели и задачи, принципы и подходы к формированию Программы, планируемые результаты ее освоения в виде целевых ориентиров.

Содержательный раздел АПКРР включает:

- описание образовательной деятельности по пяти образовательным областям: социально-коммуникативное развитие, познавательное развитие, речевое развитие, художественно-эстетическое развитие, физическое развитие;

- формы, способы, методы и средства реализации программы, которые отражают аспекты образовательной среды: предметно-пространственная развивающая образовательная среда, характер взаимодействия с педагогическим работником, характер взаимодействия с другими детьми, система отношений ребенка к миру, к другим людям, к себе самому;

- содержание образовательной деятельности по профессиональной коррекции нарушений развития обучающихся (программу коррекционно-развивающей работы).

АПКРР определяет базовое содержание образовательных областей с учетом возрастных и индивидуальных особенностей обучающихся в различных видах деятельности, таких как:

- предметная деятельность;

- игровая (сюжетно-ролевая игра, игра с правилами и другие виды игры);

- коммуникативная (общение и взаимодействие с педагогическим работником и другими детьми);

- познавательно-исследовательская (исследование и познание природного и социального миров в процессе наблюдения и взаимодействия с ними), а также такими видами активности ребенка, как восприятие художественной литературы и фольклора; самообслуживание и элементарный бытовой труд (в помещении и на улице), конструирование из разного материала, включая конструкторы, модули, бумагу, природный и иной материал; изобразительная деятельность (рисование, лепка, аппликация); музыкальная деятельность (восприятие и понимание смысла музыкальных произведений, пение, музыкально-ритмические движения, игры на детских музыкальных инструментах); двигательная деятельность (овладение основными движениями) формы активности ребенка.

Содержательный раздел АПКРР включает описание коррекционно-развивающей работы, обеспечивающей адаптацию и включение обучающихся с ОВЗ в социум.

Организационный раздел программы содержит психолого-педагогические условия, обеспечивающие развитие обучающихся с тяжелыми нарушениями речи, особенности организации развивающей предметно-пространственной среды, календарный план воспитательной работы с перечнем основных государственных и народных праздников, памятных дат в календарном плане воспитательной работы МБДОУ.

6. В соответствии с Программой описание традиционных событий, праздников и мероприятий с учетом региональных и других социокультурных особенностей включено в часть, формируемую участниками образовательных отношений самостоятельно.

7. Объем части АПКРР, формируемой участниками образовательных отношений, составляет не более 40% от ее общего объема.

Инвариантная часть АПКРР реализует обязательную часть федеральной адаптированной образовательной программы дошкольного образования для обучающихся с ограниченными возможностями здоровья.

Вариативная часть программы направлена на реализацию требований ФГОС ДО и ФАОП ДО с учетом специфики МБДОУ, в котором функционируют коррекционные группы компенсирующей направленности для детей с тяжелыми нарушениями речи (ТНР) от 3 лет до окончания дошкольного образования.

АПКРР разработана с учетом современных парциальных программ дошкольного образования, направленных на развитие детей в образовательных областях, видах деятельности и

культурных практиках, отобранных с учетом приоритетных направлений, климатических особенностей, а также для обеспечивающих коррекцию нарушений развития и ориентированных на потребности детей и их родителей.

Объем учебного материала рассчитан в соответствии с возрастными физиологическими нормативами, что позволяет избежать переутомления и дезадаптации дошкольников. Для каждой возрастной группы предложено оптимальное сочетание самостоятельной, индивидуальной и совместной деятельности, сбалансированное чередование специально организованной и нерегламентированной образовательной деятельности; свободное время для игр и отдыха детей выделено и в первой, и во второй половинах дня. Все коррекционно-развивающие индивидуальные, подгрупповые, групповые, интегрированные занятия в соответствии с Программой носят игровой характер, насыщены разнообразными играми и развивающими игровыми упражнениями и ни в коей мере не дублируют школьных форм обучения, не тождественны школьному уроку и не являются его аналогом. Основной формой работы во всех пяти образовательных областях Программы является игровая деятельность, как ведущий вид деятельности дошкольников.

II. Целевой раздел

2.4.2. Пояснительная записка.

2.4.2.1. Цель реализации АПКРР - обеспечение условий для дошкольного образования, определяемых общими и особыми потребностями обучающегося раннего и дошкольного возраста с ОВЗ, индивидуальными особенностями его развития и состояния здоровья. АПКРР содействует взаимопониманию и сотрудничеству между людьми, способствует реализации прав обучающихся дошкольного возраста на получение доступного и качественного образования, обеспечивает развитие способностей каждого ребенка, формирование и развитие личности ребенка в соответствии с принятыми в семье и обществе духовно-нравственными и социокультурными ценностями в целях интеллектуального, духовно-нравственного, творческого и физического развития человека, удовлетворения его образовательных потребностей и интересов.

Часть, формируемая участниками образовательных отношений

Целью данной Программы, в том числе, является и построение системы работы в группах компенсирующей направленности для детей с тяжелыми нарушениями речи (общим недоразвитием речи) в возрасте от 3 до 7 лет, предусматривающей полную интеграцию действий всех специалистов дошкольной образовательной организации и родителей дошкольников. Комплексность педагогического воздействия направлена на выравнивание речевого и психофизического развития детей и обеспечение их всестороннего гармоничного развития, развития физических, духовно-нравственных, интеллектуальных и художественно-эстетических качеств дошкольников.

Задачи АПКРР:

- реализация содержания ФАОП ДО;
- коррекция недостатков психофизического развития обучающихся с ОВЗ;
- охрана и укрепление физического и психического здоровья обучающихся с ОВЗ, в том числе их эмоционального благополучия;
- обеспечение равных возможностей для полноценного развития ребенка с ОВЗ в период дошкольного образования независимо от места проживания, пола, нации, языка, социального статуса;
- создание благоприятных условий развития в соответствии с их возрастными, психофизическими и индивидуальными особенностями, развитие способностей и творческого потенциала каждого ребенка с ОВЗ как субъекта отношений с педагогическим работником, родителями (законными представителями), другими детьми;
- объединение обучения и воспитания в целостный образовательный процесс на основе духовно-нравственных и социокультурных ценностей, принятых в обществе правил и норм поведения в интересах человека, семьи, общества;

- формирование общей культуры личности обучающихся с ОВЗ, развитие их социальных, нравственных, эстетических, интеллектуальных, физических качеств, инициативности, самостоятельности и ответственности ребенка, формирование предпосылок учебной деятельности;

- формирование социокультурной среды, соответствующей психофизическим и индивидуальным особенностям развития обучающихся с ОВЗ;

- обеспечение психолого-педагогической поддержки родителей (законных представителей) и повышение их компетентности в вопросах развития, образования, реабилитации (абилитации), охраны и укрепления здоровья обучающихся с ОВЗ;

- обеспечение преемственности целей, задач и содержания дошкольного и начального общего образования.

Часть, формируемая участниками образовательных отношений

Одной из основных задач Программы является овладение детьми самостоятельной, связной, грамматически правильной речью и коммуникативными навыками, фонетической системой русского языка, элементами грамоты, что формирует психологическую готовность к обучению в школе и обеспечивает преемственность со следующей ступенью системы общего образования.

2.4.2.2. В соответствии со Стандартом АПКРР построена на следующих принципах:

- поддержка разнообразия детства;

- сохранение уникальности и самоценности детства как важного этапа в общем развитии человека;

- позитивная социализация ребенка;

- личностно-развивающий и гуманистический характер взаимодействия педагогических работников и родителей (законных представителей), педагогических и иных работников Организации) и обучающихся;

- содействие и сотрудничество обучающихся и педагогических работников, признание ребенка полноценным участником (субъектом) образовательных отношений;

- сотрудничество Организации с семьей;

- Возрастная адекватность образования. Данный принцип предполагает подбор образовательными организациями содержания и методов дошкольного образования в соответствии с возрастными особенностями обучающихся.

2.4.2.3. Специфические принципы и подходы к формированию АПКРР для обучающихся с ТНР:

- сетевое взаимодействие с организациями социализации, образования, охраны здоровья и другими партнерами, которые могут внести вклад в развитие и образование обучающихся. Организация устанавливает партнерские отношения не только с семьями обучающихся, но и с другими организациями и лицами, которые могут способствовать удовлетворению особых образовательных потребностей обучающихся с ТНР, оказанию психолого-педагогической и (или) медицинской поддержки в случае необходимости (Центр психолого-педагогической, медицинской и социальной помощи);

- индивидуализация образовательных программ дошкольного образования обучающихся с ТНР: предполагает такое построение образовательной деятельности, которое открывает возможности для индивидуализации образовательного процесса и учитывает его интересы, мотивы, способности и психофизические особенности;

- развивающее вариативное образование: принцип предполагает, что содержание образования предлагается ребенку через разные виды деятельности с учетом зон актуального и ближайшего развития ребенка, что способствует развитию, расширению как явных, так и скрытых возможностей ребенка;

- полнота содержания и интеграция отдельных образовательных областей: в соответствии со Стандартом Программа предполагает всестороннее социально-коммуникативное, познавательное, речевое, художественно-эстетическое и физическое развитие обучающихся посредством различных видов детской активности. Деление Программы на образовательные области не означает, что каждая образовательная область осваивается ребенком по отдельности, в форме изолированных

занятий по модели школьных предметов. Между отдельными разделами Программы существуют многообразные взаимосвязи: познавательное развитие обучающихся с ТНР тесно связано с речевым, социально-коммуникативным, художественно-эстетическое, познавательным и речевым. Содержание образовательной деятельности в каждой области тесно связано с другими областями. Такая организация образовательного процесса соответствует особенностям развития обучающихся с ТНР дошкольного возраста;

- инвариантность ценностей и целей при вариативности средств реализации и достижения целей Программы: Стандарт и Программа задают инвариантные ценности и ориентиры, с учетом которых Организация должна разработать свою адаптированную образовательную программу. При этом за Организацией остаётся право выбора способов их достижения, выбора образовательных программ, учитывающих разнородность состава групп обучающихся, их психофизических особенностей, запросов родителей (законных представителей).

2.4.2.4. Характеристика детей с тяжелыми нарушениями речи (общим недоразвитием речи)

Дошкольники с тяжелыми нарушениями речи (общим недоразвитием речи) — это дети с поражением центральной нервной системы, у которых стойкое речевое расстройство сочетается с различными особенностями психической деятельности.

Общее недоразвитие речи рассматривается как системное нарушение речевой деятельности, сложные речевые расстройства, при которых у детей нарушено формирование всех компонентов речевой системы, касающихся и звуковой, и смысловой сторон, при нормальном слухе и сохранном интеллекте (Левина Р. Е., Филичева Т. Б., Чиркина Г. В.).

Речевая недостаточность при общем недоразвитии речи у дошкольников может варьироваться от полного отсутствия речи до развернутой речи с выраженными проявлениями лексико-грамматического и фонетико-фонематического недоразвития (Левина Р. Е.).

В настоящее время выделяют четыре уровня речевого развития, отражающие состояние всех компонентов языковой системы у детей с общим недоразвитием речи (Филичева Т. Б.).

При первом уровне речевого развития речевые средства ребенка ограничены, активный словарь практически не сформирован и состоит из звукоподражаний, звукокомплексов, лепетных слов. Высказывания сопровождаются жестами и мимикой. Характерна многозначность употребляемых слов, когда одни и те же лепетные слова используются для обозначения разных предметов, явлений, действий. Возможна замена названий предметов названиями действий и наоборот. В активной речи преобладают корневые слова, лишённые флексий. Пассивный словарь шире активного, но тоже крайне ограничен. Практически отсутствует понимание категории числа существительных и глаголов, времени, рода, падежа. Произношение звуков носит диффузный характер. Фонематическое развитие находится в зачаточном состоянии. Ограничена способность восприятия и воспроизведения слоговой структуры слова.

При переходе *ко второму уровню* речевого развития речевая активность ребенка возрастает. Активный словарный запас расширяется за счет обиходной предметной и глагольной лексики. Возможно использование местоимений, союзов и иногда простых предлогов. В самостоятельных высказываниях ребенка уже есть простые нераспространенные предложения. При этом отмечаются грубые ошибки в употреблении грамматических конструкций, отсутствует согласование прилагательных с существительными, отмечается смешение падежных форм и т. д. Понимание обращенной речи значительно развивается, хотя пассивный словарный запас ограничен, не сформирован предметный и глагольный словарь, связанный с трудовыми действиями взрослых, растительным и животным миром. Отмечается незнание не только оттенков цветов, но и основных цветов. Типичны грубые нарушения слоговой структуры и звукозаполняемости слов. У детей выявляется недостаточность фонетической стороны речи (большое количество несформированных звуков).

Третий уровень речевого развития характеризуется наличием развернутой фразовой речи с элементами лексико-грамматического и фонетико-фонематического недоразвития. Отмечаются попытки употребления даже предложений сложных конструкций. Лексика ребенка включает все части речи. При этом может наблюдаться неточное употребление лексических значений слов.

Появляются первые навыки словообразования. Ребенок образует существительные и прилагательные с уменьшительными суффиксами, глаголы движения с приставками. Отмечаются трудности при образовании прилагательных от существительных. По-прежнему отмечаются множественные аграмматизмы. Ребенок может неправильно употреблять предлоги, допускает ошибки в согласовании прилагательных и числительных с существительными. Характерно недифференцированное произношение звуков, причем замены могут быть нестойкими. Недостатки произношения могут выражаться в искажении, замене или смешении звуков. Более устойчивым становится произношение слов сложной слоговой структуры. Ребенок может повторять трех- и четырехсложные слова вслед за взрослым, но искажает их в речевом потоке. Понимание речи приближается к норме, хотя отмечается недостаточное понимание значений слов, выраженных приставками и суффиксами.

Четвертый уровень речевого развития (Филичева Т.Б.) характеризуется незначительными нарушениями компонентов языковой системы ребенка. Отмечается недостаточная дифференциация звуков: [т-т'-с-с'-ц], [р-р'-л-л'-ј] и др. Характерны своеобразные нарушения слоговой структуры слов, проявляющиеся в неспособности ребенка удерживать в памяти фонематический образ слова при понимании его значения. Следствием этого является искажение звуконаполняемости слов в различных вариантах. Недостаточная внятность речи и нечеткая дикция оставляют впечатление «смазанности». Все это показатели не закончившегося процесса фонемообразования. Остаются стойкими ошибки при употреблении суффиксов (единичности, эмоциональнооттеночных, уменьшительно-ласкательных, увеличительных). Отмечаются трудности в образовании сложных слов. Кроме того, ребенок испытывает затруднения при планировании высказывания и отборе соответствующих языковых средств, что обуславливает своеобразие его связной речи. Особую трудность для этой категории детей представляют сложные предложения с разными придаточными. Дети с общим недоразвитием речи имеют по сравнению с возрастной нормой особенности развития сенсомоторных, высших психических функций, психической активности.

2.4.2.5. Планируемые результаты. Целевые ориентиры реализации АПКРР ДО для обучающихся с ТНР.

В соответствии со Стандартом специфика дошкольного детства и системные особенности дошкольного образования делают неправомерными требования от ребенка дошкольного возраста конкретных образовательных достижений. Поэтому результаты освоения Программы представлены в виде целевых ориентиров дошкольного образования и представляют собой возрастные характеристики возможных достижений ребенка с ОВЗ на разных возрастных этапах дошкольного детства и к концу дошкольного образования.

Целевые ориентиры освоения Программы детьми младшего дошкольного возраста с ТНР:

- 1) способен к устойчивому эмоциональному контакту с педагогическим работником и обучающимися;
- 2) проявляет речевую активность, способность взаимодействовать с окружающими, желание общаться с помощью слова, стремится к расширению понимания речи;
- 3) понимает названия предметов, действий, признаков, встречающихся в повседневной речи;
- 4) пополняет активный словарный запас с последующим включением его в простые фразы;
- 5) понимает и выполняет словесные инструкции, выраженные простыми по степени сложности синтаксическими конструкциями;
- 6) различает значения бытовой лексики и их грамматические формы;
- 7) называет действия, предметы, изображенные на картинке, выполненные персонажами сказок или другими объектами;
- 8) участвует в элементарном диалоге (отвечает на вопросы после прочтения сказки, используя слова, простые предложения, состоящие из двух-трех слов, которые могут добавляться жестами);
- 9) рассказывает двестишь;

- 10) использует слова, простые предложения, состоящие из двух-трех слов, которые могут сопровождаться жестами;
- 11) произносит простые по артикуляции звуки;
- 12) воспроизводит звукослоговую структуру двухсложных слов, состоящих из открытых, закрытых слогов;
- 13) выполняет отдельные ролевые действия, носящие условный характер, участвует в разыгрывании сюжета: цепочки двух-трех действий;
- 14) соблюдает в игре элементарные правила;
- 15) осуществляет перенос, сформированных ранее игровых действий в различные игры;
- 16) проявляет интерес к действиям других обучающихся, может им подражать;
- 17) замечает несоответствие поведения других обучающихся требованиям педагогического работника;
- 18) выражает интерес и проявляет внимание к различным эмоциональным состояниям человека;
- 19) показывает по словесной инструкции и может назвать два-четыре основных цвета и две-три формы;
- 20) выбирает из трех предметов разной величины «самый большой» («самый маленький»);
- 21) усваивает сведения о мире людей и рукотворных материалах;
- 22) считает с соблюдением принципа «один к одному» (в доступных пределах счета);
- 23) знает реальные явления и их изображения: контрастные времена года (лето и зима) и части суток (день и ночь);
- 24) эмоционально положительно относится ко всем видам детской деятельности, ее процессу и результатам;
- 25) владеет некоторыми операционально-техническими сторонами изобразительной деятельности, пользуется карандашами, фломастерами, кистью, мелом, мелками;
- 26) планирует основные этапы предстоящей работы с помощью педагогического работника;
- 27) с помощью педагогического работника и самостоятельно выполняет ритмические движения с музыкальным сопровождением;
- 28) осваивает различные виды движения (бег, лазанье, перешагивание);
- 29) обладает навыками элементарной ориентировки в пространстве, (движение по сенсорным дорожкам и коврикам, погружение и перемещение в сухом бассейне);
- 30) действует в соответствии с инструкцией;
- 31) выполняет по образцу, а затем самостоятельно простейшие построения и перестроения, физические упражнения в соответствии с указаниями инструктора по физической культуре (воспитателя);
- 32) стремится принимать активное участие в подвижных играх;
- 33) выполняет орудийные действия с предметами бытового назначения с незначительной помощью педагогического работника;
- 34) с незначительной помощью педагогического работника стремится поддерживать опрятность во внешнем виде, выполняет основные культурно-гигиенические действия, ориентируясь на образец и словесные просьбы педагогического работника.

Целевые ориентиры освоения Программы детьми среднего дошкольного возраста с ТНР.

К концу данного возрастного этапа ребенок:

- 1) проявляет мотивацию к занятиям, попытки планировать (с помощью педагогического работника) деятельность для достижения какой-либо (конкретной) цели;
- 2) понимает и употребляет слова, обозначающие названия предметов, действий, признаков, состояний, свойств, качеств;
- 3) использует слова в соответствии с коммуникативной ситуацией;
- 4) различает разные формы слов (словообразовательные модели и грамматические формы);
- 5) использует в речи сложносочиненные предложения с сочинительными союзами;
- 6) пересказывает (с помощью педагогического работника) небольшую сказку, рассказ, с помощью педагогического работника рассказывает по картинке;

- 7) составляет описательный рассказ по вопросам (с помощью педагогического работника), ориентируясь на игрушки, картинки, из личного опыта;
- 8) владеет простыми формами фонематического анализа;
- 9) использует различные виды интонационных конструкций;
- 10) выполняет взаимосвязанные ролевые действия, изображающие социальные функции людей, понимает и называет свою роль;
- 11) использует в ходе игры различные натуральные предметы, их модели, предметы-заместители;
- 12) передает в сюжетно-ролевых и театрализованных играх различные виды социальных отношений;
- 13) стремится к самостоятельности, проявляет относительную независимость от педагогического работника;
- 14) проявляет доброжелательное отношение к детям, педагогическим работником, оказывает помощь в процессе деятельности, благодарит за помощь;
- 15) занимается различными видами детской деятельности, не отвлекаясь, в течение некоторого времени (не менее 15 мин.);
- 16) устанавливает причинно-следственные связи между условиями жизни, внешними и функциональными свойствами в животном и растительном мире на основе наблюдений и практического экспериментирования;
- 17) осуществляет «пошаговое» планирование с последующим словесным отчетом о последовательности действий сначала с помощью педагогического работника, а затем самостоятельно;
- 18) имеет представления о времени на основе наиболее характерных признаков (по наблюдениям в природе, по изображениям на картинках); узнает и называет реальные явления и их изображения: времена года и части суток;
- 19) использует схему для ориентировки в пространстве;
- 20) владеет ситуативной речью в общении с другими детьми и с педагогическим работником, элементарными коммуникативными умениями, взаимодействует с окружающими, используя речевые и неречевые средства общения;
- 21) может самостоятельно получать новую информацию (задает вопросы, экспериментирует);
- 22) в речи употребляет все части речи, кроме причастий и деепричастий, проявляет словотворчество;
- 23) сочиняет небольшую сказку или историю по теме, рассказывает о своих впечатлениях, высказывается по содержанию литературных произведений (с помощью педагогического работника и самостоятельно);
- 24) изображает предметы с деталями, появляются элементы сюжета, композиции;
- 25) положительно эмоционально относится к изобразительной деятельности, ее процессу и результатам, знает материалы и средства, используемые в процессе изобразительной деятельности, их свойства;
- 26) знает основные цвета и их оттенки;
- 27) сотрудничает с другими детьми в процессе выполнения коллективных работ;
- 28) внимательно слушает музыку, понимает и интерпретирует выразительные средства музыки, проявляя желание самостоятельно заниматься музыкальной деятельностью;
- 29) выполняет двигательные цепочки из трех-пяти элементов;
- 30) выполняет общеразвивающие упражнения, ходьбу, бег в заданном темпе;
- 31) описывает по вопросам педагогического работника свое самочувствие, может привлечь его внимание в случае плохого самочувствия, боли;
- 32) самостоятельно умывается, следит за своим внешним видом, соблюдает культуру поведения за столом, одевается и раздевается, ухаживает за вещами личного пользования.

Целевые ориентиры на этапе завершения освоения Программы.

К концу данного возрастного этапа ребенок:

- 1) обладает сформированной мотивацией к школьному обучению;

- 2) усваивает значения новых слов на основе знаний о предметах и явлениях окружающего мира;
- 3) употребляет слова, обозначающие личностные характеристики, многозначные;
- 4) умеет подбирать слова с противоположным и сходным значением;
- 5) правильно употребляет основные грамматические формы слова;
- 6) составляет различные виды описательных рассказов (описание, повествование, с элементами рассуждения) с соблюдением цельности и связности высказывания, составляет творческие рассказы;
- 7) владеет простыми формами фонематического анализа, способен осуществлять сложные формы фонематического анализа (с постепенным переводом речевых умений во внутренний план), осуществляет операции фонематического синтеза;
- 8) осознает слоговое строение слова, осуществляет слоговой анализ и синтез слов (двухсложных с открытыми, закрытыми слогами, трехсложных с открытыми слогами, односложных);
- 9) правильно произносит звуки (в соответствии с онтогенезом);
- 10) владеет основными видами продуктивной деятельности, проявляет инициативу и самостоятельность в разных видах деятельности: в игре, общении, конструировании;
- 11) выбирает род занятий, участников по совместной деятельности, избирательно и устойчиво взаимодействует с детьми;
- 12) участвует в коллективном создании замысла в игре и на занятиях;
- 13) передает как можно более точное сообщение другому, проявляя внимание к собеседнику;
- 14) регулирует свое поведение в соответствии с усвоенными нормами и правилами, проявляет кооперативные умения в процессе игры, соблюдая отношения партнерства, взаимопомощи, взаимной поддержки;
- 15) отстаивает усвоенные нормы и правила перед ровесниками и педагогическим работником, стремится к самостоятельности, проявляет относительную независимость от педагогического работника;
- 16) использует в играх знания, полученные в ходе экскурсий, наблюдений, знакомства с художественной литературой, картинным материалом, народным творчеством, историческими сведениями, мультфильмами;
- 17) использует в процессе продуктивной деятельности все виды словесной регуляции: словесного отчета, словесного сопровождения и словесного планирования деятельности;
- 18) устанавливает причинно-следственные связи между условиями жизни, внешними и функциональными свойствами в животном и растительном мире на основе наблюдений и практического экспериментирования;
- 19) определяет пространственное расположение предметов относительно себя, геометрические фигуры;
- 20) владеет элементарными математическими представлениями: количество в пределах десяти, знает цифры 0, 1-9, соотносит их с количеством предметов, решает простые арифметические задачи устно, используя при необходимости в качестве счетного материала символические изображения;
- 21) определяет времена года, части суток;
- 22) самостоятельно получает новую информацию (задает вопросы, экспериментирует);
- 23) пересказывает литературные произведения, составляет рассказ по иллюстративному материалу (картинкам, картинам, фотографиям), содержание которых отражает эмоциональный, игровой, трудовой, познавательный опыт обучающихся;
- 24) составляет рассказы по сюжетным картинкам и по серии сюжетных картинок, используя графические схемы, наглядные опоры;
- 25) составляет с помощью педагогического работника небольшие сообщения, рассказы из личного опыта;
- 26) владеет предпосылками овладения грамотой;
- 27) стремится к использованию различных средств и материалов в процессе изобразительной деятельности;

28) имеет элементарные представления о видах искусства, понимает доступные произведения искусства (картины, иллюстрации к сказкам и рассказам, народная игрушка), воспринимает музыку, художественную литературу, фольклор;

29) проявляет интерес к произведениям народной, классической и современной музыки, к музыкальным инструментам;

30) сопереживает персонажам художественных произведений;

31) выполняет основные виды движений и упражнения по словесной инструкции педагогических работников: согласованные движения, а также разноименные и разнонаправленные движения;

32) осуществляет элементарное двигательное и словесное планирование действий в ходе спортивных упражнений;

33) знает и подчиняется правилам подвижных игр, эстафет, игр с элементами спорта;

34) владеет элементарными нормами и правилами здорового образа жизни (в питании, двигательном режиме, закаливании, при формировании полезных привычек).

2.4.2.6. Развивающее оценивание качества образовательной деятельности по Программе.

Оценивание качества образовательной деятельности, осуществляемой Организацией по АПКРР, представляет собой важную составную часть данной образовательной деятельности, направленную на ее усовершенствование.

Концептуальные основания такой оценки определяются требованиями Федерального закона от 29 декабря 2012 г. № 273-ФЗ «Об образовании в Российской Федерации»², а также Стандарта, в котором определены государственные гарантии качества образования.

Оценивание качества, то есть оценивание соответствия образовательной деятельности, реализуемой Организацией, заданным требованиям Стандарта и Программы в дошкольном образовании обучающихся с ОВЗ, направлено в первую очередь на оценивание созданных Организацией условий в процессе образовательной деятельности.

Программой не предусматривается оценивание качества образовательной деятельности Организации на основе достижения детьми с ОВЗ планируемых результатов освоения Программы.

Целевые ориентиры, представленные в Программе:

- не подлежат непосредственной оценке;

- не являются непосредственным основанием оценки как итогового, так и промежуточного уровня развития обучающихся с ОВЗ;

- не являются основанием для их формального сравнения с реальными достижениями обучающихся с ОВЗ;

- не являются основой объективной оценки соответствия, установленным требованиям образовательной деятельности и подготовки обучающихся;

- не являются непосредственным основанием при оценке качества образования.

Степень реального развития обозначенных целевых ориентиров и способности ребенка их проявлять к моменту перехода на следующий уровень образования могут существенно варьировать у разных обучающихся в силу различий в условиях жизни и индивидуальных особенностей развития конкретного ребенка.

Программа строится на основе общих закономерностей развития личности обучающихся дошкольного возраста с ОВЗ с учетом сенситивных периодов в развитии. Обучающиеся с различными недостатками в физическом и (или) психическом развитии могут иметь качественно неоднородные уровни двигательного, речевого, познавательного и социального развития личности, поэтому целевые ориентиры Программы Организации должны учитывать не только возраст ребенка, но и уровень развития его личности, степень выраженности различных нарушений, а также индивидуально-типологические особенности развития ребенка.

2.1.7.4. Программой предусмотрена система мониторинга динамики развития обучающихся, динамики их образовательных достижений, основанная на методе наблюдения и включающая:

- 1) педагогические наблюдения, педагогическую диагностику, связанную с оценкой эффективности педагогических действий с целью их дальнейшей оптимизации;
- 2) детские портфолио, фиксирующие достижения ребенка в ходе образовательной деятельности;
- 3) карты развития ребенка с ОВЗ;
- 4) различные шкалы индивидуального развития ребенка с ОВЗ.

Согласно АОП ДО дошкольная организация имеет право самостоятельного выбора инструментов педагогической и психологической диагностики развития обучающихся, в том числе, его динамики.

В соответствии со Стандартом дошкольного образования и принципами АОП ДО оценка качества образовательной деятельности по АПКРР:

- 1) поддерживает ценности развития и позитивной социализации ребенка раннего и дошкольного возраста с ОВЗ;
- 2) учитывает факт разнообразия путей развития ребенка с ОВЗ в условиях современного общества;
- 3) ориентирует систему дошкольного образования на поддержку вариативных организационных форм дошкольного образования для обучающихся с ОВЗ;
- 4) обеспечивает выбор методов и инструментов оценивания для семьи, образовательной организации и для педагогических работников Организации в соответствии:
 - разнообразия вариантов развития обучающихся с ОВЗ в дошкольном детстве;
 - разнообразия вариантов образовательной и коррекционно-реабилитационной среды;
 - разнообразия местных условий в разных регионах и муниципальных образованиях Российской Федерации;
- 5) представляет собой основу для развивающего управления программами дошкольного образования для обучающихся с ОВЗ на уровне Организации, учредителя, региона, страны, обеспечивая тем самым качество основных образовательных программ дошкольного образования в разных условиях их реализации в масштабах всей страны.

Система оценки качества реализации Программы дошкольного образования обучающихся с ОВЗ на уровне Организации обеспечивает участие всех участников образовательных отношений и в то же время выполняет свою основную задачу - обеспечивать развитие системы дошкольного образования в соответствии с принципами и требованиями Стандарта.

АПКРР предусмотрены следующие уровни системы оценки качества:

- диагностика развития ребенка раннего и дошкольного возраста с ОВЗ, используемая как профессиональный инструмент педагогического работника с целью получения обратной связи от собственных педагогических действий и планирования дальнейшей индивидуальной работы с детьми с ОВЗ по Программе;
- внутренняя оценка, самооценка Организации;
- внешняя оценка Организации, в том числе независимая профессиональная и общественная оценка.

На уровне образовательной организации система оценки качества реализации Программы решает задачи:

- повышения качества реализации программы;
- реализации требований Стандарта к структуре, условиям и целевым ориентирам основной образовательной программы дошкольной организации;
- обеспечения объективной экспертизы деятельности Организации в процессе оценки качества АПКРР обучающихся с ОВЗ;
- задания ориентиров педагогическим работникам в их профессиональной деятельности и перспектив развития самой Организации;
- создания оснований преемственности между дошкольным и начальным общим образованием обучающихся с ОВЗ.

Важнейшим элементом системы обеспечения качества дошкольного образования в Организации является оценка качества психолого-педагогических условий реализации, адаптированной основной образовательной программы, и именно психолого-педагогические

условия являются основным предметом оценки в предлагаемой системе оценки качества образования на уровне Организации, что позволяет выстроить систему оценки и повышения качества вариативного, развивающего дошкольного образования в соответствии со Стандартом посредством экспертизы условий реализации Программы. Ключевым уровнем оценки является уровень образовательного процесса, в котором непосредственно участвует ребенок с ОВЗ, его семья и педагогический коллектив Организации.

Система оценки качества дошкольного образования:

- должна быть сфокусирована на оценивании психолого-педагогических и других условий реализации Программы в Организации в пяти образовательных областях, определенных Стандартом;

- учитывает образовательные предпочтения и удовлетворенность дошкольным образованием со стороны семьи ребенка;

- исключает использование оценки индивидуального развития ребенка в контексте оценки работы Организации;

- исключает унификацию и поддерживает вариативность форм и методов дошкольного образования;

- способствует открытости по отношению к ожиданиям ребенка с ОВЗ, семьи, педагогических работников, общества и государства;

- включает как оценку педагогическими работниками Организации собственной работы, так и независимую профессиональную и общественную оценку условий образовательной деятельности в дошкольной образовательной организации;

- использует единые инструменты, оценивающие условия реализации программы в Организации, как для самоанализа, так и для внешнего оценивания.

Часть, формируемая участниками образовательных отношений

Педагогическая диагностика индивидуального развития ребенка дошкольного возраста с тяжелым нарушением речи (ОНР)

В группах для детей с тяжелыми нарушениями речи (ОНР) педагогическая диагностика индивидуального развития детей осуществляется учителем-логопедом в течение сентября.

Для проведения индивидуальной педагогической диагностики учителем-логопедом могут использоваться «Карта развития ребенка младшего дошкольного возраста с тяжелым нарушением речи (ОНР)», «Карта развития ребенка дошкольного возраста с тяжелым нарушением речи (ОНР) с 4 до 7 лет» (смотри в Приложении) и стимульный материал для проведения обследования. Другие специалисты группы компенсирующей направленности для детей с тяжелыми нарушениями речи используют для проведения индивидуальной педагогической диагностики комплект альбомов, разработанных Н.В. Верещагиной³. В **логопедическом заключении** определяется уровень сформированности речи ребенка в соответствии с психолого-логопедической классификацией: тяжелое нарушение речи (общее недоразвитие речи, I уровень речевого развития); тяжелое нарушение речи (общее недоразвитие речи, II уровень речевого развития). Затем отражается специфика речевого нарушения в соответствии с этиопатогенетической классификацией (алалия, ринолалия, дизартрия и др., указываются синдромы, выявленные невропатологом).

Младший дошкольный возраст (с 3 до 4 лет)

В младшей группе задачами диагностики являются выявление особенностей общего и речевого развития детей: состояния компонентов речевой системы, соотношения развития различных компонентов речи, импрессивной и экспрессивной речи, сопоставление уровня развития языковых средств с их активизацией (использованием в речевой деятельности).

³ Н.В. Верещагина. «Диагностика педагогического процесса в младшей группе (с 3 до 4 лет) ДОО», «Диагностика педагогического процесса в средней группе (с 4 до 5 лет) ДОО», «Диагностика педагогического процесса в старшей группе (с 5 до 6 лет) ДОО», «Диагностика педагогического процесса в подготовительной к школе группе (с 6 до 7 лет) ДОО». — СПб., ДЕТСТВО-ПРЕСС, 2015.

Данная диагностика позволяет выявить не только негативную симптоматику в отношении общего и речевого развития ребенка, но и позитивные симптомы, компенсаторные возможности, зону ближайшего развития.

Диагностика позволяет решать задачи развивающего обучения и адаптировать программу в соответствии с возможностями и способностями каждого ребенка.

Диагностика развития детей осуществляется так же воспитателями в содружестве с психологом, музыкальным руководителем и руководителем физического воспитания в начале учебного года. Воспитатели, музыкальный руководитель и инструктор по физической культуре заполняют диагностические альбомы.

В конце учебного года всеми специалистами группы компенсирующей направленности проводится итоговая индивидуальная педагогическая диагностика в ходе образовательной деятельности. Проведение индивидуальной педагогической диагностики в конце учебного года в группах комбинированной направленности необходимо в связи с тем, что следует определить динамику развития каждого ребенка и целесообразность его дальнейшего **пребывания в группе данного вида**.

Дошкольный возраст (с 4 до 7 лет)

Задачами углубленной педагогической диагностики индивидуального развития ребенка дошкольного возраста с тяжелым нарушением речи (общим недоразвитием речи) с 4 до 7 лет являются выявление особенностей общего и речевого развития детей: состояния компонентов речевой системы, соотношения развития различных компонентов речи, сопоставление уровня развития языковых средств с их активизацией (использованием в речевой деятельности). Диагностика проводится учителем-логопедом в течение сентября.

Углубленное логопедическое обследование позволяет выявить не только негативную симптоматику в отношении общего и речевого развития ребенка, но и позитивные симптомы, компенсаторные возможности, зону ближайшего развития.

Диагностика позволяет решать задачи развивающего обучения и адаптировать программу в соответствии с возможностями и способностями каждого ребенка.

Речевая карта к Программе разработана для детей с общим недоразвитием речи с 4 до 7, что позволяет проследить динамику речевого развития ребенка на протяжении трех лет.

2.4.3. III. Содержательный раздел Программы.

2.4.3.1. Пояснительная записка.

В содержательном разделе Программы представлены:

а) описание модулей образовательной деятельности в соответствии с направлениями развития и психофизическими особенностями ребенка с ОВЗ в пяти образовательных областях: социально-коммуникативного, познавательного, речевого, художественно-эстетического и физического развития, с учетом используемых вариативных программ дошкольного образования и методических пособий, обеспечивающих реализацию данного содержания на основании единства и взаимосвязи содержания образовательной программы, форм, методов и средств образовательной деятельности, а также организации развивающей предметно-пространственной среды;

б) описание вариативных форм, способов, методов и средств реализации Программы с учетом психофизических, возрастных и индивидуально-психологических особенностей обучающихся с ОВЗ, специфики их образовательных потребностей, мотивов и интересов;

в) программа коррекционно-развивающей работы с детьми, описывающая образовательную деятельность по коррекции нарушений развития обучающихся с ОВЗ.

В группах компенсирующей направленности для обучающихся с 3 до 7 лет, осуществляется реализация АПКРР, обеспечивающей коррекцию нарушений развития и социальную адаптацию обучающихся с учетом особенностей их психофизического развития, индивидуальных возможностей.

Способы реализации образовательной деятельности в МБДОУ определяются климатическими, социально-экономическими условиями субъекта Российской Федерации, местом расположения Организации, педагогическим коллективом Организации.

2.4.3.2. Описание образовательной деятельности обучающихся с ТНР в соответствии с направлениями развития ребенка, представленными в пяти образовательных областях.

В области **социально-коммуникативного развития** ребенка с ТНР, с учётом его психофизических особенностей, в условиях информационной социализации основными задачами образовательной деятельности являются создание условий для:

- усвоения норм и ценностей, принятых в обществе, включая моральные и нравственные ценности;
- развития общения и взаимодействия ребенка с ТНР с педагогическим работником и другими детьми;
- становления самостоятельности, целенаправленности и саморегуляции собственных действий;
- развития эмоциональной отзывчивости, сопереживания,
- формирования готовности к совместной деятельности с другими детьми и педагогическим работником,
- формирования уважительного отношения и чувства принадлежности к своей семье и к сообществу обучающихся и педагогических работников в Организации;
- формирования позитивных установок к различным видам труда и творчества;
- формирования основ безопасного поведения в быту, социуме, природе;
- развития коммуникативных и социальных навыков ребенка с ТНР;
- развития игровой деятельности.

Основное содержание образовательной деятельности с детьми младшего дошкольного возраста.

Совместная образовательная деятельность педагогических работников с детьми с ТНР предполагает следующие направления работы:

- формирование представлений обучающихся о разнообразии окружающего их мира и людей;
- воспитание правильного отношения к людям, вещам;
- обучение способам поведения в обществе, отражающим желания, возможности и предпочтения обучающихся («хочу - не хочу», «могу - не могу», «нравится - не нравится»).

Характер решаемых задач позволяет структурировать содержание образовательной области «Социально-коммуникативное развитие» по следующим разделам:

- игра;
- представления о мире людей и рукотворных материалах;
- безопасное поведение в быту, социуме, природе;
- труд.

Обучение игре детей младшего школьного возраста с ТНР проводится в форме развивающих образовательных ситуаций, направленных на преодоление у обучающихся речевого и неречевого негативизма. Для этого все специалисты стремятся придать отношениям обучающихся к окружающим педагогическим работником и детям положительную направленность.

В ходе обучающих игр с детьми первого уровня речевого развития педагогические работники организуют игровые ситуации, позволяющие детям с помощью невербальных и вербальных средств общения выражать радость от достижения целей, вступать в общение с другими детьми: парное или в малых группах (два-три обучающихся).

В различных предметных и ролевых играх с предметами-орудиями бытового назначения, с игрушками педагогические работники уточняют представления обучающихся о цвете предметов (красный, синий, желтый, зеленый, черный, белый), учит их обучающихся различать предметы по цвету (противопоставление по принципу «такой - не такой», выбор предметов одного цвета из группы предметов, разных по форме и величине; различение контрастных и близких по цвету предметов). В обучающих играх обучающиеся соотносят цвет предмета со словом.

Педагогические работники в различных педагогических ситуациях, в режимные моменты, в игре формируют у обучающихся с ТНР навыки самообслуживания, культурно-гигиенические навыки, навыки выполнения элементарных трудовых поручений с их помощью.

Всеми педагогическими работниками образовательной организации в подборе доступного детям речевого материала применительно к игровым ситуациям и трудовым процессам, которые осваивает ребенок с ТНР, учитывается коррекционная направленность всего педагогического процесса. Педагогические работники обучают обучающихся использовать невербальные и вербальные средства общения в процессе самообслуживания, выполнения культурно-гигиенических процедур, элементарных трудовых поручений, во время игры: сообщать о своих действиях, демонстрировать умения, обращаться за помощью в случае возникновения трудностей.

Образовательную деятельность в рамках указанной образовательной области проводят воспитатели, согласуя ее содержание с тематикой работы, проводимой учителем-логопедом. Активными участниками образовательного процесса в области «Социально-коммуникативное развитие» должны стать родители (законные представители) обучающихся, а также педагогические работники, работающие с детьми с ТНР.

Основное содержание образовательной деятельности с детьми среднего дошкольного возраста.

Характер решаемых задач позволяет структурировать содержание образовательной области «Социально-коммуникативное развитие» по следующим разделам:

- игра;
- представления о мире людей и рукотворных материалах;
- безопасное поведение в быту, социуме, природе;
- труд.

Содержание образовательной области «Социально-коммуникативное развитие» направлено на совершенствование и обогащение навыков игровой деятельности обучающихся с ТНР, дальнейшее приобщение их к элементарным общепринятым нормам и правилам взаимоотношений с другими детьми и педагогическим работником, в том числе моральным, на обогащение первичных представлений о тендерной и семейной принадлежности. Активное включение в образовательный процесс разнообразных игр во всех формах и направлениях общеразвивающей и коррекционно-развивающей работы с дошкольниками с ТНР на протяжении их пребывания в дошкольной организации стимулирует, прежде всего, речевую активность.

Объектом особого внимания педагогических работников, работающих с детьми (учителей-логопедов, воспитателей, музыкальных руководителей) становится уточнение и совершенствование использования детьми с нарушением речи коммуникативных средств, проявляющихся в игре: положительных взаимоотношений, организованности, выдержки, настойчивости, умения контролировать свои эмоции и подчинять их правилам группового взаимодействия в соответствии с общим игровым замыслом.

Принцип коррекционной направленности реализуется в подборе доступного детям речевого материала применительно к творческим и дидактическим играм, ситуациям трудовых процессов, которые осваивает ребенок среднего дошкольного возраста с нарушениями речи. Основное внимание педагогических работников в различных образовательных ситуациях обращается на обучение обучающихся с ТНР использованию, прежде всего, вербальных (в сочетании с невербальными) средств общения в процессе игры, организованной деятельности, в режимные моменты.

Педагогические работники создают образовательные ситуации, направленные на стимулирование у обучающихся потребности в сотрудничестве, в кооперативных действиях с другими детьми во всех видах деятельности. На этой основе осуществляется работа по активизации речевой деятельности, по накоплению детьми словарного запаса.

Игра как основная часть образовательной области «Социально-коммуникативное развитие» включается в совместную образовательную деятельность педагогических работников и обучающихся в процессе овладения всеми образовательными областями, в групповые и индивидуальные логопедические занятия. В игре возникают партнерские отношения, поэтому социальная сфера «ребенок среди сверстников» становится предметом особого внимания педагогических работников. Взаимодействие педагогического работника с детьми с ТНР строится с учетом интересов каждого ребенка и детского сообщества в целом.

Образовательную деятельность в рамках области «Социально-коммуникативное развитие» проводят воспитатели, интегрируя ее содержание с тематикой логопедической работы, проводимой учителем-логопедом. Для формирования коммуникативных способностей обучающихся среднего дошкольного возраста с ТНР учителю-логопеду (вместе с воспитателями) важно определить, насколько та или иная предметно-игровая ситуация будет стимулировать доступные им средства общения (вербальные и невербальные).

В образовательной процесс в области «Социально-коммуникативное развитие» желательно вовлекать родителей (законных представителей) обучающихся, а также всех остальных специалистов, работающих с детьми с тяжелыми нарушениями речи.

Основное содержание образовательной деятельности с детьми старшего дошкольного возраста.

Содержание образовательной области «Социально-коммуникативное развитие» направлено на всестороннее развитие у обучающихся с ТНР навыков игровой деятельности, дальнейшее приобщение их к общепринятым нормам и правилам взаимоотношений с другими детьми и педагогическим работником, в том числе моральным, на обогащение первичных представлений о тендерной и семейной принадлежности.

В этот период в коррекционно-развивающей работе с детьми педагогические работники создают и расширяют знакомые образовательные ситуации, направленные на стимулирование потребности обучающихся в сотрудничестве, в кооперативных действиях с другими детьми во всех видах деятельности, продолжается работа по активизации речевой деятельности, по дальнейшему накоплению детьми словарного запаса.

Характер решаемых задач позволяет структурировать содержание образовательной области «Социально-коммуникативное развитие» по следующим разделам:

- игра;
- представления о мире людей и рукотворных материалах;
- безопасное поведение в быту, социуме, природе;
- труд.

Образовательную деятельность в рамках области «Социально-коммуникативное развитие» проводят воспитатели, интегрируя ее содержание с тематикой логопедической работы, проводимой учителем-логопедом.

Совместная образовательная деятельность педагогических работников с обучающимися с ТНР предполагает следующие направления работы: дальнейшее формирование представлений обучающихся о разнообразии окружающего их мира людей и рукотворных материалов; воспитание правильного отношения к людям, к вещам; обучение способам поведения в обществе, отражающим желания, возможности и предпочтения обучающихся. В процессе уточнения представлений о себе и окружающем мире у обучающихся активизируется речевая деятельность, расширяется словарный запас.

Основное внимание обращается на совершенствование игровых действий и точное выполнение игровых правил в дидактических и подвижных играх и упражнениях.

В этот период большое значение приобретает создание предметно-развивающей среды и привлечение обучающихся к творческим играм. Воспитатели организуют сюжетно-ролевые и театрализованные игры с детьми, осуществляя недирективное руководство ими. Элементы сюжетно-ролевой и сюжетно-дидактической игры, театрализованные игры, подвижные, дидактические игры активно включаются в занятия с детьми по всем направлениям коррекционно-развивающей работы.

Работа с детьми старшего дошкольного возраста предполагает активное применение игротерапевтических техник с элементами куклотерапии, песочной терапии, арттерапии.

Педагогические работники уделяют основное внимание формированию связной речи у обучающихся с ТНР, ее основных функций (коммуникативной, регулирующей, познавательной).

Обучающиеся вовлекаются в различные виды деятельности, естественным образом обеспечивающие их коммуникативное взаимодействие с педагогическим работником и другими детьми, развитие познавательного интереса и мотивации к деятельности.

Особое внимание обращается на формирование у обучающихся представления о Родине: о городах России, о ее столице, о государственной символике, гимне страны. У обучающихся в различных ситуациях расширяют и закрепляют представления о предметах быта, необходимых человеку, о макросоциальном окружении.

Педагогические работники создают условия для формирования экологических представлений у обучающихся, знакомя их с функциями человека в природе (потребительской, природоохранной, восстановительной).

В рамках раздела особое внимание обращается на развитие у обучающихся устойчивого алгоритма поведения в опасных ситуациях: в помещении, на прогулке, на улице, в условиях поведения с посторонними людьми.

В этот период большое внимание уделяется формированию у обучающихся интеллектуальной и мотивационной готовности к обучению в образовательной организации. У обучающихся старшего дошкольного возраста активно развивается познавательный интерес (интеллектуальный, волевой и эмоциональный компоненты). Педагогические работники, осуществляя совместную деятельность с детьми, обращают внимание на то, какие виды деятельности их интересуют, стимулируют их развитие, создают развивающую предметно-пространственную среду, исходя из потребностей каждого ребенка.

Активными участниками образовательного процесса в области «Социально-коммуникативное развитие» являются родители (законные представители) обучающихся, а также все педагогические работники, работающие с детьми с ТНР.

Часть, формируемая участниками образовательных отношений
Образовательная область «Социально-коммуникативное развитие»

Младший дошкольный возраст (с 3 до 4 лет)

ФОРМИРОВАНИЕ ОБЩЕПРИНЯТЫХ НОРМ ПОВЕДЕНИЯ

Формировать навыки адекватного поведения в различных ситуациях, учить детей быть вежливыми (здороваться, прощаться, благодарить, спрашивать разрешения).

Формировать активное доброжелательное отношение к окружающим, взрослым и сверстникам.

Учить оценивать свои поступки и поступки других людей.

Развивать навыки общения со сверстниками, совместного выполнения действий в играх, самостоятельной и непосредственно организованной образовательной деятельности. Учить уступать друг другу, сообща пользоваться игрушками и книгами.

ФОРМИРОВАНИЕ ГЕНДЕРНЫХ И ГРАЖДАНСКИХ ЧУВСТВ

Формировать у каждого ребенка образ Я.

Формировать начальные сведения о человеке.

Формировать первичные гендерные представления; навыки поведения, характерные для мальчиков и девочек.

Знакомить с правами и обязанностями детей группы.

Формировать первичные представления о своей улице, родном городе, родной стране.

РАЗВИТИЕ ИГРОВОЙ ДЕЯТЕЛЬНОСТИ

Побуждать детей к активной игровой деятельности. Развивать познавательную деятельность, инициативность, подражательность, имитационные и творческие способности. Формировать желание объединяться для совместных игр, выполнять в игре определенные правила. Развивать в игре коммуникативные навыки, активное доброжелательное отношение к окружающим.

Подвижные игры

Развивать двигательную активность детей. Поощрять проявления инициативы в играх с каталками, тележками, машинками, велосипедами, лошадками-качалками. Развивать координацию движений и координацию речи с движением, умение выполнять имитационные действия.

Дидактические игры

Учить собирать картинки из 2-4 частей с разными видами разреза (горизонтальным, вертикальным, диагональным, зигзагообразным) и простые пазлы по изучаемым лексическим темам.

Учить собирать из отдельных частей плоскостные изображения игрушек, животных, птиц, ориентируясь на целое изображение.

Упражнять в выкладывании изображений из геометрических фигур по образцу («Блоки Дьенеша»).

Формировать умение собирать пирамидку из нескольких колец в порядке уменьшения; нанизывать крупные бусы, выкладывать из палочек забор, чередуя в заданной последовательности 2-3 цвета.

Закреплять умение сооружать несложные постройки из нескольких кубиков по данному алгоритму.

Формировать навыки игры в лото, парные картинки.

Сюжетно-ролевая игра

Расширять представления о социальной действительности. Способствовать активному усвоению социального опыта в процессе общения с окружающими людьми и выполнения с ними совместных действий.

Формировать коммуникативные навыки, учить взаимодействовать во время игры.

Развивать творческое воображение, подражательность, инициативность, умение выполнять различные взаимосвязанные действия и объединять их в единую сюжетную линию.

Учить детей подбирать игрушки, атрибуты, предметы-заместители, необходимые для игры, и творчески использовать их, совершая с ними различные действия.

Театрализованные игры

Развивать монологическую и диалогическую речь, коммуникативные навыки, имитационную деятельность, интерес к различным видам театрализованной деятельности.

Формировать эстетический вкус, живой интерес к театрализованной деятельности и желание в ней участвовать.

Стимулировать эмоциональное восприятие сказок. Воспитывать воображение, инициативность, фантазию.

Создавать положительный эмоциональный настрой, обеспечивать раскрепощение личности. Формировать достаточный запас эмоций и впечатлений. Раскрывать творческий потенциал.

Учить удерживать в памяти и воспроизводить последовательность событий в сказке.

Познакомить с отдельными видами театрализованных игр.

Подготовить и провести театрализованные игры по сказкам «Репка», «Курочка Ряба», «Волк и козлята» в разных видах театра.

Обеспечить активное участие всех детей в театрализованных играх.

СОВМЕСТНАЯ ТРУДОВАЯ ДЕЯТЕЛЬНОСТЬ

Воспитывать у детей желание принимать участие в трудовой деятельности, готовить материалы к занятиям, помогать накрывать на стол.

Формировать навыки самообслуживания, опрятность, аккуратность.

Учить убирать за собой игры и игрушки, аккуратно складывать и убирать одежду.

Формировать у детей первичные представления о труде взрослых, его роли в общественной жизни и жизни каждого человека.

Воспитывать ценностное отношение к собственному труду и труду других людей.

ФОРМИРОВАНИЕ ОСНОВ БЕЗОПАСНОСТИ В БЫТУ, СОЦИУМЕ, ПРИРОДЕ

Формировать у детей навыки безопасного поведения дома и в детском саду.

Расширять представления о правилах дорожного движения и формировать навыки безопасного поведения на улицах города.

Формировать у детей навыки безопасного поведения в природе.

Закладывать основы безопасного взаимодействия с растениями и животными. Учить понимать простейшие взаимосвязи в природе.

Средний дошкольный возраст (с 4 до 5 лет)

ФОРМИРОВАНИЕ ОБЩЕПРИНЯТЫХ НОРМ ПОВЕДЕНИЯ

Совершенствовать навыки адекватного поведения в различных ситуациях.

Воспитывать вежливость, отзывчивость, скромность, смелость, желание быть справедливым.

Учить испытывать чувство стыда за нехорошие поступки.

Развивать умение играть и действовать сообща, уступая друг другу. Формировать навык бережного отношения к вещам.

ФОРМИРОВАНИЕ ГЕНДЕРНЫХ И ГРАЖДАНСКИХ ЧУВСТВ

Продолжать поло-ролевое воспитание. Воспитывать уважительные отношения к сверстникам своего и противоположного пола.

Развивать представления каждого ребенка о его прошлом, настоящем и будущем.

Углублять представления каждого ребенка о своей семье, ее членах и ее истории.

Расширять представления детей о правах и обязанностях детей.

Привлекать детей к активному участию в жизни группы и детского сада, в оформлении помещений.

Воспитывать любовь к родному городу. Знакомить с его достопримечательностями. Воспитывать любовь к родному городу, знакомить с его достопримечательностями, названиями улиц, на которых живут дети, и находится детский сад.

Привлекать внимание к труду взрослых, его общественному значению. Формировать представления о некоторых профессиях, трудовых действиях их представителей.

Формировать первичные представления о государственных праздниках (Новый год, День защитника Отечества, 8 марта, 9 мая).

РАЗВИТИЕ ИГРОВОЙ И ТЕАТРАЛИЗОВАННОЙ ДЕЯТЕЛЬНОСТИ

Активизировать игровую деятельность, развивать имитационные и творческие способности, наблюдательность, подражательность, активность, инициативность, коммуникативные навыки, взаимодействие, доброжелательное отношение к окружающим. Формировать навык самостоятельной передачи эмоций.

Подвижные игры

Развивать двигательную активность, быстроту, ловкость, способность ориентироваться в пространстве, активизировать мышечный тонус, совершенствовать координацию движений. Воспитывать самостоятельность в организации знакомых игр с группой сверстников.

Настольно-печатные дидактические игры

Формировать навыки игры в настольно-печатные игры с правилами (лото, домино, игры «ходилки»), умение играть сообща, уступать друг другу.

Сюжетно-ролевая игра

Обогащать социальный опыт и развивать социальные отношения в игре на основе осмысления профессиональной деятельности взрослых. Формировать умение объединяться для игры, распределять роли, совершать действия в соответствии с общим замыслом, согласовывать действия друг с другом и совместными действиями достигать результата, самостоятельно создавать игровые замыслы, подбирать атрибуты, предметы-заместители. Развивать умение использовать в сюжетно-ролевой игре постройки из строительного материала.

Театрализованные игры

Развивать интерес к театрализованным играм. Обучать разыгрыванию несложных представлений по знакомой сказке, проведению театрализованных игр во всех видах театра. Формировать эстетический вкус, достаточный запас эмоций и впечатлений.

СОВМЕСТНАЯ ТРУДОВАЯ ДЕЯТЕЛЬНОСТЬ

Воспитывать положительное отношение к труду, желание трудиться, выполнять поручения взрослых, помогать старшим и друг другу, оценивать результаты своей работы.

Формировать понимание необходимости и важности труда взрослых.

Совершенствовать навыки самообслуживания, аккуратности, опрятности. Учить поддерживать порядок в групповом помещении, раздевалке, на участке.

Учить выполнять обязанности дежурных по столовой и в центре природы.

Учить помогать воспитателю приводить в порядок используемое на занятиях оборудование.

Формировать умение делать поделки для оформления группового помещения, игрушки и пособия для игр и занятий. Учить экономно использовать материалы, работать аккуратно, убирать свое рабочее место.

ФОРМИРОВАНИЕ ОСНОВ БЕЗОПАСНОСТИ В БЫТУ, СОЦИУМЕ, ПРИРОДЕ.

ФОРМИРОВАНИЕ ПРЕДПОСЫЛОК ЭКОЛОГИЧЕСКОГО СОЗНАНИЯ

Совершенствовать у детей навыки безопасного поведения дома, в детском саду (на занятиях, в игровой деятельности, на лестнице, в раздевалке, в туалетной комнате), в спортивном зале, на участке (возле качелей, в песочнице, на спортивных снарядах), на игровых площадках.

Формировать навыки поведения с незнакомыми людьми.

Закрепить знание каждым ребенком фамилии имени и отчества мамы и папы, домашнего адреса и телефона.

Совершенствовать представления о правилах дорожного движения и навыки безопасного поведения на улицах города, на остановках, в транспорте. Познакомить детей с некоторыми дорожными знаками («Дети», «Пешеходный переход», «Подземный переход», «Остановка общественного транспорта», «Велосипедная дорожка»).

Сформировать представления о специальном транспорте («Скорая помощь», «Милиция», пожарная машина).

Совершенствовать навыки безопасного поведения в природе и культуры поведения в природе.

Совершенствовать представления о безопасном взаимодействии с растениями и животными.

Совершенствовать представления о простейших взаимосвязях в природе. Формировать умение одеваться по погоде.

Старший дошкольный возраст (с 5 до 6 лет)

ФОРМИРОВАНИЕ ОБЩЕПРИНЯТЫХ НОРМ ПОВЕДЕНИЯ

Приобщать детей к моральным ценностям человечества. Формировать нравственное сознание и нравственное поведение через создание воспитывающих ситуаций. Продолжать знакомить с принятыми нормами и правилами поведения, формами и способами общения.

Воспитывать честность, скромность, отзывчивость, способность сочувствовать и сопереживать, заботиться о других, помогать слабым и маленьким, защищать их.

Учить быть требовательным к себе и окружающим.

Прививать такие качества, как коллективизм, человеколюбие, трудолюбие. Формировать представления о правах и обязанностях ребенка.

ФОРМИРОВАНИЕ ГЕНДЕРНЫХ И ГРАЖДАНСКИХ ЧУВСТВ

Продолжать формирование Я - образа.

Воспитывать у мальчиков внимательное отношение к девочкам.

Воспитывать в девочках скромность, умение заботиться об окружающих.

Воспитывать любовь к родному городу, малой родине, родной стране, чувство патриотизма.

РАЗВИТИЕ ИГРОВОЙ И ТЕАТРАЛИЗОВАННОЙ ДЕЯТЕЛЬНОСТИ

Насыщать игрой всю жизнь детей в детском саду.

Учить детей самостоятельно организовывать игровое взаимодействие, осваивать игровые способы действий, создавать проблемно-игровые ситуации, овладевать условностью игровых действий, заменять предметные действия действиями с предметами-заместителями, а затем и словом, отражать в игре окружающую действительность.

Развивать в игре коммуникативные навыки, эмоциональную отзывчивость на чувства окружающих людей, подражательность, творческое воображение, активность, инициативность, самостоятельность. Учить справедливо оценивать свои поступки и поступки товарищей.

Подвижные игры

Учить детей овладевать основами двигательной и гигиенической культуры. Обеспечивать необходимый уровень двигательной активности. Совершенствовать навыки ориентировки в пространстве. Учить организовывать игры-соревнования, игры-эстафеты, участвовать в них, соблюдать правила. Способствовать развитию жизненной активности, настойчивости, произвольности поведения, организованности, чувства справедливости.

Настольно-печатные дидактические игры

Совершенствовать навыки игры в настольно-печатные дидактические игры (парные картинки, лото, домино, игры-«ходилки», головоломки), учить устанавливать и соблюдать правила в игре. Обогащать в игре знания и представления об окружающем мире. Развивать интеллектуальное мышление, формировать навыки абстрактных представлений. Развивать дружелюбие и дисциплинированность.

Сюжетно-ролевая игра

Обогащать и расширять социальный опыт детей. Совершенствовать способы взаимодействия в игре со сверстниками. Развивать коммуникативные навыки на основе общих игровых интересов. Учить самостоятельно организовывать сюжетно-ролевую игру, устанавливать и соблюдать правила, распределять роли, прогнозировать ролевые действия и ролевое поведение, согласовывать свои действия с действиями других участников игры. Учить расширять игровой сюжет путем объединения нескольких сюжетных линий. Развивать эмоции, воспитывать гуманные чувства к окружающим.

Театрализованные игры

Развивать умение инсценировать стихи, песенки, разыгрывать сценки по знакомым сказкам. Совершенствовать творческие способности, исполнительские навыки, умение взаимодействовать с другими персонажами. Воспитывать артистизм, эстетические чувства, развивать эмоции, воображение, фантазию, умение перевоплощаться, духовный потенциал.

СОВМЕСТНАЯ ТРУДОВАЯ ДЕЯТЕЛЬНОСТЬ

Расширять представления детей о труде взрослых и его общественном значении, прививать интерес к труду взрослых. Знакомить с профессиями взрослых в разных сферах деятельности, их трудовыми действиями, результатами деятельности.

Прививать желание выполнять трудовые поручения, проявлять при этом творчество, инициативу, ответственность. Учить доводить дело до конца, бережно относиться к объектам трудовой деятельности, материалам и инструментам.

Совершенствовать навыки самообслуживания.

Прививать желание участвовать в хозяйственно-бытовой деятельности, наводить порядок в группе и на участке, выполнять обязанности дежурных по столовой, на занятиях, в уголке природы.

Развивать желание заниматься ручным трудом, ремонтировать вместе с взрослыми книги, игры, игрушки; изготавливать поделки из природного материала; делать игрушки для сюжетно-ролевых игр.

ФОРМИРОВАНИЕ ОСНОВ БЕЗОПАСНОСТИ В БЫТУ, СОЦИУМЕ, ПРИРОДЕ.

ФОРМИРОВАНИЕ ПРЕДПОСЫЛОК ЭКОЛОГИЧЕСКОГО СОЗНАНИЯ

Учить детей соблюдать технику безопасности в быту, дома и в детском саду, на улицах города, в скверах и парках, в общественных местах, за городом, в лесу, вблизи водоемов.

Совершенствовать знание правил дорожного движения, продолжать знакомить с некоторыми дорожными знаками («Дети», «Пешеходный переход», «Подземный пешеходный переход», «Остановка общественного транспорта», «Велосипедная дорожка»).

Продолжать знакомить детей с работой специального транспорта. Познакомить с работой службы МЧС.

Закрепить правила поведения с незнакомыми людьми.

Закрепить знание каждым ребенком своего домашнего адреса, телефона, фамилии, имени и отчества родителей.

Расширять представления о способах взаимодействия с растениями и животными. Закреплять представления о том, что общаться с животными необходимо так, чтобы не причинять вреда ни им, ни себе.

Старший дошкольный возраст (с 6 до 7 лет)

ФОРМИРОВАНИЕ НАВЫКОВ ВЗАИМООТНОШЕНИЙ С ОКРУЖАЮЩИМИ

Формировать систему устойчивых отношений к окружающему миру и самому себе.

Упражнять детей в нравственных действиях, используя положительные примеры, побуждающие детей к хорошим поступкам.

Воспитывать доброжелательное отношение к окружающим, проявляющееся в любви, заботе, внимательности, сопереживании, деликатности. Развивать дружеское отношение к сверстникам, уважительное отношение к старшим.

Воспитывать искренность и правдивость.

Формировать мотивацию, значимое, заинтересованное отношение к школьному обучению.

ФОРМИРОВАНИЕ ГЕНДЕРНЫХ И ГРАЖДАНСКИХ ЧУВСТВ

Продолжать работу по половой дифференциации; воспитанию детей, обладающих всеми преимуществами, данными природой каждому из полов. Учить мальчиков и девочек уважать себя, ценить свою половую принадлежность.

Формировать чувство любви к родному городу, к России, привязанности к родной земле, преданность Отечеству, своему народу. Приобщение детей к славянской народной культуре. Воспитание на самобытной культуре русского народа.

РАЗВИТИЕ ИГРОВОЙ И ТЕАТРАЛИЗОВАННОЙ ДЕЯТЕЛЬНОСТИ

Подвижные игры

Совершенствовать умение самостоятельно организовывать подвижные игры и игры с элементами соревнования, устанавливать правила и следовать им, справедливо оценивать результаты.

Развивать навыки ориентировки в пространстве, координацию движений, подвижность, ловкость.

Настольно-печатные дидактические игры

Совершенствовать навыки игры в настольно-печатные игры, проявлять самостоятельность в организации игр, установлении правил, разрешении споров, оценке результатов.

Развивать концентрацию внимания, наблюдательность, память, интеллектуальное мышление.

Сюжетно-ролевая игра

Совершенствовать умение организовывать сюжетно-ролевую игру, устанавливать и сознательно соблюдать установленные правила, творчески выполнять роли в ходе игры, организовывать взаимодействие с другими участниками игры, самостоятельно выбирать атрибуты, необходимые для проведения игры.

Театрализованные игры

Развивать духовный потенциал, мотивацию успешности, умение перевоплощаться, импровизировать в играх-драматизациях и театрализованных представлениях по русским народным сказкам «Теремок», «Царевна-лягушка», «Кот, петух и лиса».

СОВМЕСТНАЯ ТРУДОВАЯ ДЕЯТЕЛЬНОСТЬ

Воспитывать трудолюбие, готовность к преодолению трудностей, дисциплинированность, самостоятельность и инициативность, стремление выполнять поручения как можно лучше.

Формировать умение работать в коллективе.

Расширять представления о труде взрослых, профессиях, трудовых действиях. Воспитывать бережное отношение к результатам чужого труда, отрицательное.

ФОРМИРОВАНИЕ ОСНОВ БЕЗОПАСНОСТИ В БЫТУ, СОЦИУМЕ, В ПРИРОДЕ.

ФОРМИРОВАНИЕ ОСНОВ ЭКОЛОГИЧЕСКОГО СОЗНАНИЯ

Закреплять навыки безопасного поведения дома, в детском саду, на прогулочной площадке, на улице, в транспорте, в природной среде.

Закреплять правила поведения с незнакомыми людьми. Закрепить знание каждым ребенком домашнего адреса, телефона, имен, отчеств, фамилии родителей.

Расширять и закреплять знание правил дорожного движения.

Формировать навыки безопасного обращения с бытовыми электроприборами.

Расширять представления о способах безопасного взаимодействия с растениями и животными.

3.2.2. В образовательной области «Познавательное развитие» основными задачами образовательной деятельности с детьми являются создание условий для:

- развития интересов обучающихся, любознательности и познавательной мотивации;

- формирования познавательных действий, становления сознания;
- развития воображения и творческой активности;
- формирования первичных представлений о себе, других людях, объектах окружающего мира, о свойствах и отношениях объектов окружающего мира (форме, цвете, размере, материале, звучании, ритме, темпе, количестве, числе, части и целом, пространстве и времени, движении и покое, причинах и следствиях);
- формирования первичных представлений о малой родине и Отечестве, представлений о социокультурных ценностях нашего народа, об отечественных традициях и праздниках, о планете Земля как общем доме людей, об особенностях ее природы, многообразии стран и народов мира;
- развития представлений о виртуальной среде, о возможностях и рисках интернета.

3.2.2.1. Основное содержание образовательной деятельности с детьми младшего дошкольного возраста:

Содержание образовательной области «Познавательное развитие» обеспечивает: развитие у обучающихся с ТНР познавательной активности; обогащение их сенсомоторного и сенсорного опыта; формирование предпосылок познавательно-исследовательской и конструктивной деятельности; формирование представлений об окружающем мире; формирование элементарных математических представлений.

Характер решаемых задач позволяет структурировать содержание образовательной области «Познавательное развитие» по следующим разделам:

- конструктивные игры и конструирование;
- представления о себе и об окружающем природном мире;
- элементарные математические представления.

В ходе образовательной деятельности у обучающихся с ТНР развивают сенсорно-перцептивные способности: умение выделять знакомые объекты из фона зрительно, по звучанию, на ощупь и на вкус.

Для формирования кинетической основы движений пальцев рук у обучающихся с ТНР в процессе выполнения последовательно организованных движений и конструктивного праксиса в предметные, а иногда и в сюжетные игры вводятся ситуации, когда детям нужно собрать пирамидку или матрешку, что-то построить, сложить разрезные картинки. В этом случае детям предлагают сборно-разборные игрушки, доступный им строительный материал, кукол и кукольную одежду с множеством застежек: на пуговицах, на липучках, на молниях. Занятия организуются таким образом, чтобы постоянно стимулировать обучающихся к взаимодействию с педагогическим работником и другими детьми.

В специально подобранных играх активно развиваются произвольность, опосредованность восприятия, пространственные отношения, способность создавать целое из частей. С помощью этих игр педагогический работник обучает обучающихся простейшим обобщениям на основе установления сходных признаков.

Особое внимание педагогический работник обращает на обучение обучающихся элементарному планированию и выполнению каких-либо действий с его помощью и самостоятельно («Что будем делать сначала?», «Что будем делать потом?»).

3.2.2.2. Основное содержание образовательной деятельности с детьми среднего дошкольного возраста:

Содержание образовательной области «Познавательное развитие» обеспечивает повышение познавательной активности обучающихся с ТНР, обогащение их сенсомоторного и сенсорного опыта, формирование предпосылок познавательно-исследовательской и конструктивной деятельности, а также представлений об окружающем мире и формирование элементарных математических представлений.

В процессе разнообразных видов деятельности обучающихся узнают о функциональных свойствах и назначении объектов, учатся анализировать их, устанавливать причинные, временные и другие связи и зависимости между внутренними и внешними пространственными свойствами. При

этом широко используются методы наблюдения за объектами, демонстрации объектов, элементарные опыты, упражнения и различные игры.

Характер решаемых задач позволяет структурировать содержание образовательной области по следующим разделам:

- конструирование;
- развитие представлений о себе и окружающем мире;
- элементарные математические представления.

Педагогический работник развивает и поддерживает у обучающихся словесное сопровождение практических действий.

Развитие у обучающихся представлений о себе и об окружающем мире осуществляется комплексно при участии всех специалистов. Воспитатели организуют групповые и индивидуальные игровые занятия, совместную деятельность с детьми в форме увлекательных игр, экскурсий, поисков. Они обогащают и закрепляют у обучающихся представления о себе и об окружающем мире в процессе изобразительной и трудовой деятельности, в совместных играх, на прогулках и во все режимные моменты.

Обучающийся знакомится с функциональными качествами и назначением объектов окружающего природного, животного мира, овладевает умением анализировать их и связывать с внешними, пространственными свойствами. Для этого широко используются методы наблюдения, по возможности практические действия с объектами, обыгрывание, рассматривание иллюстративного материала, драматизация.

Педагогические работники продолжают формировать экологические представления обучающихся, знакомить их с функциями человека в природе (потребительской, природоохранной, восстановительной).

Обучающиеся знакомятся с литературными произведениями (простейшими рассказами, историями, сказками, стихотворениями), разыгрывают совместно с педагогическим работником литературные произведения по ролям.

3.2.2.3. Основное содержание образовательной деятельности с детьми старшего дошкольного возраста:

Содержание образовательной области «Познавательное развитие» предполагает создание педагогическим работником ситуаций для расширения представлений обучающихся о функциональных свойствах и назначении объектов, стимулируют их к анализу, используя вербальные средства общения, разнообразят ситуации для установления причинных, временных и других связей и зависимостей между внутренними и внешними свойствами. При этом широко используются методы наблюдения за объектами, демонстрации объектов, элементарные опыты, упражнения и различные игры. Содержание образовательной области «Познавательное развитие» в этот период обеспечивает развитие у обучающихся с ТНР познавательной активности, обогащение их сенсомоторного и сенсорного опыта, формирование предпосылок познавательно-исследовательской и конструктивной деятельности, а также представлений об окружающем мире и элементарных математических представлений.

Характер решаемых задач позволяет структурировать содержание образовательной области по следующим разделам:

- конструирование;
- развитие представлений о себе и об окружающем мире;
- формирование элементарных математических представлений.

Продолжается развитие у обучающихся с ТНР мотивационного, целевого, содержательного, операционального и контрольного компонентов конструктивной деятельности. При этом особое внимание уделяется самостоятельности обучающихся, им предлагаются творческие задания, задания на выполнение работ по своему замыслу, задания на выполнение коллективных построек.

Педагогические работники стимулируют познавательный интерес обучающихся к различным способам измерения, счета количеств, определения пространственных отношений у разных народов.

Часть, формируемая участниками образовательных отношений

Образовательная область «Познавательное развитие»

Младший дошкольный возраст (с 3 до 4 лет)

СЕНСОРНОЕ РАЗВИТИЕ

Совершенствовать чувственный опыт детей. Формировать перцептивную деятельность. Обогащать чувственный опыт детей при обследовании предметов, объектов. Знакомить с разными способами обследования предметов и объектов.

Формировать умение узнавать и различать неречевые звуки.

Развивать зрительное восприятие, умение сравнивать и различать контрастные по величине, цвету, форме игрушки, предметы.

Формировать умение узнавать предметы на ощупь. Совершенствовать сенсорную интеграцию.

РАЗВИТИЕ ПСИХИЧЕСКИХ ФУНКЦИЙ

Воспитывать слуховое внимание при восприятии тихо и громко звучащих игрушек, тихой и громкой речи. Воспитывать слухоречевую память.

Развивать зрительное внимание и память.

Развивать наглядно-действенное и наглядно-образное мышление.

Учить группировать и классифицировать хорошо знакомые предметы (*игрушки, одежда, обувь, посуда*).

ФОРМИРОВАНИЕ ЦЕЛОСТНОЙ КАРТИНЫ ОКРУЖАЮЩЕГО МИРА.

ПОЗНАВАТЕЛЬНО-ИССЛЕДОВАТЕЛЬСКАЯ ДЕЯТЕЛЬНОСТЬ

Формировать полноценное представление о богатстве и многообразии предметного мира. Знакомить детей с предметами и объектами ближайшего окружения, их назначением и функциями, расширять представления о ближайшем окружении (*семья, дом, детский сад, родной город, труд взрослых, мир природы*).

Формировать умение ориентироваться в групповом помещении, в помещении детского сада, на участке.

Обращать внимание детей на трудовые действия взрослых, подчеркивать необходимость и значимость труда взрослых.

Формировать интерес к объектам и явлениям природы и умение наблюдать за ними.

Сформировать первичные представления о растениях и частях, из которых они состоят (*дерево, цветок, ствол, ветки, стебель, листья, береза, одуванчик*).

Познакомить с домашними птицами (*петух, курица*), животными (*кошка, собака, корова, лошадь*) и их детенышами, их образом жизни. Учить называть отличительные особенности их внешнего вида.

Сформировать первоначальные представления о диких птицах (*ворона, сойка, воробей, голубь, грач*), животных (*лиса, заяц, медведь, волк*), их детенышах, внешнем виде, образе жизни.

Сформировать представления о таких насекомых, как *бабочка, жук, муравей, стрекоза, муха, комар*. Научить узнавать их по внешнему виду. Воспитывать любовь, бережное отношение к природе.

РАЗВИТИЕ МАТЕМАТИЧЕСКИХ ПРЕДСТАВЛЕНИЙ

Форма. Формировать представления о геометрических фигурах (*круг, квадрат, треугольник*) и формах предметов. Обучать различению объемных форм и плоских фигур (*круг - шарик, квадрат - кубик*), используя зрение и осязание. Учить правильному называнию геометрических фигур.

Обучать группировке предметов по определенному признаку (*цвету, величине, форме*).

Величина. Учить сравнивать контрастные по величине предметы.

Учить сравнивать два предмета, одинаковые или контрастные по длине, ширине, высоте, величине в целом (путем приложения, наложения, сопоставления).

Учить использовать слова: *большой, маленький*.

Количество. Учить выявлять отношения групп предметов по количеству и числу (*много, мало, один, ни одного*), находить один и несколько одинаковых предметов, понимать вопрос: «Сколько?».

Учить определять количество путем пересчета (*1, 2, 3*).

Формировать умение сравнивать две группы предметов по количеству и выяснять, в какой из групп больше, меньше, поровну предметов.

Обучать воспроизведению заданного количества звуков и движений (в пределах трех).

Учить понимать вопросы: «Поровну? Больше? Меньше?»

Учить использовать в речи слова: *один, два, три, ни одного, поодному, много.*

Ориентировка в пространстве. Формировать умение ориентироваться в схеме собственного тела, основных направлениях от себя и на плоскости (*вверху, внизу, спереди, сзади*).

Ориентировка во времени. Формировать умение ориентироваться в частях суток (*утро, день, вечер, ночь*), различать и называть их.

Средний дошкольный возраст (с 4 до 5 лет)

СЕНСОРНОЕ РАЗВИТИЕ

Обогащать чувственный опыт за счет освоения разных способов обследования предметов. Совершенствовать все виды восприятия и сенсорную интеграцию (осознание, зрение, слух, вкус, обоняние).

Осуществлять освоение сенсорных эталонов (цвета, формы, размера) на основе развития образной категоризации.

Обеспечить успешное овладение рациональными приемами осязательного обследования предметов.

Развивать слуховое восприятие в упражнениях на узнавание и различение голосов природы, бытовых шумов, контрастного звучания нескольких игрушек или предметов-заменителей.

Развивать зрительное восприятие в упражнениях на узнавание и различение больших и маленьких предметов; предметов разных форм; предметов, окрашенных в разные цвета.

Осуществить переход от полимодального тактильно-кинестетически-зрительного к мономодальному зрительному восприятию.

РАЗВИТИЕ ПСИХИЧЕСКИХ ФУНКЦИЙ

Развивать слуховое внимание при восприятии тихих и громких, высоких и низких звуков.

Развивать зрительное внимание и память в работе с парными и разрезными картинками, кубиками и пазлами.

Развивать мышление в упражнениях на группировку и классификацию предметов.

ФОРМИРОВАНИЕ ЦЕЛОСТНОЙ КАРТИНЫ МИРА.

ПОЗНАВАТЕЛЬНО-ИССЛЕДОВАТЕЛЬСКАЯ ДЕЯТЕЛЬНОСТЬ

Формировать умение ориентироваться в групповом помещении, помещении детского сада, на участке.

Формировать представление о мире предметов, необходимых человеку, их назначении; частях, из которых они состоят; материалах, из которых они сделаны. Воспитывать бережное отношение к вещам.

Формировать представления о смене времен года, их очередности. Научить узнавать и различать времена года по существенным признакам сезона. Формировать представления о многообразии природных явлений, о сезонных изменениях в природе.

Формировать представления о том, что растения - это живые существа. Знакомить с жизнью растений, с первыми весенними цветами, полевыми и луговыми цветами.

Учить узнавать деревья по листьям, плодам, семенам, характерным особенностям стволов.

Расширять представления об овощах, фруктах, грибах, ягодах, местах их произрастания, цвете, форме, размере; о блюдах, которые можно из них приготовить.

Формировать представления о комнатных растениях и уходе за ними.

Конкретизировать представления о диких и домашних животных, об особенностях их внешнего вида и образе жизни, о труде людей по уходу за домашними животными.

Формировать представления о разнообразии птиц, характерных особенностях их внешнего вида, образе жизни.

Формировать представления об аквариумных рыбках, их внешнем виде, образе жизни, уходе за ними. Привлекать детей к уходу за аквариумными рыбками.

Формировать представления о насекомых, их особенностях, образе жизни. Воспитывать любовь и бережное отношение к природе.

РАЗВИТИЕ МАТЕМАТИЧЕСКИХ ПРЕДСТАВЛЕНИЙ

Формировать навыки счета в пределах пяти с участием слухового, зрительного и двигательного анализаторов. Обучать отсчитыванию предметов из большого количества. Ввести в активный словарь количественные и порядковые числительные (в пределах пяти). Учить отвечать на вопросы: Сколько всего? Который по счету?

Обучать сравнивать две группы предметов и уравнивать две неравных группы двумя способами: добавляя к меньшей группе недостающий предмет или убирая из большей группы лишний предмет. Совершенствовать умение сравнивать численности множеств в условиях, когда предметы в группах расположены на разном расстоянии друг от друга, отличаются по размерам.

Обучать сравнивать предметы по длине, ширине, высоте (путем наложения и приложения). Формировать навык сравнения предметов сразу по двум признакам.

Формировать умение сравнивать до пяти предметов разной длины, высоты, раскладывая их в возрастающем и убывающем порядке.

Формировать умение узнавать, различать и называть геометрические формы, соотносить формы предметов с геометрическими фигурами. Обучать группировке геометрических фигур по цвету, форме, размеру.

Совершенствовать навыки ориентировки в пространстве и на плоскости.

Обучать различению контрастных и смежных частей суток, определению их последовательности.

Формировать представления о смене времен года и их очередности.

Старший дошкольный возраст (с 5 до 6 лет)

СЕНСОРНОЕ РАЗВИТИЕ

Совершенствовать умение обследовать предметы разными способами. Развивать все виды восприятия. Совершенствовать сенсорную интеграцию.

Развивать глазомер в специальных упражнениях и играх.

Учить воспринимать предметы, их свойства; сравнивать предметы; подбирать группу предметов по заданному признаку.

Развивать цветовосприятие и цветоразличение, умение различать цвета по насыщенности; учить называть оттенки цветов. Сформировать представление о расположении цветов в радуге.

Продолжать знакомить с геометрическими формами и фигурами; учить использовать в качестве эталонов при сравнении предметов плоскостные и объемные фигуры.

РАЗВИТИЕ ПСИХИЧЕСКИХ ФУНКЦИЙ

Развивать слуховое внимание и память при восприятии неречевых звуков. Учить различать звучание нескольких игрушек или детских музыкальных инструментов, предметов-заместителей; громкие и тихие, высокие и низкие звуки.

Развивать зрительное внимание и память в работе с разрезными картинками (4-8 частей, все виды разрезов) и пазлами по всем изучаемым лексическим темам.

Продолжать развивать мышление в упражнениях на группировку и классификацию предметов по одному или нескольким признакам (цвету, форме, размеру, материалу). Развивать воображение и на этой основе формировать творческие способности.

ФОРМИРОВАНИЕ ЦЕЛОСТНОЙ КАРТИНЫ МИРА.

ПОЗНАВАТЕЛЬНО-ИССЛЕДОВАТЕЛЬСКАЯ ДЕЯТЕЛЬНОСТЬ

Расширять представления о родной стране как многонациональном государстве, государственных праздниках, родном городе и его достопримечательностях.

Формировать представление о Российской армии и профессиях военных, о почетной обязанности защищать Родину.

Совершенствовать умение ориентироваться в детском саду и на участке детского сада.

Закрепить и расширить представления о профессиях работников детского сада.

Формировать представление о родословной своей семьи. Привлекать к подготовке семейных праздников. Приобщать к участию в совместных с родителями занятиях, вечерах досуга, праздниках.

Расширять представления о предметах ближайшего окружения, их назначении, деталях и частях, из которых они состоят; материалах, из которых они сделаны. Учить самостоятельно характеризовать свойства и качества предметов, определять цвет, величину, форму.

Расширять представления о профессиях, трудовых действиях взрослых. Формировать представления об инструментах, орудиях труда, нужных представителям разных профессий; о бытовой технике.

Учить сравнивать и классифицировать предметы по разным признакам.

Формировать первичные экологические знания. Учить детей наблюдать сезонные изменения в природе и устанавливать причинно-следственные связи между природными явлениями. Углублять представления о растениях и животных. Расширять представления об обитателях уголка природы и уходе за ними. Воспитывать ответственность за них.

Систематизировать знания о временах года и частях суток. Формировать первичные представления о космосе, звездах, планетах.

РАЗВИТИЕ МАТЕМАТИЧЕСКИХ ПРЕДСТАВЛЕНИЙ

Формировать навыки количественного и порядкового счета в пределах 10 с участием слухового, зрительного и двигательного анализаторов. Закрепить в речи количественные и порядковые числительные, ответы на вопросы: *Сколько всего? Который по счету?* Совершенствовать навык отсчитывания предметов из большого количества в пределах 10.

Учить сравнивать рядом стоящие числа (со зрительной опорой).

Совершенствовать навык сравнения групп множеств и их уравнивания разными способами.

Познакомить с составом числа из единиц в пределах 5.

Формировать представление о том, что предмет можно делить на равные части, что целое больше части. Учить называть части, сравнивать целое и часть.

Формировать представление о том, что результат счета не зависит от расположения предметов и направления счета.

Формировать навык сравнения двух предметов по величине (высоте, ширине, длине) с помощью условной меры; определять величину предмета на глаз, пользоваться сравнительными прилагательными (*выше, ниже, шире, уже, длиннее, короче*). Совершенствовать навык раскладывания предметов в возрастающем и убывающем порядке в пределах 10.

Учить измерять объем условными мерками.

Совершенствовать умение узнавать и различать плоские и объемные геометрические фигуры (*круг, овал, квадрат, прямоугольник, треугольник, шар, куб, цилиндр*), узнавать их форму в предметах ближайшего окружения.

Формировать представление о четырехугольнике; о квадрате и прямоугольнике как его разновидностях.

Совершенствовать навыки ориентировки в пространстве и на плоскости. Формировать навыки ориентировки по простейшей схеме, плану. Учить понимать и обозначать в речи положение одного предмета по отношению к другому.

Закрепить представления о смене времен года и их очередности, о смене частей суток и их очередности. Сформировать представление о таком временном отрезке, как неделя, об очередности дней недели.

Старший дошкольный возраст (с 6 до 7 лет)

СЕНСОРНОЕ РАЗВИТИЕ

Развивать органы чувств (слух, зрение, обоняние, осязание, вкус). Совершенствовать сенсорную интеграцию, умение воспринимать предметы и явления окружающей действительности посредством всех органов чувств, выделять в процессе восприятия свойства и качества, существенные детали и на этой основе сравнивать предметы. Закрепить знание основных цветов и оттенков, обогатить представления о них.

РАЗВИТИЕ ПСИХИЧЕСКИХ ФУНКЦИЙ

Продолжать развивать все виды восприятия, учить воспринимать и учитывать при сравнении предметов признаки, воспринимаемые всеми органами чувств.

Совершенствовать, характер и содержание способов обследования предметов, способность обобщать.

Развивать все виды внимания, память, стимулировать развитие творческого воображения, исключать стереотипность мышления.

ФОРМИРОВАНИЕ ЦЕЛОСТНОЙ КАРТИНЫ МИРА.

ПОЗНАВАТЕЛЬНО-ИССЛЕДОВАТЕЛЬСКАЯ ДЕЯТЕЛЬНОСТЬ

Расширить и обобщить представления об окружающем предметном мире, о свойствах и качествах материалов, из которых сделаны предметы; о процессе производства предметов. Воспитывать уважение к людям труда и результатам их деятельности.

Обобщить знания о членах семьи, профессиях родителей, бабушек и дедушек. Сформировать умение называть свое имя и отчество, имена и отчества родителей, бабушек и дедушек; свою дату рождения, домашний адрес и телефон.

Расширить и обобщить представления о школе, об учебе. Сформировать интерес к учебе, желания учиться в школе.

Расширить представления о бытовой технике; о технических приспособлениях, орудиях труда и инструментах, используемых представителями разных профессий.

Углубить представления о транспорте, видах транспорта, труде людей на транспорте.

Углубить знание основ безопасности жизнедеятельности. Закрепить знание правил техники безопасности, правил дорожного движения и навык соблюдения правил поведения на улице.

Познакомить с адресом детского сада, научить находить детский сад и свой дом на плане (схеме) микрорайона. Закрепить навыки ориентировки в помещении детского сада и на участке. Научить пользоваться планом детского сада и участка.

Сформировать представление о школе и школьной жизни. Вызвать стремление учиться в школе.

Расширить, углубить и систематизировать представления о родном городе и его достопримечательностях. Вызвать чувство гордости за свой родной город.

Сформировать представление о Москве, как столице России; о Российской Федерации, как о Родине, многонациональном государстве. Приобщать к истокам народной культуры. Воспитывать чувство любви к Родине и интерес к событиям, происходящим в ней. Расширить представления о государственных праздниках. Учить находить Россию на глобусе и карте.

Углубить и систематизировать элементарные знания о космосе, звездах, планетах, освоении космоса людьми, полетах наших соотечественников в космос.

Углублять знания о Российской армии, защитниках Родины. Воспитывать уважение к ним.

Систематизировать знания о смене времен года, сезонных изменениях в природе; о жизнедеятельности растений и животных. Воспитывать любовь и бережное отношение ко всему живому. Познакомить с растениями и животными, занесенными в Красную книгу. Закладывать основы экологических знаний, экологической культуры, экологического поведения.

РАЗВИТИЕ МАТЕМАТИЧЕСКИХ ПРЕДСТАВЛЕНИЙ

Количество и счет. Уточнить и расширить представления о количественных отношениях в натуральном ряду чисел в пределах 10. Совершенствовать навыки количественного и порядкового счета в прямом и обратном порядке. Упражнять в счете предметов в разных направлениях. Познакомить с цифрами от 0 до 9. Ввести в речь термин *соседние числа*. Закрепить навык называния последующего и предыдущего чисел. Научить увеличивать и уменьшать каждое число на 1. Сформировать умение раскладывать число на два меньших. Упражнять в решении и придумывании задач, головоломок. При решении задач учить пользоваться математическими знаками: «+», «-», «=».

Познакомить с монетами достоинством 1, 5, 10, 50 копеек, 1 рубль, 5 рублей.

Величина. Упражнять в измерениях с помощью условной меры и сравнении предметов по длине, ширине, высоте, толщине, в классификации и объединении их в множество по трем - четырем признакам.

Совершенствовать навык измерения объема жидких и сыпучих тел с помощью условной меры. Развивать глазомер.

Совершенствовать навык деления целого на 2, 4, 8 равных частей, правильно называть части целого; понимать, что часть меньше целого, а целое больше части.

Форма. Совершенствовать навыки распознавания и преобразования геометрических фигур, воссоздания их по представлению, описанию. Закрепить в речи названия геометрических фигур: *квадрат, прямоугольник, треугольник, круг, овал*; названия объемных геометрических форм: *куб, шар, цилиндр*. Сформировать представление о многоугольнике. Научить делить квадрат и круг на равные части.

Ориентировка в пространстве. Совершенствовать навыки ориентировки на плоскости и в пространстве. Учить активно использовать слова: *вверху, внизу, слева, справа, выше, ниже, левее, правее*.

Сформировать умение создавать простейшие чертежи, планы, схемы.

Ориентировка во времени. Уточнить и расширить представления о временных отношениях. Ввести в активный словарь слова: *месяц, неделя*. Совершенствовать умение называть дни недели и месяцы года. Закрепить представления об отношениях во времени (минута - час, неделя - месяц, месяц - год). Учить определять время по часам. Развивать чувство времени. Сформировать умение устанавливать возрастные различия между людьми.

3.2.3. В образовательной области «Речевое развитие» основными задачами образовательной деятельности с детьми является создание условий для:

- речью как средством общения и культуры;
- обогащения активного словаря;
- развития связной, грамматически правильной диалогической и монологической речи;
- развития речевого творчества;
- развития звуковой и интонационной культуры речи, фонематического слуха;
- знакомства с книжной культурой, детской литературой;
- развития понимания на слух текстов различных жанров детской литературы; формирование звуковой аналитико-синтетической активности как предпосылки обучения грамоте;
- профилактики речевых нарушений и их системных последствий.

3.2.3.1. ФАОП ДО оставляет Организации право выбора способа речевого развития обучающихся, в том числе с учетом особенностей реализуемых основных образовательных программ и других особенностей реализуемой образовательной деятельности.

3.2.3.2. Основное содержание образовательной деятельности с детьми младшего дошкольного возраста:

Содержание образовательной области «Речевое развитие» в младшем дошкольном возрасте направлено на формирование у обучающихся с ТНР потребности в общении и элементарных коммуникативных умениях. Для обучающихся с первым уровнем речевого развития характерно полное или почти полное отсутствие словесных средств общения в возрасте, когда у здоровых обучающихся, речь в основном сформирована, следовательно, решение задач образовательной области «Речевое развитие» соотносится с содержанием логопедической работы. Она направлена на ознакомление обучающихся с доступными способами и средствами взаимодействия с окружающими людьми, как невербальными, так и вербальными, развитие потребности во взаимодействии с педагогическим работником и другими детьми в доступной речевой активности, стимулирование развития лексической стороны речи, способности к подражанию речи, диалогической формы связной речи в различных видах детской деятельности.

Педагогический работник обращает на воспитание у обучающихся внимания к речи окружающих и расширение объема понимания речи, что предъявляет особые требования к речи педагогического работника, в ходе общения с младшими дошкольниками с ТНР. Педагогический работник вступает с каждым ребенком в эмоциональный контакт, строя свое взаимодействие с ребенком с ТНР таким образом, чтобы преодолеть возникающий у ребенка неречевой и речевой негативизм, поэтому педагогический работник стимулирует любые попытки спонтанной речевой деятельности каждого ребенка.

Педагогический работник организует с детьми различные предметно-игровые ситуации, стимулирующие желание ребенка устанавливать контакт с педагогическим работником и с другими

детьми. Для этого совместная деятельность педагогического работника и обучающихся осуществляется в игровой форме с использованием игрушек, подвижных и ролевых игр. Во время взаимодействия с каждым ребенком с ТНР создаются ситуации, воспитывающие у ребенка уверенность в своих силах.

Обучающемуся с первым уровнем речевого развития в возрасте от трех (трех с половиной) до четырех лет требуется последовательно организованное руководство предметно-игровой и речевой деятельностью с активным использованием педагогическим работником показа действий и их названия, окрашенного интонацией, жеста, мимическими проявлениями с последующим самостоятельным проигрыванием детьми с незначительной словесной и жестовой помощью педагогического работника.

Общение обучающихся с первым уровнем речевого развития необходимо развивать в процессе игровой, изобразительной и конструктивной деятельности, в ходе формирования у них навыков самообслуживания, культурно-гигиенических навыков, формирования представлений о себе и окружающем мире, в живом и естественном общении педагогических работников и обучающихся во всех ситуациях жизни в Организации.

Педагогический работник, создавая различные ситуации речевого и практического взаимодействия с каждым ребенком, стимулирует использование детьми в речи простых по структуре предложений в побудительной и повествовательной форме. Для формирования коммуникативных способностей ребенка младшего дошкольного возраста с первым уровнем речевого развития учителю-логопеду важно определить, насколько та или иная предметно-игровая ситуация будет стимулировать доступные ему средства общения (вербальные и невербальные). Учителю-логопеду в ходе логопедических занятий, а воспитатели в ходе реализации задач образовательной области «Речевое развитие», учитывают особенности развития игровой деятельности каждого ребенка: сформированность игровых действий, умение взаимодействовать со педагогическим работником и другими детьми в игре, используя различные средства коммуникации.

3.2.3.3. Основное содержание образовательной деятельности с детьми среднего дошкольного возраста:

Содержание образовательной области «Речевое развитие» в среднем дошкольном возрасте направлено на формирование у обучающихся с ТНР потребности в речевом общении и коммуникативных умений. Основным акцентом делается на формирование связной речи.

В этот период основное значение придается стимулированию речевой активности обучающихся с ТНР, формированию мотивационно-потребностного компонента речевой деятельности, развитию когнитивных предпосылок речевой деятельности. Обучающиеся учатся вербализовывать свое отношение к окружающему миру, предметам и явлениям, делать элементарные словесные обобщения.

Педагогические работники продолжают обучение обучающихся с ТНР ситуативной речи. При этом важную роль играет пример речевого поведения педагогических работников. Педагогические работники стимулируют желание обучающихся свободно общаться, используя вербальные и невербальные средства общения, поощряют даже минимальную речевую активность обучающихся в различных ситуациях. Педагогические работники направляют внимание на формирование у каждого ребенка с ТНР устойчивого эмоционального контакта с педагогическим работником и с другими детьми.

Педагогический работник, стремясь развить коммуникативные способности ребенка среднего дошкольного возраста с ТНР, учитывает особенности развития его игровой деятельности: сформированность игровых действий, возможности и коммуникативные умения взаимодействия с педагогическим работником и другими детьми.

3.2.3.4. Основное содержание образовательной деятельности с детьми старшего дошкольного возраста:

Ведущим направлением работы в рамках образовательной области «Речевое развитие» является формирование связной речи обучающихся с ТНР.

В этот период основное внимание уделяется стимулированию речевой активности обучающихся. У них формируется мотивационно-потребностный компонент речевой деятельности, развиваются ее когнитивные предпосылки: восприятие, внимание, память, мышление. Одной из важных задач обучения является формирование вербализованных представлений об окружающем мире, дифференцированного восприятия предметов и явлений, элементарных обобщений в сфере предметного мира. Различение, уточнение и обобщение предметных понятий становится базой для развития активной речи обучающихся. Для развития фразовой речи обучающихся проводятся занятия с использованием приемов комментированного рисования, обучения рассказыванию по литературным произведениям, по иллюстративному материалу. Для совершенствования планирующей функции речи обучающихся обучают намечать основные этапы предстоящего выполнения задания. Совместно с педагогическим работником, а затем самостоятельно детям предлагается составлять простейший словесный отчет о содержании и последовательности действий в различных видах деятельности.

Педагогические работники создают условия для развития коммуникативной активности обучающихся с ТНР в быту, играх и на занятиях. Для этого, в ходе специально организованных игр и в совместной деятельности, ведется формирование средств межличностного взаимодействия обучающихся. Педагогические работники предлагают детям различные ситуации, позволяющие моделировать социальные отношения в игровой деятельности. Они создают условия для расширения словарного запаса через эмоциональный, бытовой, предметный, социальный и игровой опыт обучающихся.

У обучающихся активно развивается способность к использованию речи в повседневном общении, а также стимулируется использование речи в области познавательно-исследовательского, художественно-эстетического, социально-коммуникативного и других видов развития. Педагогические работники могут стимулировать использование речи для познавательно-исследовательского развития обучающихся, например, отвечая на вопросы «Почему?..», «Когда?..», обращая внимание обучающихся на последовательность повседневных событий, различия и сходства, причинно-следственные связи, развивая идеи, высказанные детьми, вербально дополняя их.

В сфере приобщения обучающихся к культуре чтения литературных произведений педагогические работники читают детям книги, стихи, вспоминают содержание и обсуждают вместе с детьми прочитанное, способствуя пониманию прочитанного. Детям, которые хотят читать сами, предоставляется такая возможность.

Для формирования у обучающихся мотивации к школьному обучению, в работу по развитию речи обучающихся с ТНР включаются занятия по подготовке их к обучению грамоте. Эту работу воспитатель и учитель-логопед проводят, исходя из особенностей и возможностей развития обучающихся старшего дошкольного возраста с речевыми нарушениями. Содержание занятий по развитию речи тесно связано с содержанием логопедической работы, а также работы, которую проводят с детьми другие специалисты.

Часть, формируемая участниками образовательных отношений.

Образовательная область «Речевое развитие»

Младший дошкольный возраст (с 3 до 4 лет)

РАЗВИТИЕ ИМПРЕССИВНОЙ РЕЧИ

Работать над накоплением пассивного словаря, усвоением слов, обозначающих части тела и лица человека, предметы ближайшего окружения, простейшие игровые и бытовые действия, признаки предметов. Формировать умение соотносить предметы, действия, признаки с их словесным обозначением.

Учить понимать обобщающие слова (*игрушки, туалетные принадлежности, одежда, обувь, мебель, продукты питания, посуда, домашние птицы, животные; дикие птицы, животные; цветы*).

Уточнять понимание личных местоимений (*я, мы, ты, вы, он, она, они*), притяжательных местоимений (*мой, твой*), притяжательных прилагательных (*мамин, папин*).

Учить различать глаголы и прилагательные, противоположные по значению (*надевать - снимать, завязывать - развязывать; большой - маленький, длинный - короткий, широкий - узкий, высокий - низкий*).

Учить понимать предлоги и наречия, выражающие пространственные отношения (*в, на, сверху, внизу, впереди, сзади, слева, справа*).

Формировать различение количественных числительных (*один, два, три*).

Учить дифференцировать формы единственного и множественного числа имен существительных мужского и женского рода (*кот - коты, мяч - мячи, дом - дома, кукла - куклы, рука - руки*), понимать падежные окончания имен существительных мужского и женского рода в единственном числе в винительном, родительном, дательном, творительном, предложном падежах; имена существительные с уменьшительно-ласкательными суффиксами (*-к, -ик, -чик, -ок, -чек, -очк, -ечк, -ен, -ят*).

Учить дифференцировать формы единственного и множественного числа глаголов (*играет - играют, спит - спят*); глаголы прошедшего времени по родам (*сидел - сидела*); возвратные и невозвратные глаголы (*умывает - умывается*).

Работать над различением падежных форм личных местоимений (*меня, мне, тебя, тебе*).

Воспитывать внимание к звукословесной структуре слова. Учить различать на слух длинные и короткие слова.

Формировать умение вслушиваться в речь. Развивать в ситуативной речи понимание простых предложений и коротких текстов.

РАЗВИТИЕ ЭКСПРЕССИВНОЙ РЕЧИ

Развитие экспрессивного словаря

Расширять, уточнять, активизировать номинативный словарь на основе обогащения представлений об окружающем по лексическим темам: *семья, игрушки, туалетные принадлежности, одежда, обувь, мебель, продукты питания, посуда, домашние птицы и животные, дикие птицы и животные, транспорт, цветы, насекомые*. Активизировать использование слов, обозначающих существенные части, детали предметов и объектов.

Формировать глагольный словарь за счет активного усвоения глаголов по изучаемым лексическим темам.

Ввести в речь прилагательные, обозначающие признаки и качества предметов:

цвет (*красный, синий, желтый, зеленый*), свойства (*сладкий, кислый*), величину (*большой, маленький*), оценку (*хороший, плохой*).

Ввести в речь личные местоимения (*я, мы, ты, вы, он, она, они*).

Обогатить активный словарь наречиями, обозначающими местонахождение предметов (*там, тут, вот, здесь*), сравнение (*больше, меньше*), количество (*много, мало*), оценку действий (*хорошо, плохо*), ощущения (*тепло, холодно, вкусно*).

Формирование и совершенствование грамматического строя речи

Учить образовывать и использовать в речи формы единственного и множественного числа имен существительных мужского и женского родов в именительном падеже (*кот - коты, мяч - мячи, дом - дома, кукла - куклы, нога - ноги*).

Формировать умение образовывать и использовать в речи формы имен существительных мужского и женского родов в винительном, родительном, дательном, творительном, предложном падежах (беспредложные конструкции), затем предложные конструкции с простыми предлогами со значением пространственного расположения, направления действия (*в, на, у*).

Учить образовывать и использовать в речи существительные с уменьшительно ласкательными суффиксами (*-к, -ик, -чик, -ок, -чек, -очк, -ечк, -ен, -ят*).

Формировать умение образовывать и использовать в речи формы повелительного наклонения глаголов в единственном и множественном числе (*иди, идите*), инфинитива (*стоять, петь*), глаголов изъявительного наклонения в единственном и множественном числе настоящего времени (*стоит, стоят*).

Учить различать, образовывать и использовать формы глаголов прошедшего времени мужского и женского рода, единственного и множественного числа (*упал, упала, упали*).

Обучать согласованию прилагательных с существительными мужского и женского рода единственного числа в именительном падеже (*большой мяч, маленькая груша*).

Формировать умение образовывать, использовать в речи и согласовывать с именами существительными мужского и женского рода притяжательные прилагательные (*мамин, папин*).

Формировать умение согласовывать числительное «один» с существительными в роде и числе в именительном падеже (*один жук, одна кукла, одно ведро*).

Учить согласовывать притяжательные местоимения с существительными (*моя книжка, мой мяч*), правильно употреблять местоимения *меня, мне*.

Формировать двусловное предложение (*Дай мяч. Катя спит. Аня, иди. Я пою. Можно кубик?*), фразы с прямым дополнением (*Вова, дай мяч. Аня, на кубик. Даня ест суп.*) Формировать умение отвечать на поставленные вопросы по простым сюжетным картинкам (*Кто это? Что он делает? Что это?*), составлять предложения по небольшой сюжетной картинке с одним действующим лицом (*Дети спят. Мама варит суп.*)

Развитие фонематической системы речи

Воспитывать внимание к звуковой стороне речи. Формировать умение различать гласные звуки по принципу контраста: [а] - не [а], [у] - [а], [и] - [у], [э]- [о], [и] - [о], [э] - [у]; гласные, близкие по артикуляции: [у] - [о].

Учить дифференцировать согласные раннего онтогенеза, отличающиеся по артикуляции, в открытых слогах: [б] - [н], [м] - [т], [п] - [г] и т. п.

Формировать умение различать слова, сходные по звучанию (*кот-кит, бочка-точка, миска-киска*).

Развивать внимание к звукослововой структуре слова в упражнениях на различение длинных и коротких слов; на простукивание, прохлопывание, протопывание слогового рисунка слова.

Развитие фонетической стороны языка

Формировать правильное речевое диафрагмальное дыхание и длительный ротовой выдох. Развивать длительность речевого выдоха.

Развивать силу, динамику и модуляцию голоса.

Развивать подражание речевым звукам.

Активизировать движения артикуляционного аппарата с помощью специальных упражнений и уточнить артикулирование (четкость произношения) гласных звуков [а], [о], [у], [и] и согласных раннего онтогенеза: [м], [н], [п], [п'], [т], [т'], [ф] [ф], [в], [в], [б], [б], [к], [к], [г], [г], [х], [х]⁴

Воспитывать правильный, умеренный темп речи.

Развивать интонационную выразительность, ритмичность речи.

Развитие речевого общения и разговорной диалогической речи

Воспитывать потребность в речевом общении.

Формировать умение заканчивать фразу, учить договаривать за взрослым слова и словосочетания в потешках, упражнениях, стихотворениях.

Формировать умение отвечать на вопросы по прослушанным сказкам.

Учить отвечать на вопросы по предметной, сюжетной картинкам, по демонстрации действий.

Развивать умение передавать содержание знакомой сказки по серии картинок с помощью логопеда.

Заучивать небольшие песенки, потешки, стихотворения с опорой на картинки. Развивать эмоционально-выразительные жесты и мимику.

Средний дошкольный возраст (с 4 до 5 лет)

РАЗВИТИЕ СЛОВАРЯ

Работать над накоплением пассивного словарного запаса и активизацией в речи существительных, глаголов, прилагательных по всем изучаемым лексическим темам на основе ознакомления с окружающим, расширения представлений о предметах ближайшего окружения, явлениях общественной жизни и природы.

Учить понимать обобщающее значение слов и формировать обобщающие понятия.

Расширять словарь за счет активного усвоения и использования в экспрессивной речи личных местоименных форм, притяжательных местоимений, *притяжательных* прилагательных, определительных местоимений, наречий, *количественных* и порядковых числительных.

Сформировать понимание простых предлогов. Сформировать понятие *слово* и умение оперировать им.

ФОРМИРОВАНИЕ ГРАММАТИЧЕСКОГО СТРОЯ РЕЧИ

Учить различать и употреблять существительные мужского, женского и среднего рода в единственном и множественном числе в именительном падеже.

Формировать умение понимать вопросы косвенных падежей и употреблять существительные мужского, женского и среднего рода в косвенных падежах сначала в беспредложных конструкциях, затем в предложных конструкциях с простыми предлогами.

Учить образовывать и использовать в речи существительные с уменьшительно-ласкательными суффиксами.

Формировать умение образовывать и использовать в речи глаголы в повелительном наклонении, инфинитиве, в настоящем и прошедшем времени в изъявительном наклонении.

Учить различать и употреблять противоположные по значению названия действий и признаков.

Обучать согласованию притяжательных местоимений и имен прилагательных с существительными мужского, женского и среднего рода.

Формировать умение согласовывать числительные с существительными мужского и женского рода.

Формировать умение составлять предложения из нескольких слов по вопросам, по картинке и по демонстрации действия, дополнять предложения недостающими словами.

Обучать распространению простых предложений однородными подлежащими и сказуемыми.

РАЗВИТИЕ ФОНЕТИКО-ФОНЕМАТИЧЕСКОЙ СИСТЕМЫ ЯЗЫКА И НАВЫКОВ ЯЗЫКОВОГО АНАЛИЗА

Развитие просодической стороны речи

Формировать правильное речевое дыхание и длительный ротовой выдох.

Формировать навык мягкого голосоведения.

Воспитывать правильный умеренный темп речи (по подражанию логопеду).

Развивать ритмичность и интонационную выразительность речи, модуляцию голоса.

Коррекция произносительной стороны речи

Уточнить произношение гласных звуков и согласных раннего онтогенеза в свободной речевой деятельности.

Активизировать движения речевого аппарата, готовить его к формированию звуков всех групп.

Сформировать правильные уклады свистящих и шипящих звуков, автоматизировать поставленные звуки в игровой и свободной речевой деятельности.

Работа над слоговой структурой слова

Формировать умение различать на слух длинные и короткие слова.

Формировать умение запоминать и воспроизводить цепочки слогов со сменой ударения и интонации; цепочки слогов с разными согласными и одинаковыми гласными; цепочки слогов со стечением согласных.

Научить правильно передавать ритмический рисунок двухсложных и трехсложных слов, состоящих из открытых слогов; односложных слов; двухсложных слов со стечением согласных с простым звуковым наполнением со зрительной опорой. Сформировать понятие *слог (часть слова)* и умение оперировать этим понятием.

Совершенствование фонематического восприятия, навыков звукового анализа и синтеза

Сформировать умение различать гласные и согласные звуки.

Научить выделять из ряда звуков гласные звуки.

Сформировать первоначальные навыки анализа и синтеза. Научить выполнять анализ и синтез слияний гласных звуков.

Научить выделять начальные ударные гласные [а], [у], [о], [и], из слов, различать слова с начальными ударными гласными.

Научить выделять согласные звуки [т], [п], [н], [м], [к] из ряда звуков, слогов, слов, из конца и начала слов; дифференцировать звуки, отличающиеся по артикуляционным и акустическим признакам ([м] - [н], [п] - [т], [б] - [д], [к] - [т]) в ряду звуков, слогов, слов. Научить производить анализ и синтез сначала обратных, а потом и прямых слогов, и слов из трех звуков (*ам, он, ну, та, кот, уха*).

Научить подбирать слова с заданным звуком.

Сформировать понятия *звук, гласный звук, согласный звук* и умение оперировать этими понятиями.

ОБУЧЕНИЕ ЭЛЕМЕНТАМ ГРАМОТЫ (НЕОБЯЗАТЕЛЬНЫЙ РАЗДЕЛ)

Сформировать понятие буквы и представление о том, чем *звук* отличается от *буквы*.

Познакомить с гласными буквами А, У, О, И, с согласными буквами Т, П, Н, М, К.

Сформировать навыки составления букв из палочек, выкладывания из шнурочка и мозаики, лепки из пластилина, «рисования» по тонкому слою манки и в воздухе. Научить узнавать пройденные буквы, изображенные с недостающими элементами; находить знакомые буквы в ряду правильно и зеркально изображенных букв.

Сформировать навыки составления и чтения слияний гласных, закрытых и открытых слогов и слов с пройденными буквами, осознанного чтения коротких слов.

РАЗВИТИЕ СВЯЗНОЙ РЕЧИ И НАВЫКОВ РЕЧЕВОГО ОБЩЕНИЯ

Развивать умение вслушиваться в обращенную речь, понимать ее содержание.

Развивать реакцию на интонацию и мимику, соответствующую интонации.

Работать над соблюдением единства и адекватности речи, мимики, пантомимики, жестов - выразительных речевых средств в игре и ролевом поведении.

Формировать умение «оречевлять» игровую ситуацию.

Развивать умение поддерживать беседу, задавать вопросы и отвечать на них, выслушивать друг друга до конца.

Формировать умение повторять за взрослым описательный рассказ из 2-3 простых предложений, а затем составлять короткий описательный рассказ по алгоритму или предложенному взрослым плану с помощью взрослого.

Формировать навыки пересказа. Обучать пересказывать хорошо знакомые сказки или небольшие тексты с помощью взрослого и со зрительной опорой.

Старший дошкольный возраст (с 5 до 6 лет)

РАЗВИТИЕ СЛОВАРЯ

Уточнить и расширить запас представлений на основе наблюдения и осмысления предметов и явлений окружающей действительности, создать достаточный запас словарных образов.

Обеспечить переход от накопленных представлений и пассивного речевого запаса к активному использованию речевых средств.

Расширить объем правильно произносимых существительных - названий предметов, объектов, их частей по всем изучаемым лексическим темам.

Учить группировать предметы по признакам их соотношенности и на этой основе развивать понимание обобщающего значения слов, формировать доступные родовые и видовые обобщающие понятия.

Расширить глагольный словарь на основе работы по усвоению понимания действий, выраженных приставочными глаголами; работы по усвоению понимания действий, выраженных личными и возвратными глаголами.

Учить различать и выделять в словосочетаниях названия признаков предметов по их назначению и по вопросам *какой? какая? какое?*, обогащать активный словарь относительными прилагательными со значением соотношенности с продуктами питания, растениями, материалами; притяжательными прилагательными, прилагательными с ласкательным значением.

Учить сопоставлять предметы и явления и на этой основе обеспечить понимание и использование в речи слов-синонимов и слов-антонимов.

Расширить понимание значения простых предлогов и активизировать их использование в речи.

Обеспечить усвоение притяжательных местоимений, определительных местоимений, указательных наречий, количественных и порядковых числительных и их использование в экспрессивной речи. Закрепить понятие *слово* и умение оперировать им.

ФОРМИРОВАНИЕ И СОВЕРШЕНСТВОВАНИЕ ГРАММАТИЧЕСКОГО СТРОЯ РЕЧИ

Обеспечить дальнейшее усвоение и использование в экспрессивной речи некоторых форм словоизменения: окончаний имен существительных в единственном и множественном числе в именительном падеже, в косвенных падежах без предлога и с простыми предлогами; окончаний глаголов настоящего времени, глаголов мужского и женского рода в прошедшем времени.

Обеспечить практическое усвоение некоторых способов словообразования и на этой основе использование в экспрессивной речи существительных и прилагательных с уменьшительно-ласкательными суффиксами, существительных с суффиксами *-онок, -енок, -ат, -ят*, глаголов с различными приставками.

Научить образовывать и использовать в экспрессивной речи относительные и притяжательные прилагательные.

Совершенствовать навык согласования прилагательных и числительных с существительными в роде, числе, падеже.

Совершенствовать умение составлять простые предложения по вопросам, по картинке и по демонстрации действия, распространять их однородными членами.

Сформировать умение составлять простые предложения с противительными союзами, сложносочиненные и сложноподчиненные предложения.

Сформировать понятие *предложение* и умение оперировать им, а также навык анализа простого двусоставного предложения из двух-трех слов (без предлога).

РАЗВИТИЕ ФОНЕТИКО-ФОНЕМАТИЧЕСКОЙ СИСТЕМЫ ЯЗЫКА И НАВЫКОВ ЯЗЫКОВОГО АНАЛИЗА

Развитие просодической стороны речи

Формировать правильное речевое дыхание и длительный ротовой выдох.

Закрепить навык мягкого голосоуведения.

Воспитывать умеренный темп речи по подражанию педагогу и в упражнениях на координацию речи с движением.

Развивать ритмичность речи, ее интонационную выразительность, модуляцию голоса.

Коррекция произносительной стороны речи

Закрепить правильное произношение имеющихся звуков в игровой и свободной речевой деятельности.

Активизировать движения речевого аппарата, готовить его к формированию звуков всех групп.

Сформировать правильные уклады шипящих, аффрикат, йотированных и сонорных звуков, автоматизировать поставленные звуки в свободной речевой и игровой деятельности.

Работа над слоговой структурой слова.

Совершенствовать умение различать на слух длинные и короткие слова. Учить запоминать и воспроизводить цепочки слогов со сменой ударения и интонации, цепочек слогов с разными согласными и одинаковыми гласными; цепочек слогов со стечением согласных.

Обеспечить дальнейшее усвоение и использование в речи слов различной звукослоговой структуры.

Сформировать навыки слогового анализа и синтеза слов, состоящих из двух слогов, одного слога, трех слогов. Закрепить понятие *слог* и умение оперировать им.

Совершенствование фонематического восприятия, навыков звукового анализа и синтеза

Совершенствовать умение различать на слух гласные звуки.

Закрепить представления о гласных и согласных звуках, их отличительных признаках. Упражнять в различении на слух гласных и согласных звуков, в подборе слов на заданные гласные и согласные звуки.

Формировать умение различать на слух согласные звуки, близкие по артикуляционным признакам в ряду звуков, слогов, слов, в предложениях, свободной игровой и речевой деятельности.

Закреплять навык выделения заданных звуков из ряда звуков, гласных из начала слова, согласных из конца и начала слова.

Совершенствовать навык анализа и синтеза открытых и закрытых слогов, слов из трех-пяти звуков (в случае, когда написание слова не расходится с его произношением).

Формировать навык различения согласных звуков по признакам: глухой - звонкий, твердый - мягкий.

Закрепить понятия *звук, гласный звук, согласный звук*.

Сформировать понятия *звонкий согласный звук, глухой согласный звук, мягкий согласный звук, твердый согласный звук*.

ОБУЧЕНИЕ ЭЛЕМЕНТАМ ГРАМОТЫ (НЕОБЯЗАТЕЛЬНЫЙ РАЗДЕЛ)

Закрепить понятие буквы и представление о том, чем *звук* отличается от *буквы*.

Познакомить с буквами Б, Д, Г, Ф, В, Х, Ы, С, З, Ш, Ж, Э.

Совершенствовать навыки составления букв из палочек, выкладывания из шнурочка и мозаики, лепки из пластилина, «рисования» по тонкому слою манки и в воздухе. Учить узнавать «зашумленные» изображения пройденных букв; пройденные буквы, изображенные с недостающими элементами; находить знакомые буквы в ряду правильно и зеркально изображенных букв.

Закрепить навык чтения слогов с пройденными буквами.

Сформировать навыки осознанного чтения слов и предложений с пройденными буквами.

Познакомить с некоторыми правилами правописания (раздельное написание слов в предложении, употребление прописной буквы в начале предложения и в именах собственных, точка в конце предложения, написание *жи-ши* с буквой И).

РАЗВИТИЕ СВЯЗНОЙ РЕЧИ И РЕЧЕВОГО ОБЩЕНИЯ

Воспитывать активное произвольное внимание к речи, совершенствовать умение вслушиваться в обращенную речь, понимать ее содержание, слышать ошибки в чужой и своей речи.

Совершенствовать умение отвечать на вопросы кратко и полно, задавать вопросы, вести диалог, выслушивать друг друга до конца.

Учить составлять рассказы-описания, а затем и загадки-описания о предметах и объектах по образцу, предложенному плану; связно рассказывать о содержании серии сюжетных картинок и сюжетной картины по предложенному педагогом или коллективно составленному плану.

Совершенствовать навык пересказа хорошо знакомых сказок и коротких текстов.

Совершенствовать умение «оречевлять» игровую ситуацию и на этой основе развивать коммуникативную функцию речи.

Старший дошкольный возраст (с 6 до 7 лет)

РАЗВИТИЕ СЛОВАРЯ

Расширять, уточнять и активизировать словарь на основе систематизации и обобщения знаний об окружающем.

Учить практическому овладению существительными с уменьшительными и увеличительными суффиксами, существительными суффиксами единичности; существительными, образованными от глаголов.

Обогащать экспрессивную речь сложными словами, неизменяемыми словами, словами-антонимами и словами-синонимами.

Расширять представления о переносном значении и многозначности слов. Учить использовать слова в переносном значении, многозначные слова.

Обогащать экспрессивную речь прилагательными с уменьшительными суффиксами, относительными и притяжательными прилагательными; прилагательными, обозначающими моральные качества людей.

Способствовать дальнейшему овладению приставочными глаголами, глаголами с оттенками значений.

Способствовать практическому овладению всеми простыми и основными сложными предложениями.

Обогащать экспрессивную речь за счет имен числительных, местоименных форм, наречий, причастий. Закрепить понятие *слово* и умение оперировать им.

СОВЕРШЕНСТВОВАНИЕ ГРАММАТИЧЕСКОГО СТРОЯ РЕЧИ

Совершенствовать умение употреблять имена существительные единственного и множественного числа в именительном падеже и в косвенных падежах как в беспредложных конструкциях, так и в конструкциях с предлогами.

Совершенствовать умение образовывать и использовать имена существительные и имена прилагательные с уменьшительными суффиксами.

Формировать умение образовывать и использовать имена существительные с увеличительными суффиксами и суффиксами единичности.

Закрепить умение согласовывать прилагательные и числительные с существительными в роде, числе и падеже; подбирать однородные определения к существительным.

Сформировать умение образовывать и использовать в активной речи сравнительную степень имен прилагательных.

Закрепить умение образовывать и использовать возвратные глаголы, глаголы в разных временных формах, в том числе в форме будущего простого и будущего сложного времени.

Совершенствовать навыки составления простых предложений по вопросам, по демонстрации действия, по картине; распространения простых предложений однородными членами.

Совершенствовать навыки составления и использования сложносочиненных предложений с противопоставлением и сложноподчиненных предложений с придаточными времени, следствия, причины.

Закрепить навыки анализа простых двусоставных распространенных предложений без предлогов. Сформировать навыки анализа предложений с простыми предлогами и навыки составления графических схем таких предложений.

Закрепить знание некоторых правил правописания, с которыми дети были ознакомлены в предыдущей группе.

РАЗВИТИЕ ФОНЕТИКО-ФОНЕМАТИЧЕСКОЙ СИСТЕМЫ ЯЗЫКА И НАВЫКОВ ЯЗЫКОВОГО АНАЛИЗА И СИНТЕЗА

Развитие просодической стороны речи

Продолжить работу по развитию речевого дыхания, формированию правильной голосоподачи и плавности речи. Учить соблюдать голосовой режим, не допускать форсирования голоса, крика.

Учить детей произвольно изменять силу голоса: говорить тише, громче, умеренно громко, тихо, шепотом.

Развивать тембровую окраску голоса, совершенствовать умение изменять высоту тона в играх.

Учить говорить в спокойном темпе.

Продолжать работу над четкостью дикции, интонационной выразительностью речи.

Коррекция произносительной стороны речи

Активизировать и совершенствовать движения речевого аппарата.

Уточнить произношение звуков [j], [ц], [ч], [щ] в слогах, словах, предложениях, небольших текстах, в игровой и свободной речевой деятельности.

Завершить автоматизацию правильного произношения звуков всех групп в свободной речевой деятельности.

Работа над слоговой структурой слова, формирование навыков слогового анализа и синтеза

Продолжить работу над трехсложными словами со стечением согласных и закрытыми слогами (*абрикос, апельсин*) и введением их в предложения. Работать над односложными словами со стечением согласных в начале и конце слов (*слон, мост*) и над двусложными словами с двумя стечениями согласных (*планка*) и введением их в предложения.

Работать над трех-, четырех-, и пятисложными словами со сложной звукослоговой структурой (*динозавр, градусник, перекресток, температура*) и введением их в предложения.

Закрепить навыки слогового анализа и синтеза слов, состоящих из одного, двух, трех слогов.

Совершенствование фонематических представлений, навыков звукового анализа и синтеза

Закрепить представления о гласных и согласных звуках, их отличительных признаках. Упражнять в различении гласных и согласных звуков, в подборе слов на заданные гласные и согласные звуки.

Закрепить представления о твердости-мягкости, глухости-звонкости согласных звуков. Упражнять в дифференциации согласных звуков по акустическим признакам и по месту образования.

Познакомить с новыми звуками [j], [ц], [ч], [щ], [л], [л'], [р], [р']. Сформировать умение выделять эти звуки на фоне слова, подбирать слова с этими звуками.

Совершенствовать навыки звукового анализа и синтеза слов из трех-пяти звуков.

ОБУЧЕНИЕ ГРАМОТЕ

Познакомить с буквами Й, Е, Ё, Ю, Я, Ц, Ч, Щ, Л, Р, Ъ, Ы.

Сформировать умение правильно называть буквы русского алфавита. Развивать навыки выкладывания букв из палочек, кубиков, мозаики; «печатания»; лепки их из пластилина.

Закрепить умение трансформировать буквы, различать правильно и неправильно напечатанные буквы, «допечатывать» незаконченные буквы.

Совершенствовать навык осознанного чтения слов, предложений, небольших текстов.

Закрепить знание уже известных детям правил правописания.

Познакомить детей с некоторыми правилами правописания (написание *ча-ща* с буквой А, *чу-щу* с буквой У).

Научить разгадывать ребусы, решать кроссворды, читать изографы.

РАЗВИТИЕ СВЯЗНОЙ РЕЧИ И РЕЧЕВОГО ОБЩЕНИЯ

Развивать стремление обсуждать увиденное, рассказывать о переживаниях, впечатлениях.

Стимулировать развитие и формирование не только познавательного интереса, но и познавательного общения.

Совершенствовать навыки ведения диалога, умение задавать вопросы, отвечать на них полно или кратко.

Закреплять умение составлять описательные рассказы и загадки-описания о предметах и объектах по заданному плану и самостоятельно составленному плану.

Совершенствовать навыки пересказа знакомых сказок и небольших рассказов.

Сформировать навык пересказа небольших рассказов с изменением времени действия или лица рассказчика.

Совершенствовать навык составления рассказов по серии картин и по картине, в том числе с описанием событий, предшествующих изображенному или последующих за изображенным событием.

3.2.4. В образовательной области «Художественно-эстетическое развитие» основными задачами образовательной деятельности с детьми является создание условий для:

- развития у обучающихся интереса к эстетической стороне действительности, ознакомления с разными видами и жанрами искусства (словесного, музыкального, изобразительного), в том числе народного творчества;

- развития способности к восприятию музыки, художественной литературы, фольклора;

- приобщения к разным видам художественно-эстетической деятельности, развития потребности в творческом самовыражении, инициативности и самостоятельности в воплощении художественного замысла.

В сфере развития у обучающихся интереса к эстетической стороне действительности, ознакомления с разными видами и жанрами искусства, в том числе народного творчества. Программа относит к образовательной области художественно-эстетического развития приобщение обучающихся к эстетическому познанию и переживанию мира, к искусству и культуре в широком смысле, а также творческую деятельность обучающихся в изобразительном, пластическом, музыкальном, литературном и других видах художественно-творческой деятельности.

3.2.4.1. Основное содержание образовательной деятельности с детьми младшего дошкольного возраста.

Ребенка младшего дошкольного возраста с ТНР приобщают к миру искусства (музыки, живописи). Содержание образовательной области «Художественно-эстетическое развитие» предполагает формирование эстетического мировосприятия у обучающихся с тяжелыми нарушениями речи, создание среды для занятий детским изобразительным творчеством, соответствующей их возрасту, особенностям развития моторики и речи.

Характер задач, решаемых образовательной областью «Художественно-эстетическое развитие», позволяет структурировать ее содержание также по разделам:

- изобразительное творчество;
- музыка.

3.2.4.2. Для реализации задач раздела «Изобразительное творчество» необходимо создать условия для изобразительной деятельности обучающихся (самостоятельной или совместной со педагогическим работником). Любое проявление инициативы и самостоятельности обучающихся приветствуется и поощряется. Элементы рисования, лепки, аппликации включаются в коррекционные занятия по преодолению недостатков речевого развития обучающихся, в образовательный процесс, в самостоятельную и совместную с воспитателем деятельность обучающихся.

3.2.4.3. Содержание раздела «Музыка» реализуется в непосредственной музыкальной образовательной деятельности на музыкальных занятиях, музыкально-ритмических упражнениях с предметами и без предметов; в музыкальной деятельности в режимные моменты на: утренней гимнастике, на музыкальных физминутках, в динамических паузах.

Обучающиеся знакомятся и становятся участниками праздников. Педагогические работники знакомят обучающихся с доступными для их восприятия и игр художественными промыслами.

3.2.4.4. Основное содержание образовательной деятельности с детьми среднего дошкольного возраста.

Обучающийся в возрасте 4-5-ти лет, в том числе и с ТНР, активно проявляет интерес к миру искусства (музыки, живописи). В рамках образовательной области «Художественно-эстетическое развитие» педагогические работники создают соответствующую возрасту обучающихся, особенностям развития их моторики и речи среду для детского художественного развития.

Содержание образовательной области «Художественно-эстетическое развитие» представлено разделами «Изобразительное творчество» и «Музыка».

Образовательную деятельность в рамках указанной области проводят воспитатели, музыкальный руководитель, согласуя ее содержание с тематикой логопедической работы, проводимой учителем-логопедом. Активными участниками образовательного процесса в области «Художественно-эстетическое развитие» являются родители (законные представители) обучающихся, а также все остальные специалисты, работающие с детьми с ТНР.

Основной формой работы по художественно-эстетическому воспитанию и организации изобразительной деятельности обучающихся с тяжелыми нарушениями речи в среднем дошкольном возрасте являются занятия, в ходе которых у обучающихся формируются образы-представления о реальных и сказочных объектах, развивается кинестетическая основа движений, совершенствуются операционально-технические умения. На занятиях создаются условия для максимально возможной самостоятельной деятельности обучающихся, исходя из особенностей их психомоторного развития.

У обучающихся формируются устойчивое положительное эмоциональное отношение и интерес к изобразительной деятельности, усиливается ее социальная направленность, развивается анализирующее восприятие, закрепляются представления обучающихся о материалах и средствах, используемых в процессе изобразительной деятельности, развиваются наглядно-образное мышление, эстетические предпочтения.

В данный период обучения изобразительная деятельность должна стать основой, интегрирующей перцептивное и эстетико-образное видение обучающихся, максимально стимулирующей развитие их тонкой моторики и речи.

Обучение изобразительной деятельности осуществляет воспитатель в ходе специально организованных занятий и в свободное время. В каждой группе необходимо создать условия для изобразительной деятельности обучающихся (самостоятельной или совместной с педагогическим работником). Элементы рисования, лепки, аппликации включаются в логопедические занятия, в занятия по развитию речи на основе формирования представлений о себе и об окружающем мире, в музыкальные занятия, в занятия по формированию элементарных математических представлений, вводится сюжетное рисование.

При реализации направления «Музыка» обучающиеся учатся эмоционально, адекватно воспринимать разную музыку, развивают слуховое внимание и сосредоточение, музыкальный слух (звуковысотный, ритмический, динамический, тембровый), привлекают их к участию в различных видах музыкальной деятельности (пение, танцы, музыкально-дидактические и хороводные игры, игры на детских музыкальных инструментах). Обучающиеся учатся распознавать настроение музыки, характер (движение, состояние природы).

Музыкальные занятия проводят совместно музыкальный руководитель и воспитатель. При необходимости в этих занятиях может принимать участие учитель-логопед. Элементы музыкально-ритмических занятий используются на групповых и индивидуальных коррекционных занятиях с детьми.

3.2.4.5. Основное содержание образовательной деятельности с детьми старшего дошкольного возраста.

Основной формой организации работы с детьми становятся занятия, в ходе которых решаются более сложные задачи, связанные с формированием операционально-технических умений. На этих занятиях особое внимание обращается на проявления детьми самостоятельности и творчества.

Изобразительная деятельность обучающихся в старшем дошкольном возрасте предполагает решение изобразительных задач (нарисовать, слепить, сделать аппликацию) и может включать отдельные игровые ситуации.

Для развития изобразительных умений и навыков большое значение имеет коллективная деятельность обучающихся, как в непосредственно образовательной деятельности, так и в свободное время. К коллективной деятельности можно отнести следующие виды занятий с детьми: создание «портретной» галереи, изготовление альбомов о жизни обучающихся и иллюстраций к сказкам; выполнение коллективных картин.

Все больше внимания уделяется развитию самостоятельности обучающихся при анализе природы и образца, при определении изобразительного замысла, при выборе материалов и средств реализации этого замысла, его композиционных и цветовых решений.

Тематика занятий и образовательных ситуаций отражает собственный эмоциональный, межличностный, игровой и познавательный опыт обучающихся. Руководство изобразительной деятельностью со стороны педагогического работника приобретает косвенный, стимулирующий, содержание деятельности характер. В коррекционно-образовательный процесс вводятся технические средства обучения: рассматривание детских рисунков через кодоскоп; использование мультимедийных средств.

Реализация содержания раздела «Музыка» направлена на обогащение музыкальных впечатлений обучающихся, совершенствование их певческих, танцевальных навыков и умений.

Продолжается работа по формированию представлений о творчестве композиторов, о музыкальных инструментах, об элементарных музыкальных формах. В этом возрасте обучающиеся различают музыку разных жанров и стилей. Знают характерные признаки балета, оперы, симфонической и камерной музыки. Различают средства музыкальной выразительности (лад, мелодия, метроритм). Обучающиеся понимают, что характер музыки определяется средствами музыкальной выразительности. Особое внимание в музыкальном развитии дошкольников с

нарушениями речи уделяется умению рассказывать, рассуждать о музыке адекватно характеру музыкального образа.

В этот период музыкальный руководитель, воспитатели и другие специалисты продолжают развивать у обучающихся музыкальный слух (звуко-высотный, ритмический, динамический, тембровый), учить использовать для музыкального сопровождения самодельные музыкальные инструменты, изготовленные с помощью педагогических работников. Музыкальные игрушки, детские музыкальные инструменты разнообразно применяются в ходе занятий учителя-логопеда, воспитателей, инструкторов по физической культуре и, конечно же, на музыкальных занятиях.

Большое значение для развития слухового восприятия обучающихся (восприятия звуков различной громкости и высоты), развития общеречевых умений и навыков (дыхательных, голосовых, артикуляторных) имеет взаимодействие учителя-логопеда, музыкального руководителя и воспитателей.

Часть, формируемая участниками образовательных отношений **Образовательная область «Художественно-эстетическое развитие»**

Младший дошкольный возраст (с 3 до 4 лет)

ВОСПРИЯТИЕ ХУДОЖЕСТВЕННОЙ ЛИТЕРАТУРЫ⁵

Вырабатывать правильное отношение к книге и чтению, воспитывать навыки аккуратного обращения с книгой.

Воспитывать навык слушания, формировать эмоциональный отклик на содержание произведений.

Учить понимать вопросы по прочитанному и отвечать на них.

Учить договаривать слова и фразы в отрывках из знакомых произведений, пересказывать с помощью взрослого и со зрительной опорой знакомые сказки.

Формировать навык рассматривания иллюстраций, учить соотносить их с текстом.

КОНСТРУКТИВНО-МОДЕЛЬНАЯ ДЕЯТЕЛЬНОСТЬ

Развивать конструктивный праксис в работе с разрезными картинками (2-4 части с разными видами разрезов).

Развивать тонкую моторику в упражнениях с дидактическими игрушками (кубиками, матрешками, пирамидками, вкладышами, мозаиками, конструкторами) и пальчиковой гимнастике.

Обучать играм со строительным материалом. Учить сооружать несложные постройки по образцу и представлению, воссоздавать знакомые предметы в вертикальной и горизонтальной плоскостях.

Обучать составлению узоров и фигур из палочек, мозаики, геометрических фигур по образцу. Закрепить навыки работы ведущей рукой в направлении слева направо.

ИЗОБРАЗИТЕЛЬНАЯ ДЕЯТЕЛЬНОСТЬ

Развивать восприятие форм, размеров, цветовых сочетаний, пропорций. Формировать умение отражать простые предметы и явления в лепке, аппликации, рисовании, конструировании.

Накапливать впечатления о произведениях народно-прикладного искусства. Воспитывать эстетический вкус.

Рисование

Учить передавать в рисунке красоту окружающего мира, его предметов, объектов, явлений.

Формировать умение правильно держать карандаш, кисть, обмакивать кисть в краску, промывать и осушать ее.

Обучать проведению карандашом и кистью длинных и коротких, прямых и волнистых линий, штрихов, точек, пятен, мазков. Обучать рисованию предметов с помощью прямых и округлых линий; предметов, состоящих из комбинации разных форм и линий. Учить закрашивать круглые формы. Формировать умение рисовать вертикальные линии на близком расстоянии друг от друга. Формировать способы изображения простейших предметов и явлений с использованием прямых, округлых, наклонных, длинных и коротких линий. Учить рисовать солнце, деревья, кустарники, преграды лесенки. Учить создавать несложные сюжетные композиции.

Закреплять знание названий основных цветов (*красный, желтый, зеленый, синий*). Учить подбирать цвет, соответствующий изображаемому предмету или объекту.

Аппликация

Воспитывать интерес к аппликации. Побуждать к отражению в аппликации простых предметов и явлений. Учить работать с кистью и клеем аккуратно. Формировать умение наносить кистью клей на готовую форму, наклеивать готовые формы, прижимая их салфеткой. Учить создавать различные композиции из готовых форм, чередуя их по форме и цвету. Развивать чувство ритма.

Учить пользоваться ножницами, осваивать все видов прямых разрезов.

Лепка

Воспитывать интерес к лепке. Формировать приемы лепки: раскатывание комка между ладонями прямыми и круговыми движениями, сплющивание комка ладонями, загибание края пальцами, отрывание маленького кусочка от большого комка и скатывание маленьких шариков, вдавливание шара пальцами внутрь для получения полой формы. Учить лепить предметы, состоящие из нескольких частей. Формировать умение лепить фрукты круглой формы, птичку из двух шариков, улитку путем сворачивания столбика.

МУЗЫКАЛЬНОЕ РАЗВИТИЕ

Развивать музыкальные и творческие способности.

Обогащать музыкальные впечатления и двигательный опыт.

Воспитывать эмоциональную отзывчивость на музыку. Формировать начала музыкальной культуры.

Слушание

Обучать слушанию и пониманию музыки разных жанров (марша, танца, песни), разного характера (веселая, бодрая, нежная и т. п.).

Учить слушать музыкальное произведение до конца; узнавать его, определять характер музыки, понимать содержание.

Формировать умение слышать двухчастную форму пьесы.

Развивать звуковысотный слух (способность различать звуки по высоте).

Формировать умение различать силу звучания (громкие и тихие звуки).

Формировать умение различать звучание музыкальных игрушек, детских музыкальных инструментов (погремушек, колокольчиков, бубна, барабана, дудочки, свистка, металлофона и др.).

Музыкально-ритмические движения

Развивать умение выполнять танцевальные движения, согласовывая их с музыкой, ее характером, темпом и тембром. Приучать начинать движение после вступления и заканчивать его вместе с музыкой.

Совершенствовать естественные движения (ходьба, бег, прыжки на двух ногах, прямой галоп).

Развивать моторную координацию, учить ориентироваться в пространстве.

Формировать умение собираться в круг, в хороводе двигаться по кругу, взявшись за руки.

Развивать умение ритмично выполнять танцевальные движения: кружение, пружинку, притопывание, прихлопывание, «фонарики». Учить самостоятельно выполнять танцевальные движения под плясовые мелодии.

Воспитывать чувство ритма, выразительность движений, умение выполнять движения в общем для всех темпе.

Формировать умение передавать в движении характерные особенности музыкально-игрового образа («Медведь идет», «Зайчики прыгают», «Птички летают», «Птички клюют зернышки», «Лиса крадется» и т. п.).

Пение

Формировать у детей речевое подражание, певческие навыки: учить начинать петь вместе с педагогом после окончания вступления, петь с точной интонацией с музыкальным сопровождением и без него, правильно брать дыхание; ритмично исполнять песни.

Упражнять в пении гласных и их слияний, слогов с простыми согласными звуками. Обучать пению попевок, содержащих звукоподражания.

Развивать диафрагмальное дыхание, модуляцию голоса, плавность, интонационную выразительность, произносительные навыки, подвижность артикуляционного аппарата, петь естественным голосом без напряжения в диапазоне ре (ми) - ля (си).

Игра на детских музыкальных инструментах.

Знакомить детей с некоторыми детскими музыкальными инструментами и их звучанием. Формировать простейшие приемы игры на них.

Развивать чувство ритма. Побуждать детей воспроизводить простейшие ритмические рисунки на детских ударных инструментах (погремушках, бубне).

Средний дошкольный возраст (с 4 до 5 лет)

ВОСПРИЯТИЕ ХУДОЖЕСТВЕННОЙ ЛИТЕРАТУРЫ

Учить слушать сказки, рассказы, стихи, произведения малых фольклорных форм и с помощью педагога правильно понимать их содержание.

Воспитывать чувство языка, учить воспринимать мелодику русской речи, эмоционально реагировать на прочитанное.

Совершенствовать навык рассматривания иллюстраций к литературным произведениям и умение соотносить их с текстом.

Учить понимать вопросы к литературному произведению, отвечать на них, задавать простые вопросы.

Формировать навык пересказа хорошо знакомых сказок и небольших рассказов со зрительной опорой и с помощью взрослого.

КОНСТРУКТИВНО-МОДЕЛЬНАЯ ДЕЯТЕЛЬНОСТЬ

Совершенствовать конструктивный праксис в работе с разрезными картинками (2-4 части со всеми видам разреза), простыми пазлами, кубиками с картинками по всем изучаемым лексическим темам.

Развивать конструктивный праксис и мелкую моторику в работе с дидактическими игрушками, играми, в пальчиковой гимнастике.

Формировать навыки сооружения построек по образцу и алгоритму из крупного и мелкого строительного материала с использованием деталей разных цветов.

Совершенствовать умение различать и называть детали строительного конструктора, анализировать несложные постройки и создавать их по образцу, схеме, указанию.

Приобщать детей к изготовлению поделок из природного материала.

Обучать конструированию из бумаги: сгибанию прямоугольного листа пополам, совмещая при этом стороны и углы; приклеиванию деталей к основной форме.

ИЗОБРАЗИТЕЛЬНАЯ ДЕЯТЕЛЬНОСТЬ

Рисование

Закрепить умение правильно держать карандаш, кисть, фломастер, цветной мелок, правильно использовать их при создании изображения; правильно закрашивать изображения, проводя линии и штрихи только в одном направлении и не выходя за контур изображения, формировать умение располагать узор в полосе, сочетать краски с фоном, создавать несложные сюжетные композиции, передавать в рисунке расположение частей, соотнести их по величине; изображать круглую, овальную, четырехугольную, треугольную формы.

Формировать умение рисовать отдельные предметы и несложные сюжетные композиции, правильно располагая их на листе. Закреплять и обогащать представления о цветах и оттенках, развивать умение использовать их в рисовании. Знакомить с декоративными композициями по мотивам дымковских и филимоновских узоров. Учить созданию узоров в стиле этих росписей.

Аппликация

Развивать интерес к аппликации. Формировать умение правильно держать ножницы и пользоваться ими, совершать разные виды прямых разрезов, вырезать круглые формы из квадрата, навыки аккуратного наклеивания деталей. Совершенствовать технику вырезывания силуэтным симметричным способом, умения производить на глаз криволинейные разрезы.

Лепка

Развивать интерес к лепке и совершенствовать умение лепить из пластилина, глины, соленого теста, используя разные приемы, освоенные в предыдущих группах. Формировать умение получать требуемую форму, оттягивая части от заготовки, сглаживать поверхность формы, присоединять части, приглаживая и примазывая их. Формировать умение украшать вылепленные изделия узором при помощи стеки.

МУЗЫКАЛЬНОЕ РАЗВИТИЕ

Заложить основы гармоничного развития: способствовать развитию музыкально-сенсорных и творческих способностей.

Воспитывать у детей желание заниматься различной музыкальной деятельностью.

Развивать активное отношение к музыке на основе различных видов музыкальной деятельности, обогащать музыкальные впечатления и двигательный опыт.

Развивать эмоциональную отзывчивость на музыку. Формировать начала музыкальной культуры.

Слушание

Знакомить с многообразием музыкальных форм и жанров. Совершенствовать навыки культурного слушания музыки, умение дослушивать произведение до конца, узнавать и запоминать его, рассказывать с помощью педагога, о чем это произведение.

Совершенствовать умение различать громкую и тихую музыку, звучание детских музыкальных инструментов. Помочь детям разобраться в соотношении звуков по высоте, развивать у них тембровый и динамический слух, чувство ритма.

Пение

Учить детей получать радость от занятия пением. Развивать умение петь выразительно, без напряжения в голосе, протяжно, согласованно, чисто интонируя мелодию, в едином темпе, четко произнося слова. Практиковать коллективное и индивидуальное пение, с аккомпанементом и без него.

Песенное творчество

Учить детей самостоятельно отвечать на музыкальные вопросы: «Как тебя зовут?», «Кто как поет?» (кошка, петушок, корова, щенок).

Музыкально-ритмические движения

Формировать умение передавать характер музыки в движениях, отражать в движении развитие музыкального образа. Учить детей двигаться ритмично, в умеренном и быстром темпе, менять движения в соответствии с двухчастной и трехчастной формой музыкального произведения. Учить освоению танцевальных движений: прямой галоп, поскоки, пружинка, притопы; выставление ноги на носок, на пятку; кружение по одному, в парах. Учить хлопать в ладоши, перестраиваться из круга в рассыпную и обратно; двигаться в хороводах и парами по кругу в танцах; выполнять различные плавные движения руками. Учить выполнять действия с предметами (флажками, шарами, ложками, кубиками, ленточками, султанчиками, платочками, погремушками, куклами) в соответствии с музыкальным сопровождением. Учить детей инсценировать песни, выполнять образные движения в музыкальных играх и спектаклях.

Игра на детских музыкальных инструментах

Обучать детей правильным приемам игры на детских музыкальных инструментах (ложках, погремушках, треугольнике, колокольчиках, барабане, бубне, металлофоне).

Старший дошкольный возраст (с 5 до 6 лет)

ВОСПРИЯТИЕ ХУДОЖЕСТВЕННОЙ ЛИТЕРАТУРЫ⁶

Развивать интерес к художественной литературе, навык слушания художественных произведений, формировать эмоциональное отношение к прочитанному, к поступкам героев; учить высказывать свое отношение к прочитанному.

Знакомить с жанровыми особенностями сказок, рассказов, стихотворений.

Учить выразительно читать стихи, участвовать в инсценировках.

⁶ Список художественных произведений для чтения детям и заучивания с детьми приведен в книге автора «Современная система коррекционной работы в логопедической группе для детей с общим недоразвитием речи».

Формировать интерес к художественному оформлению книг, совершенствовать навык рассматривания иллюстраций. Учить сравнивать иллюстрации разных художников к одному произведению.

Создавать условия для развития способностей и талантов, заложенных природой. Способствовать выражению эмоциональных проявлений.

КОНСТРУКТИВНО-МОДЕЛЬНАЯ ДЕЯТЕЛЬНОСТЬ

Совершенствовать конструктивный праксис в работе с разрезными картинками (4-12 частей со всеми видами разрезов), пазлами, кубиками с картинками по всем изучаемым лексическим темам.

Развивать конструктивный праксис и тонкую пальцевую моторику в работе с дидактическими игрушками, играми, в пальчиковой гимнастике.

Совершенствовать навыки сооружения построек по образцу, схеме, описанию — из разнообразных по форме и величине деталей (кубиков, брусков, цилиндров, конусов, пластин), выделять и называть части построек, определять их назначение и пространственное расположение, заменять одни детали другими.

Формировать навык коллективного сооружения построек в соответствии с общим замыслом.

Совершенствовать навыки работы с бумагой, учить складывать лист бумаги вчетверо, создавать объемные фигуры (корзинка, кубик, лодочка), работать по готовой выкройке. Продолжать учить выполнять поделки из природного материала.

ИЗОБРАЗИТЕЛЬНАЯ ДЕЯТЕЛЬНОСТЬ

Рисование

Совершенствовать изобразительные навыки, умение передавать в рисунке образы предметов и явлений окружающей действительности на основе собственных наблюдений.

Учить передавать пространственное расположение предметов и явлений на листе бумаги, движение фигур и объектов.

Совершенствовать композиционные умения.

Способствовать дальнейшему овладению разными способами рисования различными изобразительными материалами: гуашью, акварелью, цветными карандашами, цветными мелками, пастелью, угольным карандашом.

Развивать чувство цвета, знакомить с новыми цветами и цветовыми оттенками, учить смешивать краски для получения новых цветов и оттенков. Учить передавать оттенки цвета при работе карандашом, изменяя нажим.

Продолжать знакомить с народным декоративно-прикладным искусством (Полхов-Майдан, Городец, Гжель) и развивать декоративное творчество.

Расширять и углублять представления о разных видах и жанрах изобразительного искусства: графике, живописи.

Аппликация

Совершенствовать навыки работы с ножницами, учить разрезать бумагу на полоски, вырезать круги из квадратов, овалы из прямоугольников; преобразовывать одни фигуры в другие (квадраты и прямоугольники - в полоски и т. п.).

Учить создавать изображения предметов, декоративные и сюжетные композиции из геометрических фигур.

Лепка

Продолжать развивать интерес к лепке, закреплять навыки аккуратной лепки, совершенствовать навыки лепки предметов и объектов (пластическим, конструктивным и комбинированным способами) с натуры и по представлению из различных материалов (глина, пластилин, соленое тесто), передавая при этом характерные особенности и соблюдая пропорции. Формировать умение лепить мелкие детали. Совершенствовать умение украшать поделки рисунком с помощью стеки.

Учить создавать сюжетные композиции, объединяя фигуры и предметы в небольшие группы, передавать движения животных и людей.

Знакомить детей с особенностями декоративной лепки, учить лепить людей, животных, птиц по типу народных игрушек.

МУЗЫКАЛЬНОЕ РАЗВИТИЕ

Развивать эмоциональную отзывчивость на музыку, прививать интерес и любовь к ней.

Формировать музыкальную культуру, знакомя с народной, классической и современной музыкой; с жизнью и творчеством известных композиторов.

Продолжать развивать музыкальные способности, навыки пения и движения под музыку, игры на детских музыкальных инструментах.

Слушание

Учить различать жанры музыкальных произведений (песня, танец, марш), узнавать музыкальные произведения по вступлению, фрагменту мелодии.

Учить различать звуки по высоте в пределах квинты, звучание различных музыкальных инструментов (фортепиано, скрипка, балалайка, баян).

Развивать умение слушать и оценивать качество пения и игру на музыкальных инструментах других детей.

Пение

Обогащать музыкальные впечатления детей, развивать эмоциональную отзывчивость на песни разного характера.

Совершенствовать певческие навыки, умение петь естественным голосом, без напряжения в диапазоне от «ре» первой октавы до «до» второй октавы; точно интонировать мелодию, ритмический рисунок, петь слаженно, учить брать дыхание между музыкальными фразами, четко произносить слова, петь умеренно громко и тихо, петь с музыкальным сопровождением и без него.

Продолжать формирование навыков сольного пения.

Музыкально-ритмические движения

Развивать умение ритмично двигаться в соответствии с характером музыки, регистрами, динамикой, темпом. Учить менять движения в соответствии с двух- и трехчастной формой музыки. Развивать умение слышать сильную долю такта, ритмический рисунок. Формировать навыки выполнения танцевальных движений под музыку (кружение, «ковырялочка», приставной шаг с приседанием, дробный шаг). Учить плавно поднимать руки вперед и в стороны и опускать их, двигаться в парах, отходить вперед от своего партнера. Учить пляскам, в которых используются эти элементы.

Прививать умение самостоятельно исполнять танцы и пляски, запоминая последовательность танцевальных движений.

Учить отражать в движении и игровых ситуациях образы животных и птиц, выразительно, ритмично выполнять движения с предметами, согласовывая их с характером музыки.

Игра на детских музыкальных инструментах

Отрабатывать навыки игры в ансамбле. Совершенствовать приемы игры на металлофоне и ударных инструментах, активизируя самостоятельность. Учить точно передавать мелодию, ритмический рисунок, одновременно начинать и заканчивать игру. Совершенствовать навык самостоятельного инструментального музицирования.

Старший дошкольный возраст (с 6 до 7 лет)

ВОСПРИЯТИЕ ХУДОЖЕСТВЕННОЙ ЛИТЕРАТУРЫ

Развивать интерес к художественной литературе и чтению. Учить высказывать суждения, оценку прочитанного произведения, поступков героев, художественного оформления книги.

Развивать чувство языка, обращать внимание детей на образные средства, прививать чуткость к поэтическому слову, любовь к родному языку.

Сформировать умение выразительно декламировать стихи.

Сформировать умение определять жанр литературного произведения (сказка, рассказ, стихотворение).

Совершенствовать навык пересказа небольших рассказов и знакомых сказок по данному или коллективно составленному плану. Обучать пересказу рассказов с изменением лица рассказчика.

Развивать творческие способности в инсценировках, играх-драматизациях, театрализованных играх и других видах исполнительской деятельности по сказкам «Теремок», «Царевна-лягушка», «Кот, петух и лиса».

КОНСТРУКТИВНО-МОДЕЛЬНАЯ ДЕЯТЕЛЬНОСТЬ

Формировать умение рассматривать и анализировать сооружения, здания; определять функции, назначение отдельных частей; предавать особенности сооружений в деятельности, самостоятельно находить конструктивные решения.

Закреплять умение совместно планировать сооружение постройки, трудиться над сооружением сообща, следовать общему плану.

Совершенствовать умение сооружать постройки, объединенные общей темой (железная дорога, городской перекресток и т. п.).

Совершенствовать навыки работы с пластмассовыми, деревянными и металлическими конструкторами по схеме и инструкции.

Развивать творческое воображение, фантазию при изготовлении поделок из природных материалов. Учить создавать коллективные композиции из природного материала («Лебеди в Летнем саду»⁹, «Еж, ежиха и ежонок» и др.)

ИЗОБРАЗИТЕЛЬНАЯ ДЕЯТЕЛЬНОСТЬ

Развивать эстетическое восприятие, эстетические представления, эстетический вкус. Учить высказывать суждения о произведениях искусства, работах товарищей и собственных произведениях.

Развивать творческие способности, фантазию, учить мыслить неординарно.

Сформировать представление об индивидуальной манере творчества некоторых художников, графиков, скульпторов.

Сформировать умение различать виды русского прикладного искусства по основным стилевым признакам.

Рисование

Совершенствовать умение рисовать предметы с натуры и по памяти, передавать форму, величину, цвет в рисунке.

Формировать умение изображать линию горизонта, линейную перспективу в сюжетном рисовании. Совершенствовать умение передавать движения людей и животных.

Совершенствовать технические навыки и умения в создании новых цветовых тонов и оттенков.

Расширять представления о декоративном рисовании. Учить применять полученные знания при украшении предметов с помощью узоров и орнаментов.

Сформировать навык работы карандашом при выполнении линейного рисунка.

Совершенствовать навыки сюжетного рисования. Сформировать навык создания коллективных сюжетных рисунков.

Аппликация

Совершенствовать умение использовать разные приемы вырезывания и наклеивания, умение составлять узоры и композиции из растительных элементов и геометрических фигур. Обучить технике обрывания в сюжетной аппликации.

Научить создавать аппликацию по мотивам народного искусства.

Развивать композиционные навыки, чувство цвета, чувство ритма. Формировать умение создавать мозаичные изображения.

Лепка

Учить создавать объемные и рельефные изображения, используя освоенные ранее разнообразные материалы и разные приемы лепки. Развивать пластичность в лепке. Совершенствовать умение передавать в лепке движения изображаемых объектов. Формировать умение создавать композиции и скульптурные группы из нескольких фигурок.

МУЗЫКАЛЬНОЕ РАЗВИТИЕ

Формировать у детей музыкальный вкус, знакомя их с классической, народной и современной музыкой. Воспитывать любовь и интерес к музыке, развивая музыкальную восприимчивость, музыкальный слух. Развивать эмоциональную отзывчивость на музыку различного характера, звуковысотный, тембровый и динамический слух, чувство ритма. Формировать певческий голос и выразительность движений. Развивать умение музицировать на детских музыкальных инструментах. Продолжать формировать творческую активность, самостоятельность и стремление применять в жизни знакомый музыкальный репертуар.

Слушание

Формировать умение вслушиваться, осмысливать музыку и собственные чувства и переживания в процессе восприятия музыки, определять средства музыкальной выразительности, создающие образ. Продолжать учить различать и правильно называть песню, танец, марш; определять части произведения. Знакомить детей с вокальной, инструментальной, оркестровой музыкой. Прививать любовь к слушанию произведений русских, советских и зарубежных композиторов-классиков (М. Глинка, П. Чайковский, Н. Римский-Корсаков, С. Рахманинов, В. Моцарт, Р. Шуман, Л. Бетховен, Д. Шостакович, С. Прокофьев, Д. Кабалевский).

Пение

Совершенствовать сформированные ранее певческие навыки (навыки звукообразования, певческого дыхания, дикции, чистоты вокального интонирования, сольного и ансамблевого пения). Добиваться выразительного исполнения песен различного характера в диапазоне от «до» первой октавы до «ре» второй октавы. Развивать умение самостоятельно начинать и заканчивать песню. Учить самостоятельно находить песенные интонации различного характера на заданный и самостоятельно придуманный текст.

Музыкально-ритмические движения

Учить самостоятельно придумывать и находить интересные танцевальные движения на предложенную музыку, импровизировать под музыку различного характера, передавать в движении образы животных.

Игра на детских музыкальных инструментах

Воспитывать потребность в музицировании и чувство радости и удовлетворения от исполнения на слух знакомой мелодии.

Продолжать развивать умение играть в ансамбле, небольшие попевки, русские народные песни, произведения композиторов-классиков.

3.2.5. В области физического развития ребенка основными задачами образовательной деятельности являются создание условий для:

- становления у обучающихся ценностей здорового образа жизни;
- овладение элементарными нормами и правилами здорового образа жизни (в питании, двигательном режиме, закаливании, при формировании полезных привычек);
- развития представлений о своем теле и своих физических возможностях;
- приобретения двигательного опыта и совершенствования двигательной активности;
- формирования начальных представлений о некоторых видах спорта, овладения подвижными играми с правилами.

3.2.5.1. В сфере становления у обучающихся ценностей здорового образа жизни педагогические работники способствуют развитию у обучающихся ответственного отношения к своему здоровью. Они рассказывают детям о том, что может быть полезно и что вредно для их организма, помогают детям осознать пользу здорового образа жизни, соблюдения его элементарных норм и правил, в том числе правил здорового питания, закаливания. Педагогические работники способствуют формированию полезных навыков и привычек, нацеленных на поддержание собственного здоровья, в том числе формированию гигиенических навыков. Создают возможности для активного участия обучающихся в оздоровительных мероприятиях.

3.2.5.2. В сфере совершенствования двигательной активности обучающихся, развития представлений о своем теле и своих физических возможностях, формировании начальных представлений о спорте педагогические работники уделяют специальное внимание развитию у ребенка представлений о своем теле, произвольности действий и движений ребенка.

Для удовлетворения естественной потребности обучающихся в движении, педагогические работники организуют пространственную среду с соответствующим оборудованием как внутри помещения, так и на внешней территории (горки, качели и другое); подвижные игры (как свободные, так и по правилам), занятия, которые способствуют получению детьми положительных

эмоций от двигательной активности, развитию ловкости, координации движений, силы, гибкости, правильного формирования опорно-двигательной системы детского организма.

3.2.5.3. Педагогические работники поддерживают интерес обучающихся к подвижным играм, занятиям на спортивных снарядах, упражнениям в беге, прыжках, лазании, метании; побуждают обучающихся выполнять физические упражнения, способствующие развитию равновесия, координации движений, ловкости, гибкости, быстроты.

Педагогические работники проводят физкультурные занятия, организуют спортивные игры в помещении и на воздухе, спортивные праздники; развивают у обучающихся интерес к различным видам спорта, предоставляют детям возможность кататься на коньках, лыжах, ездить на велосипеде, плавать, заниматься другими видами двигательной активности.

3.2.5.4. Основное содержание образовательной деятельности с детьми младшего дошкольного возраста:

Задачи образовательной области «Физическое развитие» для обучающихся с тяжелыми нарушениями речи решаются в разнообразных формах работы (занятие физкультурой, утренняя зарядка, бодрящая зарядка после дневного сна, подвижные игры, физкультурные упражнения, прогулки, спортивные развлечения, лечебная физкультура, массаж и закаливание, а также воспитание культурно-гигиенических навыков и представлений о здоровом образе жизни).

Характер решаемых задач позволяет структурировать содержание образовательной области «Физическое развитие» по следующим разделам:

- физическая культура;
- представления о здоровом образе жизни и гигиене.

Образовательную деятельность в рамках образовательной области «Физическое развитие» проводят воспитатели, инструктор по физической культуре, согласуя ее содержание с медицинскими работниками. Активными участниками образовательного процесса в области «Физическое развитие» должны стать родители (законные представители) обучающихся, а также все остальные специалисты, работающие с детьми.

В работе по физическому развитию обучающихся с ТНР помимо образовательных задач, соответствующих возрастным требованиям образовательного стандарта, решаются развивающие, коррекционные и оздоровительные задачи, направленные на воспитание у обучающихся представлений о здоровом образе жизни, приобщение их к физической культуре.

Задачи образовательной области «Физическое развитие» решаются в ходе непосредственной образовательной деятельности по физическому развитию, утренней гимнастики, прогулок, физкультурных досугов и праздников; в процессе проведения оздоровительных мероприятий (занятий лечебной физкультурой, массажа, закаливающих процедур); в совместной деятельности обучающихся с педагогическим работником по формированию культурно-гигиенических навыков и навыков самообслуживания; на музыкальных занятиях (музыкально-дидактических, в имитационных играх, играх с воображаемыми объектами, при выполнении музыкально-ритмических движений); в играх и упражнениях, направленных на сенсомоторное развитие; в специальных играх и упражнениях, в процессе которых воспроизводятся основные движения, формируются естественные жесты, мимика; в подвижных играх и подвижных играх с музыкальным сопровождением; в индивидуальной коррекционной, в том числе логопедической, работе с детьми с ТНР.

В логике построения «Программы» образовательная область «Физическое развитие» должна стать интегрирующей сенсорно-перцептивное и моторно-двигательное развитие обучающихся.

3.2.5.5. Основное содержание образовательной деятельности с детьми среднего дошкольного возраста.

Задачи образовательной области «Физическое развитие» для обучающихся с ТНР решаются в разнообразных формах работы. Характер решаемых задач позволяет структурировать содержание образовательной области «Физическое развитие» по следующим разделам:

- физическая культура;

- представления о здоровом образе жизни и гигиене.

Образовательную деятельность в рамках образовательной области проводят воспитатели, инструктор по физической культуре. Активными участниками образовательного процесса должны стать родители (законные представители), а также все остальные специалисты, работающие с детьми.

Реализация содержания образовательной области помимо непосредственно образовательных задач, соответствующих возрастным требованиям образовательного стандарта, предполагает решение развивающих, коррекционных и оздоровительных задач, воспитание у обучающихся представлений о здоровом образе жизни, приобщение их к физической культуре.

В этот период реализация задач образовательной области «Физическое развитие» должна стать прочной основой, интегрирующей сенсорно-перцептивное и моторно-двигательное развитие обучающихся с нарушением речи.

3.2.5.6. Основное содержание образовательной деятельности с детьми старшего дошкольного возраста:

В ходе физического воспитания обучающихся с ТНР большое значение приобретает формирование у обучающихся осознанного понимания необходимости здорового образа жизни, интереса и стремления заниматься спортом, желания участвовать в подвижных и спортивных играх с другими детьми и самим организовывать их.

На занятиях физкультурой реализуются принципы ее адаптивности, концентричности в выборе содержания работы. Этот принцип обеспечивает непрерывность, преемственность в обучении и воспитании. В структуре каждого занятия выделяются разминочная, основная и релаксационная части. В процессе разминки мышечно-суставной аппарат ребенка подготавливается к активным физическим нагрузкам, которые предполагаются в основной части занятия. Релаксационная часть помогает детям самостоятельно регулировать свое психоэмоциональное состояние и нормализовать процессы возбуждения и торможения.

Продолжается физическое развитие обучающихся (объем движений, сила, ловкость, выносливость, гибкость, координированность движений). Потребность в ежедневной осознанной двигательной деятельности формируется у обучающихся в различные режимные моменты: на утренней зарядке, на прогулках, в самостоятельной деятельности, во время спортивных досугов.

Физическое воспитание связано с развитием музыкально-ритмических движений, с занятиями логоритмикой, подвижными играми. Кроме этого, проводятся лечебная физкультура, массаж, различные виды гимнастик (глазная, адаптационная, корректирующая, остеопатическая), закаливающие процедуры, подвижные игры, игры со спортивными элементами, спортивные праздники и развлечения. При наличии бассейна обучающихся обучают плаванию, организуя в бассейне спортивные праздники и другие спортивные мероприятия.

Продолжается работа по формированию правильной осанки, организованности, самостоятельности, инициативы. Во время игр и упражнений обучающиеся учатся соблюдать правила, участвуют в подготовке и уборке места проведения занятий. Педагогические работники привлекают обучающихся к посильному участию в подготовке физкультурных праздников, спортивных досугов, создают условия для проявления их творческих способностей в ходе изготовления спортивных атрибутов.

В этот возрастной период в занятия с детьми с ТНР вводятся комплексы аэробики, а также различные импровизационные задания, способствующие развитию двигательной креативности обучающихся.

Для организации работы с детьми активно используется время, предусмотренное для их самостоятельной деятельности. Важно вовлекать обучающихся с ТНР в различные игры-экспериментирования, викторины, игры-этюды, жестовые игры, предлагать им иллюстративный и аудиальный материал, связанный с личной гигиеной, режимом дня, здоровым образом жизни.

В этот период педагогические работники разнообразят условия для формирования у обучающихся правильных гигиенических навыков, организуя для этого соответствующую безопасную, привлекательную для обучающихся, современную, эстетичную бытовую среду. Обучающихся стимулируют к самостоятельному выражению своих потребностей, к

осуществлению процессов личной гигиены, их правильной организации (умывание, мытье рук, уход за своим внешним видом, использование носового платка, салфетки, столовых приборов, уход за полостью рта, соблюдение режима дня, уход за вещами и игрушками).

В этот период является значимым расширение и уточнение представлений обучающихся с ТНР о человеке (себе, других детях, педагогическом работнике, родителях (законных представителях), об особенностях внешнего вида здорового и заболевшего человека, об особенностях своего здоровья. Педагогические работники продолжают знакомить обучающихся на доступном их восприятию уровне со строением тела человека, с назначением отдельных органов и систем, а также дают детям элементарные, но значимые представления о целостности организма. В этом возрасте обучающиеся уже достаточно осознанно могут воспринимать информацию о правилах здорового образа жизни, важности их соблюдения для здоровья человека, о вредных привычках, приводящих к болезням. Содержание раздела интегрируется с образовательной областью «Социально-коммуникативное развитие», формируя у обучающихся представления об опасных и безопасных для здоровья ситуациях, а также о том, как их предупредить и как вести себя в случае их возникновения. Очень важно, чтобы обучающиеся усвоили речевые образцы того, как надо позвать педагогического работника на помощь в обстоятельствах нездоровья.

Часть, формируемая участниками образовательных отношений **Образовательная область «Физическое развитие»**

Младший дошкольный возраст (с 3 до 4 лет)

ФИЗИЧЕСКАЯ КУЛЬТУРА

Создать условия для всестороннего полноценного развития двигательных способностей, укрепления здоровья, закаливания организма.

Формировать правильную осанку. Проводить профилактику плоскостопия.

Развивать такие физические качества как выносливость, быстроту, силу, координацию движений.

Формировать и совершенствовать двигательные умения с целью укрепления и развития мышц, обогащение двигательного опыта детей, выполнять движения не только по демонстрации, но и по указанию.

Основные движения

Ходьба и бег

Обучать ходьбе и бегу на носках, с высоким подниманием колена, в колонне по одному, по кругу, с изменением направления, врассыпную, змейкой, по гимнастической скамейке, по наклонной доске, по шнуру.

Прыжки

Обучать прыжкам на носках двух ног, прыжкам с продвижением, с поворотом; перепрыгиванию через шнур ($d=3\text{см.}$), через канат ($d=5\text{см.}$), доску (ширина - 10см.). Закрепить навык приземления на полусогнутые ноги.

Обучать спрыгиванию, запрыгиванию на гимнастический поролоновый мат ($h=5\text{см.}$). Совершенствовать навык устойчивого приземления при прыжках в длину, при спрыгивании с мата, при выполнении прыжков в подвижных играх и игровых упражнениях.

Бросание, ловля, метание

Обучать катанию мяча в ворота. Формировать умение ловить и бросать мяч двумя руками, бросать мяч вдаль из-за головы, в горизонтальную цель, через веревку, от груди, маленького мяча - ведущей рукой.

Ползание и лазание

Упражнять в подлезании под шнур, под дугу на коленях и ладонях. Обучать лазанию на вторую ступеньку гимнастической стенки. Формировать умение лазания по гимнастической стенке, по наклонной лесенке. Обучать ходьбе приставным шагом по нижней рейке гимнастической стенки.

Упражнения в равновесии, на координацию движений.

Способствовать формированию четкости и точности движений, выполняемых в определенном темпе и ритме. Для совершенствования координации движений использовать комбинации различных движений.

Учить ходить по прямой ограниченной дорожке, доске, гимнастической скамейке шириной 15-25 см.

Учить ходить между предметами, с перешагиванием через предметы. Учить выполнять медленное кружение в обе стороны.

Строевые упражнения

Обучать построению в шеренгу, в колонну по одному, по двое, в круг, в рассыпную.

Общеразвивающие упражнения

Формировать умение выполнять упражнения для рук и плечевого пояса, для туловища, для ног, с предметами и без предметов.

Учить поднимать прямые руки вверх, вперед, в стороны и опускать их.

Учить перекладывать предметы из рук в руку перед собой, над головой, предавать мяч друг другу над головой.

Учить, лежа на спине, попеременно поднимать и опускать ноги.

Формировать умение ставить ногу на носок и пятку вперед, назад, в сторону, подниматься на носки.

Учить приседать, держась за опору, и без нее.

Спортивные упражнения

Учить катать друг друга на санках, кататься на санках с невысокой горки.

Формировать умение скользить по ледяной дорожке с поддержкой взрослого.

Учить залезать на трехколесный велосипед, слезать с него, кататься по прямой, выполнять повороты.

Подвижные игры

Развивать двигательную активность, координацию движений, ловкость, самостоятельность, инициативность, творчество. Формировать умение играть в подвижные игры с правилами, взаимодействовать, ладить в таких играх.

ОВЛАДЕНИЕ ЭЛЕМЕНТАРНЫМИ НОРМАМИ И ПРАВИЛАМИ ЗДОРОВОГО ОБРАЗА ЖИЗНИ

Сохранение и укрепление физического и психического здоровья детей.

Воспитание культурно-гигиенических навыков.

Формирование первичных представлений о здоровом образе жизни (питании, двигательном режиме, закаливании, полезных привычках).

Средний дошкольный возраст (с 4 до 5 лет)

ФИЗИЧЕСКАЯ КУЛЬТУРА

Укреплять здоровье, закалывать организм, совершенствовать его адаптационные способности и функции. Способствовать развитию опорно-двигательного аппарата. Формировать умение сохранять правильную осанку. Содействовать профилактике плоскостопия. Создавать условия для целесообразной двигательной активности.

Развивать мышечную силу, гибкость, выносливость, скоростно-силовые и координационные способности, ориентировку в пространстве, точность выполнения движений.

Основные движения

Ходьба и бег

Обучать ходьбе и бегу с согласованными движениями рук и ног, ходьбе и бегу с ускорением и замедлением темпа, ходьбе и бегу на носках, на пятках, на наружных сторонах стоп, с высоким подниманием колена, мелким и широким шагом, приставным шагом в сторону, в колонне по одному, по двое, по прямой, по кругу, в рассыпную, с изменением направления, с перешагиванием через различные предметы, между предметами, по линии, по шнуру, по доске, по гимнастической скамейке, по наклонной доске вверх и вниз. Формировать умение выполнять ходьбу с выполнением заданий. Учить сочетать ходьбу с бегом.

Ползание и лазание

Обучать ползанию на четвереньках с опорой на колени и ладони, с опорой на колени и предплечья по прямой, между предметами, змейкой; по горизонтальной доске, гимнастической скамейке на животе; подлезанию под веревку, дугу (h=50 см.); пролезанию в обруч, перелезанию через бревно, гимнастическую скамейку; лазанию по гимнастической стенке, не пропуская реек; переходу по гимнастической стенке с пролета пролет, вправо и влево приставным шагом.

Прыжки

Обучать выполнению прыжков на месте на двух ногах в чередовании с ходьбой, с продвижением вперед, с поворотом кругом; прыжков «ноги вместе - ноги врозь», прыжков на одной ноге, прыжков через линию, через предмет высотой 20 см., в длину, с короткой скакалкой; спрыгиванию с высоты 20-30 см; прыжкам в длину с места.

Катание, ловля, бросание

Обучать бросанию мяча друг другу снизу и ловле его, бросанию от груди, в горизонтальную цель, через веревку, из-за головы, подбрасыванию мяча вверх и ловле его, отбиванию мяча о землю правой и левой рукой.

Обучать прокатыванию мячей и обручей друг другу, в ворота, между предметами, по узкой дорожке (ширина 20 см.), выложенной шнуром, обозначенной линиями и др.

Обучать метанию предметов на дальность в горизонтальную и вертикальную цель правой и левой рукой.

Ритмическая гимнастика

Формировать умение выполнять упражнения под музыку. Способствовать развитию выразительности движений, умения передавать двигательный характер образа (котенок, лошадка, зайчик и т. п.).

Общеразвивающие упражнения

Совершенствовать умение выполнять движения для рук и плечевого пояса (поднимать руки вверх, вперед, в стороны, ставить на пояс, отводить руки за спину, закладывать руки за голову, сжимать и разжимать кисти рук, вращать кисти рук из исходного положения руки вперед, в стороны), для туловища (поворачиваться в стороны, наклоняться вперед, вправо и влево), для ног (подниматься на носки, выставлять ногу вперед на пятку, на носок, выполнять притопы, полуприседания, приседания, поочередно поднимать ноги, согнутые в коленях). При выполнении общеразвивающих упражнений использовать различные исходные положения (стоя, ступни параллельно, ноги врозь, пятки вместе - носки врозь, ноги вместе; стоя в упоре на коленях; сидя в упоре сзади; лежа на животе; лежа на спине); использовать различные предметы (мячи большого и среднего размера, обручи малого диаметра; гимнастические палки; флажки; кубики; гимнастические скамейки).

Спортивные упражнения

Обучать езде на трехколесном и двухколесном велосипеде по прямой и по кругу.

Обучать скатыванию на санках с горки, подъему с санками на горку, торможению при спуске с горки; скольжению по ледяной дорожке с поддержкой взрослого.

Подвижные игры

Воспитывать интерес к активной двигательной активности, развивать самостоятельность, инициативность, пространственную ориентировку, творческие способности.

ОВЛАДЕНИЕ ЭЛЕМЕНТАРНЫМИ НОРМАМИ И ПРАВИЛАМИ ЗДОРОВОГО ОБРАЗА ЖИЗНИ

Сохранять и укреплять физическое и психическое здоровье детей.

Проводить закаливающие процедуры с использованием природных факторов.

Формировать потребность в движении, привлекать детей к подвижным и спортивным играм.

Проводить утреннюю гимнастику.

Обеспечить проведение ежедневных прогулок в первой и второй половинах дня.

Обеспечить проведение физкультурных пауз во время занятий.

Воспитывать культурно-гигиенические навыки, умение правильно чистить зубы, полоскать рот после еды, пользоваться носовым платком.

Совершенствовать умение правильно вести себя за столом во время еды, пользоваться столовым прибором.

Расширять представления о здоровом образе жизни, о значении правильного питания, движения, пребывания на свежем воздухе и солнце, гигиены для здоровья человека.

Формировать представления о факторах, оказывающих негативное влияние на здоровье.

Формировать представления о месте человека в природе, о том, как жить, не нанося вреда природному окружению.

Старший дошкольный возраст (с 5 до 6 лет)

ФИЗИЧЕСКАЯ КУЛЬТУРА

Осуществлять непрерывное совершенствование двигательных умений и навыков с учетом возрастных особенностей (психологических, физических и физиологических) детей шестого года жизни.

Развивать быстроту, силу, выносливость, гибкость, координированность и точность действий, способность поддерживать равновесие. Совершенствовать навыки ориентировки в пространстве.

Использовать такие формы работы, как игры-соревнования, эстафеты.

Основные движения

Ходьба и бег

Совершенствовать навыки ходьбы на носках, на пятках, на наружных сторонах стоп, с высоким подниманием колена, в полуприседе, перекатом с пятки на носок, мелким и широким шагом, приставным шагом влево и вправо. Совершенствовать навыки ходьбы в колонне по одному, по двое, по трое, с выполнением заданий педагога, имитационные движения. Обучать детей ходьбе в колонне.

Совершенствовать навыки бега на носках, с высоким подниманием колена, в колонне по одному, по двое, «змейкой», враспынную, с преодолением препятствий, по наклонной доске вверх и вниз на носках.

Совершенствовать навыки ходьбы в чередовании с бегом, бега с различной скоростью, с изменением скорости, челночного бега.

Ползание и лазание

Совершенствовать умение ползать на четвереньках с опорой на колени и ладони; «змейкой» между предметами, толкая перед собой головой мяч (расстояние 3-4 м.), ползания по гимнастической скамейке на животе, на коленях; ползания по гимнастической скамейке с опорой на колени и предплечья. Обучать вползанию и сползанию по наклонной доске, ползанию на четвереньках по гимнастической скамейке назад пролезанию в обруч, переползанию через скамейку, бревно; лазанию с одного пролета гимнастической стенки на другой, поднимаясь по диагонали, спускаясь вниз по одному пролету; пролезанию между рейками поставленной на бок гимнастической лестницы.

Прыжки

Совершенствовать умение выполнять прыжки на двух ногах на месте, с продвижением вперед. Обучать прыжкам разными способами: ноги скрестно - ноги врозь, одна нога вперед - другая назад; перепрыгивать с ноги на ногу на месте, с продвижением вперед. Учить перепрыгивать предметы с места высотой до 30 см., перепрыгивать последовательно на двух ногах 4-5 предметов высотой 15-20 см., перепрыгивать на двух ногах боком вправо и влево невысокие препятствия (канат, мешочки с песком, веревку и т. п.). Обучать впрыгиванию на мягкое покрытие высотой 20 см. двумя ногами, спрыгиванию с высоты 30 см. на мат. Учить прыгать в длину с места и с разбега; в высоту с разбега. Учить прыгать через короткую скакалку на двух ногах вперед и назад; прыгать через длинную скакалку: неподвижную (h=3-5 см.), качающуюся, вращающуюся; с одной ноги на другую вперед и назад на двух ногах, шагом и бегом.

Катание, ловля, бросание

Закрепить и совершенствовать навыки катания предметов (обручей, мячей разного диаметра) различными способами. Обучать прокатыванию предметов в заданном направлении на расстояние до 5 м. (по гимнастической скамейке, по узкому коридору шириной 20 см. в указанную цель: кегли, кубики и т. п.) с помощью двух рук. Учить прокатывать мячи по прямой, змейкой, зигзагообразно с помощью палочек, дощечек разной длины и ширины; прокатывать обручи индивидуально, шагом и бегом. Совершенствовать умение подбрасывать мяч вверх и ловить его двумя руками и с хлопками;

бросать мяч о землю и ловить его двумя руками. Формировать умение отбивать мяч об пол на месте (10-15 раз) с продвижением шагом вперед (3-5 м.), перебрасывать мяч из одной руки в другую, подбрасывать и ловить мяч одной рукой (правой и левой) 3-5 раз подряд, перебрасывать мяч друг другу и ловить его из разных исходных положений, разными способами, в разных построениях. Учить бросать вдаль мешочки с песком и мячи, метать предметы в горизонтальную и вертикальную цель (расстояние до мишени 3-5 м.).

Ритмическая гимнастика

Совершенствовать умение выполнять физические упражнения под музыку в форме несложных танцев, хороводов, по творческому заданию педагога. Учить детей соотносить свои действия со сменой частей произведения, с помощью выразительных движений передавать характер музыки. Учить детей импровизировать под различные мелодии (марши, песни, танцы).

Строевые упражнения

Совершенствовать умение строиться в колонну по одному, парами, в круг, в одну шеренгу, в несколько кругов, врассыпную. Закрепить умение перестраиваться из колонны по одному в колонну по два, по три, в круг, несколько кругов, из одной шеренги в две. Обучать детей расчету в колонне и в шеренге «по порядку», «на первый, второй»; перестроению из колонны по одному в колонну по два, по три во время ходьбы; размыканию и смыканию с места, в различных построениях (колоннах, шеренгах, кругах), размыканию в колоннах на вытянутые вперед руки, на одну вытянутую вперед руку, с определением дистанции на глаз; размыканию в шеренгах на вытянутые в стороны руки; выполнению поворотов направо и налево, кругом на месте и в движении различными способами (переступанием, прыжками); равнению в затылок в колонне.

Общеразвивающие упражнения

Осуществлять дальнейшее совершенствование движений рук и плечевого пояса, учить разводить руки в стороны из положения руки перед грудью; поднимать руки вверх и разводить в стороны ладонями вверх из положения руки за голову; поднимать вверх руки со сцепленными в замок пальцами; поднимать и опускать кисти; сжимать и разжимать пальцы.

Учить выполнять упражнения для развития и укрепления мышц спины, поднимать и опускать руки, стоя у стены; поднимать и опускать поочередно прямые ноги, взявшись руками за рейку гимнастической стенки на уровне пояса; наклоняться вперед и стараться коснуться ладонями пола; учить наклоняться в стороны, не сгибая ноги в коленях; поворачиваться, разводя руки в стороны; поочередно отводить ноги в стороны из упора присев; подтягивать голову и ноги к груди, лежа; подтягиваться на гимнастической скамейке.

Учить выполнять упражнения для укрепления мышц брюшного пресса и ног; приседать, поднимая руки вверх, в стороны, за спину; выполнять выпад вперед, в сторону, совершая движение руками; катать и захватывать предметы пальцами ног. При выполнении упражнений использовать различные исходные положения (сидя, стоя, лежа, стоя на коленях и др.). Учить выполнять упражнения как без предметов, так и различными предметами (гимнастическими палками, мячами, кеглями, обручами, скакалками и др.).

Спортивные упражнения

Совершенствовать умение катать друг друга на санках, кататься с горки на санках, выполнять повороты на спуске, скользить по ледяной дорожке с разбега. Учить самостоятельно кататься на двухколесном велосипеде по прямой и с выполнением поворотов вправо и влево.

Спортивные игры

Формировать умение играть в спортивные игры: городки (элементы), баскетбол (элементы), футбол (элементы), хоккей (элементы).

Подвижные игры

Формировать умение участвовать в играх-соревнованиях и играх-эстафетах, учить самостоятельно организовывать подвижные игры.

ОВЛАДЕНИЕ ЭЛЕМЕНТАРНЫМИ НОРМАМИ И ПРАВИЛАМИ ЗДОРОВОГО ОБРАЗА ЖИЗНИ

Продолжать закаливание организма с целью укрепления сердечно-сосудистой и нервной систем с, улучшения деятельности органов дыхания, обмена веществ в организме.

Продолжать формировать правильную осанку, проводить профилактику плоскостопия.

Ежедневно использовать такие формы работы, как утренняя гимнастика, физкультминутки, подвижные игры, прогулки, физические упражнения, спортивные игры на прогулке с использованием спортивного оборудования.

Совершенствовать навыки самообслуживания, умения следить за состоянием одежды, прически, чистотой рук и ногтей.

Закрепить умение быстро одеваться и раздеваться, самостоятельно застегивать и расстегивать пуговицы, завязывать и развязывать шнурки, аккуратно складывать одежду. Продолжать работу по воспитанию культуры еды.

Расширять представления о строении организма человека и его функционировании.

Расширять представления о здоровом образе жизни и факторах, разрушающих здоровье человека. Формировать потребность в здоровом образе жизни.

Старший дошкольный возраст (с 6 до 7 лет)

ФИЗИЧЕСКАЯ КУЛЬТУРА

Совершенствовать жизненно необходимые виды двигательных действий (ходьбу, бег, лазание, прыжки, ползание и лазание, бросание, ловлю и метание) с учетом этапности развития нервной системы, психики и моторики. Добиваться развития физических качеств (быстроты, ловкости, гибкости, координации движений, хорошей ориентировки в пространстве, чувства равновесия, умения проявлять силу и выносливость).

Воспитывать выдержку, смелость, решительность, настойчивость, самостоятельность, инициативность, фантазию, творческие способности, интерес к активной двигательной деятельности и потребности в ней.

Способствовать формированию широкого круга игровых действий.

Основные движения

Ходьба и бег

Совершенствовать навыки ходьбы, сформированные в предыдущих группах (обычная ходьба; ходьба на носках, пятках, наружных сторонах стоп, с высоким подниманием колена; широким и мелким шагом; приставным шагом вправо и влево; гимнастическим шагом; в полуприседе; в колонне по одному, двое, трое, четверо, в шеренге; по кругу, с поворотом, змейкой, враспынную, с выполнением заданий). Обучать ходьбе приставным шагом вперед и назад, скрестным шагом, выпадами вперед, спиной вперед, притоптывающим шагом.

Развивать навыки бега, сформированные в предыдущих группах (бег обычный, на носках; бег с выбрасыванием прямых ног вперед; бег мелким и широким шагом; в колонне по одному, по двое, с заданиями, с преодолением препятствий; с мячом, по доске, по бревну, в чередовании с прыжками, с подлезанием, ходьбой, с изменением темпа, с различной скоростью). Формировать навыки бега на скорость и на выносливость. Учить бегать, сильно сгибая ноги в коленях, широкими шагами (прыжками), спиной вперед; из разных исходных положений; бегать наперегонки парами и группами, со скакалкой; бегать на скорость в играх-эстафетах.

Упражнения в равновесии

Формировать навыки ходьбы по гимнастической скамейке приставным шагом, поднимая прямую ногу и делая под ней хлопок; с остановкой посередине и перешагиванием через предмет, с поворотом; с мешочком с песком на голове; по узкой стороне гимнастической скамейки прямо и боком; продвигаясь вперед прыжками на двух ногах по гимнастической скамейке, наклонной доске; спиной вперед.

Совершенствовать навыки ходьбы по веревке (d=2-3 см.) прямо и боком, по канату (d=5-6 см.) прямо и боком; кружения с закрытыми глазами с остановкой, принятием заданной позы. Формировать умение стоять на одной ноге (руки на пояс, руки в стороны; с закрытыми глазами), стоять на носках; то же на повышенной опоре - кубе (h=30-40 см.), гимнастической скамейке, большом набивном мяче (3 кг.) со страховкой педагога.

Ползание, лазание

Совершенствовать и закреплять навыки разнообразных способов ползания и лазания. Совершенствовать навыки ползания на четвереньках по гимнастической скамейке и по бревну; ползания на животе и скольжению на спине по гимнастической скамейке, подтягиваясь руками и отталкиваясь ногами, держа ноги неподвижными. Закрепить навыки пролезания в обруч и

подлезания под дугу разными способами, подлезания под гимнастическую скамейку, подлезания под несколькими дугами подряд (h 35-50 см.). Продолжать развивать умение лазать по вертикальным и наклонным лестницам, используя одноименные и разноименные движения рук и ног. Закреплять умение переходить с пролета на пролет гимнастической стенки, поднимаясь и спускаясь по диагонали. Формировать умение лазания и спуска по канату индивидуально со страховкой педагога.

Прыжки

Совершенствовать навыки выполнения всех видов прыжков, сформированные в предыдущих группах (на двух ногах разными способами, на одной ноге, с чередованием с ходьбой, с поворотом кругом). Формировать умение выполнять прыжки с зажатым между ног мешочком с песком, прыжки через набивные мячи (5-6 последовательно). Совершенствовать навыки выполнения прыжков на одной ноге (на месте, с продвижением вперед, через веревку вперед и назад). Формировать навыки выполнения прыжков вверх из глубокого приседа, вверх с места; на мягкое покрытие с разбега, в длину с места и разбега, в высоту с разбега. Совершенствовать умение спрыгивать в упражнениях с другими видами движений (высота предметов не более 30-40 см.). Совершенствовать навыки выполнения прыжков через короткую и длинную скакалки, через большой обруч.

Бросание, метание

Совершенствовать и закреплять навыки всех способов катания, бросания и ловли, метания вдаль и в цель. Совершенствовать навыки перебрасывания мяча друг другу из-за головы, снизу, от груди, сверху, из положения сидя, на месте и во время передвижения в парах, через сетку; бросания мяча о землю и ловли его двумя руками, одной рукой, с хлопком, с поворотами; отбивания мяча на месте и с продвижением вперед, змейкой между предметами. Формировать навыки ведения мяча в разных направлениях, перебрасывания набивных мячей; метания из разных положений в вертикальную, горизонтальную, движущуюся цель, вдаль.

Строевые упражнения

Совершенствовать сформированные ранее навыки выполнения построений и перестроений (в колонну по одному, по двое, по трое, по четыре, в полукруг, в круг, в шеренгу, в рассыпную; из одного круга в несколько) на месте и в движении. Совершенствовать умение рассчитываться «по порядку», на «первый-второй», равняться в колонне, в шеренге; размыкаться и смыкаться в колонне, в шеренге приставным шагом, прыжком, бегом; выполнять повороты направо, налево, кругом на месте и в движении переступанием, прыжком, по разделениям.

Ритмическая гимнастика

Совершенствовать умение выполнять упражнения под музыку. Содействовать развитию пластичности, выразительности плавности, ритмичности движений. Развивать творчество и воображение.

Общеразвивающие упражнения

Продолжать разучивать и совершенствовать упражнения, развивающие мелкие и крупные мышцы (кистей, пальцев рук, шеи, спины, стопы и др.), связки и суставы разных отдельных частей тела (шеи, рук и плечевого пояса, туловища, ног).

Упражнения для кистей рук и плечевого пояса

Совершенствовать умение поднимать руки вверх, вперед, в стороны, вставая на носки, отставляя ногу назад на носок; поднимать и опускать плечи; отводить локти назад; выполнять круговые движения согнутыми в локтях руками. Формировать умение вращать обруч одной рукой вокруг вертикальной оси; на предплечье и кисти руки; разводить и сводить пальцы, поочередно соединять все пальцы с большими (упражнение «Пальчики здороваются»).

Упражнения для укрепления туловища и ног

Совершенствовать умение поворачивать туловище в стороны, наклоняться вперед с поднятыми вверх руками или держа руки в стороны. Формировать умение поднимать обе ноги из упора сидя; садиться из положения лежа на спине и снова ложиться, закрепив ноги; поднимать ноги из положения лежа на спине и стараться коснуться лежащего за головой предмета; прогибаться, лежа на спине; из упора присев переходить в упор на одной ноге. Совершенствовать умение приседать, держа руки за головой; из положения ноги врозь, перенося массу тела с одной ноги на

другую; выполнять выпад вперед, в сторону; свободно размахивать ногой вперед-назад, держась за опору.

Спортивные упражнения

Совершенствовать сформированные ранее и развивать навыки езды на двухколесном велосипеде, самокате, санках; игры в хоккей (элементы). Сформировать навык скольжения по ледяной дорожке на одной ноге; навык скольжения с невысокой горки на двух ногах.

Спортивные игры

Совершенствовать навыки игры в футбол (элементы), баскетбол (элементы), бадминтон (элементы), городки (элементы). Формировать навыки игры в настольный теннис (элементы).

Подвижные игры

Совершенствовать навыки игры в разнообразные подвижные игры, в игры с элементами сореживания.

ФОРМИРОВАНИЕ ОСНОВ ЗДОРОВОГО ОБРАЗА ЖИЗНИ

Формировать правильную осанку и свод стопы.

Продолжать закаливание организма с использованием всех доступных природных факторов, совершенствовать адаптационные способности организма детей, умение приспосабливаться к изменяющимся условиям внешней среды.

2.4.3.3. Программа коррекционно-развивающей работы с детьми с ТНР.

Программа коррекционной работы обеспечивает:

- выявление особых образовательных потребностей обучающихся с ТНР, обусловленных недостатками в их психофизическом и речевом развитии;
- осуществление индивидуально-ориентированной психолого-педагогической помощи обучающимся с ТНР с учетом их психофизического, речевого развития, индивидуальных возможностей и в соответствии с рекомендациями психолого-медико-педагогической комиссии;
- возможность освоения детьми с ТНР адаптированной основной образовательной программы дошкольного образования.

Задачи программы:

- определение особых образовательных потребностей обучающихся с ТНР, обусловленных уровнем их речевого развития и степенью выраженности нарушения;
- коррекция речевых нарушений на основе координации педагогических, психологических и медицинских средств воздействия;
- оказание родителям (законным представителям) обучающихся с ТНР консультативной и методической помощи по особенностям развития обучающихся с ТНР и направлениям коррекционного воздействия.

Программа коррекционной работы предусматривает:

- проведение индивидуальной и подгрупповой логопедической работы, обеспечивающей удовлетворение особых образовательных потребностей обучающихся с ТНР с целью преодоления неречевых и речевых расстройств;
- достижение уровня речевого развития, оптимального для ребёнка, и обеспечивающего возможность использования освоенных умений и навыков в разных видах детской деятельности и в различных коммуникативных ситуациях;
- обеспечение коррекционной направленности при реализации содержания образовательных областей и воспитательных мероприятий;
- психолого-педагогическое сопровождение семьи (законных представителей) с целью ее активного включения в коррекционно-развивающую работу с детьми; организацию партнерских отношений с родителями (законными представителями).

Коррекционно-развивающая работа всех педагогических работников дошкольной образовательной организации включает:

- системное и разностороннее развитие речи и коррекцию речевых расстройств (с учетом уровня речевого развития, механизма, структуры речевого дефекта у обучающихся с ТНР);
- социально-коммуникативное развитие;
- развитие и коррекцию сенсорных, моторных, психических функций у обучающихся с ТНР;

- познавательное развитие,
- развитие высших психических функций;
- коррекцию нарушений развития личности, эмоционально-волевой сферы с целью максимальной социальной адаптации ребёнка с ТНР;
- различные формы просветительской деятельности (консультации, собрания, лекции, беседы, использование информационных средств), направленные на разъяснение участникам образовательных отношений, в том числе родителей (законных представителей), вопросов, связанных с особенностями образования обучающихся с ТНР.

Программа коррекционной работы предусматривает вариативные формы специального сопровождения обучающихся с ТНР. Варьироваться могут степень участия специалистов сопровождения, а также организационные формы работы, что способствует реализации и развитию потенциальных возможностей обучающихся с ТНР и удовлетворению их особых образовательных потребностей.

Результаты освоения программы коррекционной работы определяются состоянием компонентов языковой системы и уровнем речевого развития (I уровень; II уровень; III уровень, IV уровень, Фонетико-фонематическое недоразвитие речи (ФФН), механизмом и видом речевой патологии (анатрия, дизартрия, алалия, афазия, ринолалия, заикание), структурой речевого дефекта обучающихся с ТНР, наличием либо отсутствием предпосылок для появления вторичных речевых нарушений и их системных последствий (дисграфия, дислексия, дискалькулия в школьном возрасте).

Общими ориентирами в достижении результатов программы коррекционной работы являются:

- сформированность фонетического компонента языковой способности в соответствии с онтогенетическими закономерностями его становления;
- совершенствование лексического, морфологического (включая словообразовательный), синтаксического, семантического компонентов языковой способности;
- овладение арсеналом языковых единиц различных уровней, усвоение правил их использования в речевой деятельности;
- сформированность предпосылок метаязыковой деятельности, обеспечивающих выбор определенных языковых единиц и построение их по определенным правилам; сформированность социально-коммуникативных навыков;
- сформированность психофизиологического, психологического и языкового уровней, обеспечивающих в будущем овладение чтением и письмом.

Общий объем образовательной программы для обучающихся с ТНР, которая должна быть реализована в образовательной организации в группах компенсирующей направленности, планируется в соответствии с возрастом обучающихся, уровнем их речевого развития, спецификой дошкольного образования для данной категории обучающихся. Образовательная программа для обучающихся с тяжелыми нарушениями речи регламентирует образовательную деятельность, осуществляемую в процессе организации различных видов детской деятельности (игровой, коммуникативной, познавательно-исследовательской, продуктивной, музыкально-художественной) с квалифицированной коррекцией недостатков речезыкового развития обучающихся, психологической, моторно-двигательной базы речи, профилактикой потенциально возможных трудностей в овладении грамотой и обучении в целом, реализуемую в ходе режимных моментов; самостоятельную деятельность обучающихся с тяжелыми нарушениями речи; взаимодействие с семьями обучающихся по реализации образовательной программы дошкольного образования для обучающихся с ТНР.

2.4.3.4. Специальные условия для получения образования детьми с тяжелыми нарушениями речи:

Специальными условиями получения образования детьми с тяжелыми нарушениями речи можно считать:

- создание развивающей предметно-пространственной образовательной среды, учитывающей особенности обучающихся с ТНР;

- использование специальных дидактических пособий, технологий, методики других средств обучения (в том числе инновационных и информационных), разрабатываемых образовательной организацией;

- реализацию комплексного взаимодействия, творческого и профессионального потенциала специалистов образовательных организаций при реализации АОП ДО;

- проведение групповых и индивидуальных коррекционных занятий с учителем-логопедом (не реже 2-х раз в неделю);

- обеспечение эффективного планирования и реализации в организации образовательной деятельности, самостоятельной деятельности обучающихся с ТНР, режимных моментов с использованием вариативных форм работы, обусловленных учетом структуры дефекта обучающихся с тяжелыми нарушениями речи.

Такой системный подход к пониманию специальных условий образования, обеспечивающих эффективность коррекционно-развивающей работы с детьми, имеющими тяжелые нарушения речи, позволит оптимально решить задачи их обучения и воспитания в дошкольном возрасте.

Коррекционно-развивающая работа с детьми с ТНР основывается на результатах комплексного всестороннего обследования каждого ребенка. Обследование строится с учетом следующих **принципов**:

1. Принцип комплексного изучения ребенка с тяжелыми нарушениями речи, позволяющий обеспечить всестороннюю оценку особенностей его развития. Реализация данного принципа осуществляется в трех направлениях:

- анализ первичных данных, содержащих информацию об условиях воспитания ребенка, особенностях раннего речевого и психического развития ребенка; изучение медицинской документации, отражающей данные о неврологическом статусе таких обучающихся, их соматическом и психическом развитии, состоянии слуховой функции, получаемом лечении и его эффективности;

- психолого-педагогическое изучение обучающихся, оценивающее соответствие его интеллектуальных, эмоциональных, деятельностных и других возможностей показателям и нормативам возраста, требованиям образовательной программы;

- специально организованное логопедическое обследование обучающихся, предусматривающее определение состояния всех компонентов языковой системы в условиях спонтанной и организованной коммуникации.

2. Принцип учета возрастных особенностей обучающихся, ориентирующий на подбор и использование в процессе обследования таких методов, приемов, форм работы и лексического материала, которые соответствуют разным возрастным возможностям обучающихся.

3. Принцип динамического изучения обучающихся, позволяющий оценивать не отдельные, разрозненные патологические проявления, а общие тенденции нарушения речезыкового развития и компенсаторные возможности обучающихся.

4. Принцип качественного системного анализа результатов изучения ребенка, позволяющий отграничить физиологически обоснованные несовершенства речи, выявить характер речевых нарушений у обучающихся разных возрастных и этиопатогенетических групп и, соответственно с этим, определить адекватные пути и направления коррекционно-развивающей работы для устранения недостатков речевого развития обучающихся дошкольного возраста.

2.4.3.5. Содержание дифференциальной диагностики речевых и неречевых функций обучающихся с тяжелыми нарушениями речи.

Проведению дифференциальной диагностики предшествует предварительный сбор и анализ совокупных данных о развитии ребенка. С целью уточнения сведений о характере доречевого, раннего речевого (в условиях овладения родной речью), психического и физического развития проводится предварительная беседа с родителями (законными представителями) ребенка.

При непосредственном контакте педагогических работников Организации с ребенком обследование начинается с ознакомительной беседы, целью которой является не только установление положительного эмоционального контакта, но и определение степени его готовности к участию в речевой коммуникации, умения адекватно воспринимать вопросы, давать на них

ответы (однословные или развернутые), выполнять устные инструкции, осуществлять деятельность в соответствии с возрастными и программными требованиями.

Содержание полной программы обследования ребенка формируется каждым педагогическим работником в соответствии с конкретными профессиональными целями и задачами, с опорой на обоснованное привлечение методических пособий и дидактических материалов. Беседа с ребёнком позволяет составить представление о возможностях диалогической и монологической речи, о характере владения грамматическими конструкциями, вариативности в использовании словарного запаса, об общем звучании голоса, тембре, интонированности, темпо-ритмической организации речи ребенка, наличии или отсутствии у него ярко выраженных затруднений в звуковом оформлении речевого высказывания. Содержание беседы определяется национальными, этнокультурными особенностями, познавательными, языковыми возможностями и интересами ребенка. Беседа может организовываться на лексических темах: «Моя семья», «Любимые игрушки», «Отдых летом», «Домашние питомцы», «Мои увлечения», «Любимые книги», «Любимые мультфильмы», «Игры». Образцы речевых высказываний ребенка, полученных в ходе вступительной беседы, фиксируются.

Обследование словарного запаса.

Содержание данного раздела направлено на выявление качественных параметров состояния лексического строя родного языка обучающихся с ТНР. Характер и содержание предъявляемых ребенку заданий определяются возрастом ребенка и его речевыми возможностями и включают обследование навыков понимания, употребления слов в разных ситуациях и видах деятельности. В качестве приемов обследования можно использовать показ и называние картинок с изображением предметов, действий, объектов с ярко выраженными признаками; предметов и их частей; частей тела человека, животных, птиц; профессий и соответствующих атрибутов; животных, птиц и их детенышей; действий, обозначающих эмоциональные реакции, явления природы, подбор антонимов и синонимов, объяснение значений слов, дополнение предложений нужным по смыслу словом.

Обследование грамматического строя языка.

Обследование состояния грамматического строя языка направлено на определение возможностей ребенка с ТНР адекватно понимать и реализовывать в речи различные типы грамматических отношений. В связи с этим детям предлагаются задания, связанные с пониманием простых и сложных предлогов, употреблением разных категориальных форм, словообразованием разных частей речи, построением предложений разных конструкций. В заданиях можно использовать такие приемы, как составление фразы с опорой на вопрос, на демонстрацию действий, по картине, серии картин, по опорным словам, по слову, заданному в определенной форме, преобразование деформированного предложения.

Обследование связной речи.

Обследование состояния связной речи ребенка с ТНР включает в себя несколько направлений. Одно из них - изучение навыков ведения диалога - реализуется в самом начале обследования, в процессе так называемой вступительной беседы. Для определения степени сформированности монологической речи предлагаются задания, направленные на составление ребенком различных видов рассказов: повествовательного, описательного, творческого. Важным критерием оценки связной речи является возможность составления рассказа на родном языке, умение выстроить сюжетную линию, передать все важные части композиции, первостепенные и второстепенные детали рассказа, богатство и разнообразие используемых при рассказывании языковых средств, возможность составления и реализации монологических высказываний с опорой (на наводящие вопросы, картинный материал) и без таковой. Детские рассказы анализируются также по параметрам наличия или отсутствия фактов пропуска частей повествования, членов предложения, использования сложных или простых предложений, принятия помощи педагогического работника, наличие в рассказе прямой речи, литературных оборотов, адекватность использования лексико-грамматических средств языка и правильность фонетического оформления речи в процессе рассказывания.

Обследование фонетических и фонематических процессов.

Ознакомительная беседа с ребенком дает первичное впечатление об особенностях произношения им звуков родного языка. Для чего необходимо предъявить ряд специальных заданий, предварительно убедившись, что инструкции к ним и лексический материал понятны ребенку с ТНР. Звуковой состав слов, соответствующих этим картинкам, самый разнообразный: разное количество слогов, со стечением согласных и без него, с разными звуками. Проверяется, как ребенок произносит звук изолированно, в составе слогов (прямых, обратных, со стечением согласных), в словах, в которых проверяемый звук находится в разных позициях (в начале, середине, конце слова), в предложении, в текстах. Для выяснения степени овладения детьми слоговой структурой слов отбираются предметные и сюжетные картинки по тематическим циклам, хорошо знакомые ребенку, например, обозначающие различные виды профессий и действий, с ними связанных. Обследование включает как отраженное произнесение ребенком слов и их сочетаний, так и самостоятельное. Особое внимание при этом обращается на неоднократное воспроизведение слов и предложений в разном речевом контексте. При обследовании фонетических процессов используются разнообразные методические приемы: самостоятельное называние лексического материала, сопряженное и отраженное проговаривание, называние с опорой на наглядно-демонстрационный материал. Результаты обследования фиксируют характер нарушения звукопроизношения: замены звуков, пропуски, искажение произношения, смешение, нестойкое произношение звуков, характер нарушений звуко-слоговой организации слова. Обследование фонематических процессов ребенка с нарушениями речи проводится общепринятыми приемами, направленными на выявление возможностей дифференциации на слух фонем родного языка с возможным применением адаптированных информационных технологий. В рамках логопедического обследования изучению подлежит степень сформированности всех компонентов языка, а также операций языкового анализа и синтеза: выделение первого гласного звука в слове, стоящего под ударением, первого согласного звука в слове, последнего согласного звука в слове, гласного звука в положении после согласного, определением количества гласных звуков в сочетаниях, количества звуков в односложных словах и их последовательности.

В процессе комплексного обследования изучается состояние пространственно-зрительных ориентировок и моторно-графических навыков.

В зависимости от возраста ребёнка и состояния его базовых коммуникативно-речевых навыков, целесообразно применять несколько дифференцированных схем обследования речевых возможностей обучающихся с ТНР: первая схема - для обследования обучающихся, не владеющих фразовой речью; вторая схема - для обследования обучающихся с начатками общеупотребительной речи; третья схема - для обследования обучающихся с развернутой фразовой речью при наличии выраженных проявлений недоразвития лексико-грамматического и фонетико-фонематического компонентов языка; четвертая схема - для обследования обучающихся с развернутой фразовой речью и с нерезко выраженными остаточными проявлениями лексико-грамматического и фонетико-фонематического недоразвития речи.

Осуществление квалифицированной коррекции нарушений речевого развития обучающихся с ТНР.

В младенческом возрасте и вплоть до полутора-двух лет невозможно говорить об однозначном отнесении ребенка с отклонениями доречевого развития к категории обучающихся с тяжелыми нарушениями речи. В связи с этим применительно к детям этого возраста речь идет не о квалифицированной коррекции нарушений, а, скорее, о выявлении факторов риска возникновения тяжелых нарушений речи и начале оказания этим детям своевременной психолого-педагогической помощи. Раннее выявление таких обучающихся и проведение соответствующих коррекционных мероприятий может в значительной степени ускорить ход их речевого и психического развития. В целях предупреждения тяжелых нарушений речи необходимо предлагать рекомендации для родителей (законных представителей) обучающихся, относящихся к группе риска, а также обучающихся с различными отклонениями в физическом и (или) психическом развитии. Родители (законные представители) информируются о влиянии эмоционального общения с ребенком на становление его речи, целесообразно обучать родителей (законных представителей) основным приемам по стимулированию довербального, начального вербального развития ребенка. Одним из приемов коррекционной работы, направленной на предупреждение нарушений речевого развития,

является нормализация процессов кормления, что помогает тренировать функции сосания, глотания, жевания, что создает необходимые предпосылки для правильного функционирования артикуляционного аппарата. Наряду с нормализацией кормления следует развивать у ребенка потребность в общении с педагогическим работником, формировать зрительную фиксацию и способность проследить движение предмета, стимулировать слуховое внимание, акцентировать внимание ребенка на звучании предметов, формировать умение локализовать звук в пространстве.

Обучение обучающихся с ТНР, не владеющих фразовой речью (первым уровнем речевого развития), предусматривает развитие понимания речи и развитие активной подражательной речевой деятельности. В рамках первого направления работы учить по инструкции узнавать и показывать предметы, действия, признаки, понимать обобщающее значение слова, дифференцированно воспринимать вопросы «кто?», «куда?», «откуда?», понимать обращение к одному и нескольким лицам, грамматические категории числа существительных, глаголов, угадывать предметы по их описанию, определять элементарные причинно-следственные связи. В рамках второго направления работы происходит развитие активной подражательной речевой деятельности (в любом фонетическом оформлении называть родителей (законных представителей), близких родственников, подражать крикам животных и птиц, звукам окружающего мира, музыкальным инструментам; отдавать приказы - на, иди. Составлять первые предложения из аморфных слов-корней, преобразовывать глаголы повелительного наклонения в глаголы настоящего времени единственного числа, составлять предложения по модели: кто? что делает? Кто? Что делает? Что? (например: Тата (мама, папа) спит; Тата, мой ушки, ноги. Тата моет уши, ноги.). Одновременно проводятся упражнения по развитию памяти, внимания, логического мышления (запоминание 2-4 предметов, угадывание убранных или добавленного предмета, запоминание и подбор картинок 2-3-4 частей). По результатам коррекционной работы на этом этапе формирования речевого развития обучающиеся учатся соотносить предметы и действия с их словесным обозначением, понимать обобщающее значение слов. Активный и пассивный словарь должен состоять из названий предметов, которые ребенок часто видит; действий, которые совершает сам или окружающие, некоторых своих состояний (холодно, тепло). У обучающихся появляется потребность общаться с помощью элементарных двух-трехсловных предложений. Словесная деятельность может проявляться в любых речезвуковых выражениях без коррекции их фонетического оформления. На протяжении всего времени обучения коррекционно-развивающая работа предусматривает побуждение ребенка к выполнению заданий, направленных на развитие процессов восприятия (зрительного, пространственного, тактильного и проч.), внимания, памяти, мыслительных операций, оптико-пространственных ориентировок. В содержание коррекционно-развивающей работы включаются развитие и совершенствование моторно-двигательных навыков, профилактика нарушений эмоционально-волевой сферы.

Обучение обучающихся с начатками фразовой речи (со вторым уровнем речевого развития) предполагает несколько направлений:

1. развитие понимания речи, включающее формирование умения вслушиваться в обращенную речь, выделять названия предметов, действий и некоторых признаков; формирование понимания обобщающего значения слов; подготовка к восприятию диалогической и монологической речи.

2. Активизация речевой деятельности и развитие лексико-грамматических средств языка. Обучение называнию 1-3-сложных слов (кот, муха, молоко), учить первоначальным навыкам словоизменения, затем - словообразования (число существительных, наклонение и число глаголов, притяжательные местоимения «мой – моя» существительные с уменьшительно-ласкательными суффиксами типа «домик, шубка», категории падежа существительных).

3. Развитие самостоятельной фразовой речи - усвоение моделей простых предложений: существительное плюс согласованный глагол в повелительном наклонении, существительное плюс согласованный глагол в изъявительном наклонении единственного числа настоящего времени, существительное плюс согласованный глагол в изъявительном наклонении единственного числа настоящего времени плюс существительное в косвенном падеже (типа «Вова, спи», «Толя спит», «Оля пьет сок»); усвоение простых предлогов - на, под, в, из. Объединение простых предложений в короткие рассказы. Закрепление навыков составления предложений по демонстрации действия с

опорой на вопросы. Заучивание коротких двустижий и потешек. Допускается любое доступное ребенку фонетическое оформление самостоятельных высказываний, с фиксацией его внимания на правильности звучания грамматически значимых элементов (окончаний, суффиксов).

4. Развитие произносительной стороны речи - учить различать речевые и неречевые звуки, определять источник, силу и направленность звука. Уточнять правильность произношения звуков, имеющих у ребенка. Автоматизировать поставленные звуки на уровне слогов слов предложений, формировать правильную звукослоговую структуру слова. Учить различать и четко воспроизводить слоговые сочетания из сохранных звуков с разным ударением, силой голоса и интонацией. Воспроизводить слоги со стечением согласных. Работа над слоговой структурой слов завершается усвоением ритмико-слогового рисунка двухсложных и трехсложных слов. Допустимы нарушения звукопроизношения.

Коррекционно-развивающая работа с детьми включает в себя направления, связанные с развитием и гармонизацией личности ребенка с ТНР, формированием морально-нравственных, волевых, эстетических и гуманистических качеств. Системный подход к преодолению речевого нарушения предусматривает комплексную коррекционно-развивающую работу, объединяющую аспекты речевой работы с целенаправленным формированием психофизиологических возможностей ребенка с ТНР, а именно, процессов внимания, памяти, восприятия, мышления, моторно-двигательных и оптико-пространственных функций соответственно возрастным ориентирам и персонифицированным возможностям обучающихся с ТНР.

К концу данного этапа обучения предполагается, что ребёнок с ТНР овладел простой фразой, согласовывает основные члены предложения, понимает и использует простые предлоги, некоторые категории падежа, числа, времени и рода, понимает некоторые грамматические форм слов, несложные рассказы, короткие сказки.

Обучение обучающихся с развернутой фразовой речью с элементами лексико-грамматического недоразвития (третьим уровнем речевого развития) предусматривает:

1. Совершенствование понимания речи (умение вслушиваться в обращенную речь, дифференцированно воспринимать названия предметов, действий признаков; понимание более тонких значений обобщающих слов в целях готовности к овладению монологической и диалогической речью).

2. Развитие умения дифференцировать на слух оппозиционные звуки речи: свистящие - шипящие, звонкие - глухие, твердые - мягкие, сонорные.

3. Закрепление навыков звукового анализа и синтеза (анализ и синтез простого слога без стечения согласных, выделение начального гласного или согласного звука в слове, анализ и синтез слогов со стечением согласных, выделение конечного согласного или гласного звука в слове, деление слова на слоги, анализ и синтез 2-3-сложных слов).

4. Обучение элементам грамоты. Знакомство с буквами, соответствующими правильно произносимым звукам. Обучение элементам звуко-буквенного анализа и синтеза при работе со схемами слога и слова. Чтение и печатание отдельных слогов, слов и коротких предложений. Подготовка к овладению элементарными навыками письма и чтения включает в себя закрепление понятий «звук», «слог», «слово», «предложение», «рассказ»; анализ и синтез звуко-слоговых и звуко-буквенных структур.

5. Развитие лексико-грамматических средств языка. Этот раздел включает не только увеличение количественных, но прежде всего качественных показателей: расширение значений слов; формирование семантической структуры слова; введение новых слов и словосочетаний в самостоятельную речь существительных с уменьшительным и увеличительным значением (бусинка, голосок - голосище); с противоположным значением (грубость - вежливость; жадность - щедрость). Умение объяснять переносное значение слов (золотые руки, острый язык, долг платежом красен, бить баклуши). Подбирать существительные к прилагательным (острый - нож, соус, бритва, приправа; темный (ая) - платок, ночь, пальто; образовывать от названий действия названия предметов (блестеть - блеск, трещать - треск, шуметь - шум; объяснять логические связи (Оля провожала Таню -кто приезжал?), подбирать синонимы (смелый - храбрый).

6. Закрепление произношения многосложных слов с различными вариантами стечения согласных звуков. Употребление этих слов в самостоятельной речи: птичница, проволока,

регулирующий регулирует уличное движение, экскаваторщик, экскаваторщик работает на экскаваторе.

Обучение обучающихся с нерезко выраженными остаточными проявлениями лексико-грамматического и фонетико-фонематического недоразвития речи (четвертым уровнем речевого развития) предусматривает следующие направления работы:

1. Совершенствование лексико-грамматических средств языка: расширение лексического запаса в процессе изучения новых слов и лексических групп (панцирь, скорлупа, бивни, музей, театр, выставка), активизация словообразовательных процессов (сложные слова: белоствольная береза, длинноволосая черноглазая девочка, прилагательные с различным значением соотношенности: плетеная изгородь, соломенная крыша, марлевая повязка, приставочные глаголы с оттеночными значениями: выползть, вползть, подъехать - объехать), упражнение в подборе синонимов, антонимов (скупой - жадный, добрый - милосердный, неряшливый - неаккуратный, смешливый - веселый, веселый - грустный и проч.), объяснение слов и целых выражений с переносным значением (сгореть со стыда, широкая душа), преобразование названий профессий мужского рода в названия женского рода (портной - портниха, повар - повариха, скрипач - скрипачка), преобразование одной грамматической категории в другую (читать - читатель - читательница - читающий).

2. Развитие самостоятельной развернутой фразовой речи: закрепление навыка составления предложений по опорным словам, расширение объема предложений путем введения однородных членов предложений.

3. Совершенствование связной речи: закрепление навыка рассказа, пересказа с элементами фантазийных и творческих сюжетов.

4. Совершенствование произносительной стороны речи: закрепление навыка четкого произношения и различения поставленных звуков, автоматизация их правильного произношения в многосложных словах и самостоятельных высказываниях, воспитание ритмико-интонационной и мелодической окраски речи.

5. Подготовка к овладению элементарными навыками письма и чтения: закрепление понятий «звук», «слог», «слово», «предложение»; осуществление анализа и синтеза обратных и прямых слогов в односложных и двух, трех сложных словах; развивать оптико-пространственные и моторно-графические навыки.

На протяжении всего времени обучения коррекционно-развивающая работа предусматривает целенаправленную и системную реализацию общей стратегии коррекционного воздействия, направленную на преодоление и (или) компенсацию недостатков речезыкового, эмоционально-волевого, личностного, моторно-двигательного развития, несовершенства мыслительных, пространственно-ориентировочных, двигательных процессов, а также памяти, внимания и проч. Этот системный подход предусматривает обязательное профилактическое направление работы, ориентированное на предупреждение потенциально возможных, в том числе отсроченных, последствий и осложнений, обусловленных нарушением речезыкового развития ребенка с ТНР.

Коррекционно-развивающее воздействие при фонетико-фонематическом недоразвитии предполагает дифференцированные установки на результативность работы в зависимости от возрастных критериев.

Для обучающихся старшей возрастной группы планируется:

- научить их правильно артикулировать все звуки речи в различных позициях слова и формах речи, правильно дифференцировать звуки на слух и в речевом высказывании;
- различать понятия «звук», «слог», «слово», «предложение», оперируя ими на практическом уровне;
- определять последовательность слов в предложении, звуков и слогов в словах;
- находить в предложении слова с заданным звуком, определять место звука в слове;
- овладеть интонационными средствами выразительности речи, реализации этих средств в разных видах речевых высказываний.

Для обучающихся подготовительной к школе группы.

Предполагается обучить их:

- правильно артикулировать и четко дифференцировать звуки речи;

- различать понятия «звук», «слог», «слово», «предложение», «твердые-мягкие звуки», «звонкие - глухие звуки», оперируя ими на практическом уровне;
- определять и называть последовательность слов в предложении, звуков и слогов в словах;
- производить элементарный звуковой анализ и синтез;
- знать некоторые буквы и производить отдельные действия с ними (выкладывать некоторые слоги, слова).

Коррекционно-развивающая работа с детьми, имеющими нарушения темпо-ритмической организации речи (заикание), предполагает вариативность предполагаемых результатов в зависимости от возрастных и речевых возможностей обучающихся. Обучающиеся среднего дошкольного возраста в результате коррекционно-развивающей работы овладевают навыками пользования самостоятельной речью различной сложности (от простейшей ситуативной до контекстной) с опорой на вопросы педагогического работника и наглядную помощь; учатся регулировать свое речевое поведение - отвечать точными однословными ответами с соблюдением темпо-ритмической организации речи.

Обучающиеся старшего дошкольного возраста могут:

- пользоваться самостоятельной речью с соблюдением ее темпо-ритмической организации;
- грамотно формулировать простые предложения и распространять их;
- использовать в речи основные средства передачи ее содержания;
- соблюдать мелодико-интонационную структуру речи.

Обучающиеся подготовительной к школе группы могут:

- овладеть разными формами самостоятельной контекстной речи (рассказ, пересказ);
- свободно пользоваться плавной речью различной сложности в разных ситуациях общения;
- адаптироваться к различным условиям общения;
- преодолевать индивидуальные коммуникативные затруднения.

В результате коррекционно-развивающего воздействия речь дошкольников должна максимально приблизиться к возрастным нормам. Это проявляется в умении адекватно формулировать вопросы и отвечать на вопросы окружающих, подробно и логично рассказывать о событиях реального мира, пересказывать близко к оригиналу художественные произведения, осуществлять творческое рассказывание. Обучающиеся адекватно понимают и употребляют различные части речи, простые и сложные предлоги, владеют навыками словообразования и словоизменения.

2.4.3.6. Тематическое планирование образовательной и коррекционной

деятельности

Младший дошкольный возраст (с 3 до 4 лет)

| Месяц, неделя | Лексическая тема | Словарь | Итоговое мероприятие |
|---------------------|------------------|--|--|
| Октябрь, 1 неделя | Семья | Мама, папа, бабушка, дедушка, сын, дочь, любить, кормить, купать, обувать, одевать, расти, красный, желтый, зеленый, синий, большой, маленький, круглый один, много, я, мы, мой, моя, хорошо, плохо. | Спортивный праздник «Папа, мама и я - спортивная семья» |
| Октябрь, 2-3 недели | Игрушки | Мяч, кубики, кукла, машинка, мишка, колесо, круг, голова, рука, нога, лапа, бросать, катать, играть, желтый, хороший, плохой, круглый, ты, вы, он, она, тут, там. | Выставка рисунков «Моя любимая игрушка» (совместное с родителями творчество) |

| | | | |
|---|-----------------------------|---|--|
| Октябрь, 4 неделя | Я. Части тела и лица | Глаз, нос, рот, ухо, спина, живот, есть, пить, сидеть, лежать, ходить, смотреть, говорить, слушать, вот, здесь, на, у | Опыт «Чиним игрушку» (строение человека) |
| Ноябрь, 1 неделя | Туалетные принадлежности | Мыло, щетка, полотенце, расческа, квадрат, умываться, причесываться, горячий, холодный. | Опыт «Мыльные пузыри» |
| Ноябрь, 2-3 недели | Одежда | Брюки, рубашка, платье, кофта, куртка, шапка, шарф, носки, колготки, рукава, карман, пуговица, одеваться, надевать, мамин, папин, много, мало, один, вверху, внизу, спереди, сзади, день, ночь. | Коллективная апликация из готовых форм «Платье для куклы» |
| Ноябрь, 4-неделя, декабрь 1-неделя | Обувь | Ботинки, туфли, тапки, сапоги, снег, лед, обувать, бегать, прыгать, белый, один, два, мне, меня, тепло, холодно, день, ночь, впереди, сзади, вверху, внизу. | Досуг «Здравствуй, зима!» |
| Декабрь, 2—3 недели | Мебель | Стол, стул, шкаф, кровать, полка, спинка, сидеть, лежать, красный, желтый, зеленый, синий, большой, маленький, круглый, квадратный, тебя, тебе, вверху, внизу, много, мало, в, на, у. | Сюжетно-ролевая игра «Дочки-матери» |
| Декабрь, 4 неделя | Новый год. Елка | Зима, снег, елка, треугольник, треугольный, Дед Мороз, Снегурочка, подарок, украшать, приносить, дарить, холодно, получать, много, вверху, внизу, один, два, три, в, на, у. | Новогодний утренник |
| Январь, 1-2 недели | Зимние каникулы | | |
| Январь, 3-неделя | Продукты питания | Суп, сок, чай, молоко, хлеб, тарелка, чашка, ложка, вилка, нож, есть, пить, сладкий, кислый, вкусный, горячий, холодный, круглый, квадратный, треугольный, вкусно, много, мало, утро, день, вечер, ночь. | Экскурсия на пищеблок |
| Январь 4-неделя, февраль 1-неделя | Посуда | Тарелка, чашка, ложка, вилка, круг, квадрат, треугольник, мыть, красный, желтый, зеленый, синий, большой, маленький, круглый, квадратный, треугольный, короткий, длинный, мне, меня, тебя, тебе. | Опыт «Сварим куклам суп» |
| Февраль, 2- 3 недели | Домашние птицы | Петух, курица, цыпленок, утка, утенок, гусь, хвост, крылья, день, ночь, утро, вечер плавать, клевать, пищать, кричать, красный, желтый, зеленый, синий, большой, маленький, один, два, три, больше, меньше, в, на, у. | Интегрированное занятие «Петушок с семьей» |

| | | | |
|--|--------------------------|--|--|
| Февраль 4-неделя, март 2-неделя | Домашние животные | Кот, собака, котенок, щенок, корова, коза, рога, ходить, лежать, играть, пить, давать, большой, маленький, такой же, вкусный, один, два, три, тут, там, впереди, сзади, много, мало, в, на, у. | Интегрированное занятие «В деревню к бабушке» |
| Март, 1-неделя | Мамин праздник | Мама, бабушка, девочка, праздник, мимоза, цветок, весна, солнце, поздравлять, любить, петь, танцевать, рисовать, дарить, длинный, короткий, такой же, одинаковый, в, на, у. | Утренник «Здравствуй, весна! Мамин праздник» |
| Март, 3-4 недели | Дикие птицы | Грач, грачонок, голубь, ворона, воробей, дерево, ветка, гнездо, круглый, летать, кормить, расти, тепло, холодно. | Экскурсия в парк и наблюдение за птицами |
| Апрель, 1-2 недели | Дикие животные | Волк, лиса, лисенок, заяц, медведь, голова, уши, лапа, хвост, ходить, прыгать, бегать, рычать, большой, маленький, один, два, три, он, она, они, много, мало, больше, меньше, в, на, у. | Интегрированное занятие «В гостях у мишки» |
| Апрель, 3-4 недели | Транспорт | Машина, автобус, трамвай, троллейбус, руль, сидение, круг, круглый, треугольник, дорога, тротуар, переход, светофор, ехать, идти, много, мало, тут, там, впереди, сзади, в, на, у. | Сюжетно-ролевая игра «На улице нашей большое движение» |
| Май, 1-неделя | Весенние каникулы | | |
| Май, 2-неделя | Лето. Цветы | Лето, солнце, одуванчик, лютик, клевер, ромашка, цветок, лист, трава, дерево, небо, туча, дождь, лужа, день, ночь, утро, вечер, гулять, бегать, прыгать, смотреть, красный, желтый, зеленый, синий, один, два, три, я, мы, ты, вы, вверху, внизу | Экскурсия в парк. Рассматривание одуванчиков |
| Май, 3-неделя | Лето. Насекомые | Бабочка, жук, муха, квадрат, круг, треугольник, шар, куб, день, ночь, летать, смотреть, красный, желтый, зеленый, синий, круглый, квадратный, треугольный, один, два, три, я, мы, ты, вы, он, она, мой, твой, ваш, наш, вверху, внизу | Выставка коллажей «Бабочки на лугу» (совместное с родителями творчество) |
| Май, 4-неделя | Игры с водой и песком | Вода, песок, песочница, ведро, лопатка, формочка, воронка, красный, желтый, зеленый, синий, длинный, короткий, один, два, три, я, мы, ты, вы, вверху, внизу, квадрат, круг, треугольник, шар, насыпать, налить, строить | Интегрированное занятие с рассматриванием картины «В песочнице» |

Средний дошкольный возраст (с 4 до 5 лет)

| Месяц, неделя | Лексическая тема | Словарь | Итоговое мероприятие, праздничные даты, народные праздники |
|-------------------|--|--|---|
| Сентябрь | Исследование индивидуально го развития детей. Заполнение речевых карт. | Осень, дождь, туман, туча, ветер, день, ночь, утро, вечер, дерево, трава, листья, береза, дуб, клен, осина, рябина, круг, квадрат, треугольник, круглый, квадратный, треугольный, красный, желтый, зеленый, синий, оранжевый, идти, дуть, опадать, желтеть, краснеть, я, мы, ты, вы, он, она, оно, они, мой, моя, далеко, близко, выше, ниже, длиннее, короче, шире, уже, один, два, три, первый, второй, третий, на, в, у, под. | Участие в празднике знаний для старших дошкольников в качестве зрителей. День знаний |
| Октябрь, 1-неделя | Осень. Названия деревьев | | Праздник «Вот и осень к нам пришла!» и интегрированное занятие «Желтая сказка». Из цикла «Новые разноцветные сказки». Народный календарь - Сергей Капустник. День учителя |
| Октябрь, 2-неделя | Огород. Овощи | Огород, грядка, парник, теплица, овощи, корзина, ведро, лопата, грабли, морковь, свёкла, картофель, огурец, помидор, репа, клубень, ботва, круг, квадрат, треугольник, красный, желтый, зеленый, синий, круглый, квадратный, треугольный, длинный, вкусный, сладкий, кислый, соленый, собирать, таскать, копать, срезать, я, мы, ты, вы, он, она, оно, они, мой, моя, вверху, внизу, слева, справа, посередине, далеко, близко, один, два, три, первый, второй, третий, на, в, у, под. | Игра-драматизация по русской народной сказке «Репка». Народный календарь - Покров |
| Октябрь, 3-неделя | Сад. Фрукты | Сад, фрукты, дерево, ветка, ствол, плод, корзина, куст, яблоко, груша, слива, апельсин, лимон, красный, желтый, зеленый, синий, круглый, длинный, вкусный, сладкий, кислый, собирать, срывать, укладывать, я, мы, ты, вы, он, она, оно, они, мой, моя, мне, твой, твоя, тебе, вверху, внизу, далеко, близко, один, два, три, первый, второй, третий, на, в, у, под. | Коллективная аппликация из готовых форм «А у нас в садочке». Народный календарь - Оснобицы. Чаепитие с родителями «Чай с вареньем дружно пили» |

| | | | |
|----------------------|------------------------------|---|---|
| Октябрь, 4-неделя | Лес. Грибы и лесные ягоды | Лес, дерево, куст, дорожка, тропинка, корзина, лукошко, опушка, полянка, боровик, подберезовик, подосиновик, лисичка, сыроежка, черника, клюква, красный, желтый, зеленый, синий, круглый, длинный, вкусный, сладкий, кислый, собирать, срывать, укладывать, я, мы, ты, вы, он, она, оно, они, мой, моя, мне, твой, твоя, тебе, вверху, внизу, далеко, близко, один, два, три, первый, второй, третий, на, в, у, под. | Выставка поделок «Этот гриб любимец мой» (совместное с родителями творчество). Народный календарь - Прасковья Грязнуха |
| Ноябрь, 1-неделя | Игрушки | Игрушки, мяч, машинка, мишка, кукла, пирамидка, кубики, юла, флажок, клоун, круг, квадрат, треугольник, круглый, квадратный, треугольный, красный, желтый, зеленый, синий, высокий, низкий, играть, катать, купать, кормить, заводить, запускать, нагружать, укладывать, я, мы, ты, вы, он, она, оно, они, мой, моя, мне, твой, твоя, тебе, вверху, внизу, спереди, сзади, далеко, близко, один, два, три, четыре, пять, первый, второй, третий, четвертый, пятый, на, в, у, под, с (со). | Развлечение «Игрушки заводные, как будто живые». Народный календарь - Прасковья Льяница. День народного единства |
| Ноябрь, 2-неделя | Одежда | Одежда, платье, сарафан, кофта, шорты, брюки, футболка, рубашка, куртка, пальто, шапка, шарф, колготки, носки, воротник, рукав, карман, пояс, пуговица, петля, теплый, легкий, красный, желтый, синий, зеленый, оранжевый, длинный, короткий, надевать, одевать, носить, завязывать, застегивать, мой, моя, твой, твоя, мне, тебе, наш, нам, один, два, три, четыре, пять. | Выставка одежды для кукол (совместное с родителями творчество). Народный праздник - Кузьминки |
| Ноябрь, 3-неделя | Обувь | Обувь, тапки, туфли, босоножки, ботинки, кроссовки, сапоги, красный, желтый, синий, зеленый, оранжевый, розовый, удобный, теплый, легкий, высокий, низкий, широкий, узкий, длинный, короткий, надевать, обувать, носить, ходить, бегать, прыгать, топтать, протирать, сушить, мой, моя, твой, твоя, мне, тебе, наш, нам, один, два, три, четыре, пять, на, в, у, под, с (со). | Театрализованное представление, подготовленное воспитателями и родителями по сказке Е.Р. Железновой «Приключения розовых босоножек». Народный календарь - Федот Ледостав |

| | | | |
|----------------------|----------------------|---|--|
| Ноябрь, 4-неделя | Мебель | Мебель, шкаф, кровать, диван, кресло, стол, стул, комод, полка, стенка, дверца, ручка, сиденье, спинка, ножка, сутки, день, ночь, утро, вечер, большой, маленький, деревянный, красный, желтый, синий, зеленый, оранжевый, розовый, коричневый, сидеть, лежать, вешать, ставить, хранить, я, мы, ты, вы, он, она, оно, они, мой, моя, твой, твоя, мне, тебе, наш, нам, один, два, три, на, в, у, под, с. | Интегрированное занятие «В магазине «Детский мир» (игрушки, одежда, обувь, мебель). Народный календарь - Федот студит. День матери |
| Декабрь, 1-неделя | Кухня. Посуда. | Кухня, посуда, кастрюля, миска, сковорода, чайник, тарелка, стакан, чашка, блюдце, ложка, вилка, нож, сутки, утро, день, вечер, ночь, стеклянный, металлический, фарфоровый, красный, желтый, синий, зеленый, оранжевый, розовый, ставить, хранить, варить, жарить, готовить, есть, пить, я, мы, ты, вы, он, она, оно, они, мой, моя, твой, твоя, мне, тебе, наш, нам, один, два, три, четыре, пять, поровну, одинаково, столько же, на, в, по, у, д, с (со). | Опыт «Волшебная вода». Субботник на прогулочном участке. Постройка вместе с родителями снежной горки, крепости, снеговика. Народный календарь - Ведение. День воинской славы России |
| Декабрь, 2-неделя | Зима, зимующие птицы | Зима, птица, снег, лед, мороз, метель, вьюга, снежинка, сугроб, каток, кормушка, зерно, встречать, кормить, насыпать, дуть, завывать, засыпать, покрывать, замерзать, помогать, белый, голубой, снежный, вверху, внизу, спереди, сзади, я, мы, ты, вы, он, она, оно, они, мой, моя, твой, твоя, мне, тебе, наш, нам, один, два, три, четыре, пять, первый, второй, третий, четвертый, пятый, на, в, у, под, с (со). | Развлечение на улице «Здравствуй, гостя зима!» и интегрированное занятие «Белая сказка» из цикла «Новые разноцветные сказки» (совместно с родителями). Народный праздник - Георгий Победоносец |
| Декабрь, 3-неделя | Комнатные растения | Растение, кактус, герань, толстянка, горшок, поддон, лейка, стебель, лист, цветок, насыпать, рыхлить, поливать, ухаживать, расти, цвести, комнатный, красный, зеленый, красивый, вверху, внизу, спереди, сзади, слева, справа, вчера, сегодня, завтра, я, мы, ты, вы, он, она, оно, они, мой, моя, твой, твоя, мне, тебе, наш, нам, один, два, три, четыре, пять, на, в, у, под, с (со). | Опыт «Для чего растениям нужна вода». Народный праздник - Никола Зимний. День ракетных войск |

| | | | |
|----------------------|---------------------------------------|--|--|
| Декабрь, 4-неделя | Новогодний праздник | Праздник, утренник, хоровод, танец, пляска, песня, Дед Мороз, Снегурочка, мешок, подарок, елка, ветка, игрушка, гирлянда, свеча, флажок, радость, смех, поздравлять, праздновать, встречать, дарить, получать, красный, синий, желтый, зеленый, голубой, розовый, белый, оранжевый, разноцветный, пушистый, треугольный, круглый, квадратный, вверху, внизу, спереди, сзади, слева, справа, я, мы, ты, вы, он, она, оно, они, мой, моя, твой, твоя, мне, тебе, наш, нам, один, два, три, на, в, у, под, с (со)- | Новогодний утренник. Народный календарь - Лукин день |
| Январь, 1-неделя | У детей зимние каникулы | | Народный календарь - Рождество |
| Январь, 2-неделя | Домашние птицы | Птица, петух, курица, цыпленок, цыплята, утка, утенок, утята, гусь, гусят, индюк, индюшата, корм, зерно, кормить, ухаживать, плавать, пасти, клевать, ловить, разгребать, пруд, кормушка, домашний, пушистый, разноцветный, голосистый, пестрый, вверху, внизу, спереди, сзади, слева, справа, я, мы, ты, вы, он, она, оно, они, мой, моя, твой, твоя, мне, тебе, наш, нам, один, два, три, четыре, пять, первый, второй, третий, четвертый, пятый, на, в, у, под, с (со). | Интегрированное занятие с рассматриванием картины «На птичьем дворе». Народный календарь - Сочельник. День российской печати |
| Январь, 3-неделя | Домашние животные и их детеныши | Двор, хлев, сарай, животное, детеныш, корова, лошадь, коза, свинья, овца, баран, кролик, кошка, собака, котенок, щенок, теленок, козленок, поросенок, рога, хвост, пяточок, ухо, шерсть, приносить, ухаживать, кормить, поить, мыть, чистить, убирать, давать, мычать, лаять, мяукать, хрюкать, домашний, пушистый, белый, серый, черный, рыжий, вверху, внизу, спереди, сзади, слева, справа, я, мы, ты, вы, он, она, оно, они, мой, моя, твой, твоя, мне, тебе, наш, нам, один, два, три, четыре, пять, первый, второй, третий, четвертый, пятый, на, в, у, под, с (со), за. | Коллективный просмотр и обсуждение мультфильма «Кто сказал: «Мяу?»» Народный календарь - Крещение. День инженерных войск |

| | | | |
|----------------------|------------------------------------|---|---|
| Январь, 4-неделя | Дикие животные и их детеныши | Животное, лес, нора, дупло, берлога, волк, лиса, лисенок, заяц, зайчонок, медведь, медвежонок, белка, лось, голова, уши, лапа, хвост, сутки, утро, день, вечер, ночь, ходить, прыгать, бегать, рычать, большой, маленький, один, два, три, четыре, пять, первый, второй, третий, четвертый, пятый, вверху, внизу, впереди, сзади, слева, справа, первый, второй, третий, четвертый, пятый, он, она, они, оно, много, мало, больше, меньше, в, на, у, с (со), под, за. | Игра-драматизация по сказке «Теремок». Народный календарь - Татьянин день. День полного освобождения Ленинграда от фашистской блокады |
| Февраль, 1-неделя | Профессии. Продавец | Магазин, продавец, прилавок, витрина, весы, пакет, касса, сумка, кошелек, деньги, сдача, сутки, утро, день, вечер, ночь, покупать, платить, взвешивать, получать, много, мало, больше, меньше, столько же, один, два, три, четыре, пять, первый, второй, третий, четвертый, пятый, вверху, внизу, слева, справа, в, на, у, с (со), под, за. | Сюжетно-ролевая игра «В магазине «Овощи-фрукты». Народный календарь - Кудесы |
| Февраль, 2-неделя | Профессии. Почтальон. | Почта, почтальон, газета, журнал, письмо, открытка, посылка, разносить, получать, отправлять, много, мало, больше, меньше, столько же, один, два, три, четыре, пять, вверху, внизу, слева, справа, в, на, у, с (со), под. | Сюжетно-ролевая игра «На почте». Народный календарь - Сретение. День гражданской авиации |
| Февраль, 3-неделя | Транспорт | Транспорт, улица, движение, автобус, трамвай, метро, машина, самолет, корабль, колесо, кузов, кабина, крыло, ехать, плыть, лететь, везти, большой, маленький, огромный, красный, желтый, синий, зеленый, оранжевый, белый, серый, много, мало, вчера, сегодня, завтра, больше, меньше, столько же, один, два, три, четыре, пять, он, она, оно, они, вверху, внизу, впереди, сзади, в, на, у, с (со), под, за. | Выставка поделок «Вот такая вот машина!» (совместное с родителями творчество). Народный календарь - Агафья коровница |
| Февраль, 4-неделя | Профессии на транспорте. | Транспорт, шофер, водитель, летчик, капитан, кондуктор, руль, штурвал, билет, сутки, утро, день, вечер, ночь, водить, управлять, продавать, получать, много, мало, больше, меньше, столько же, один, два, три, четыре, пять, он, она, оно, они, вверху, внизу, впереди, сзади, в, на, у, с (со), под, за. | Сюжетно-ролевая игра «В автобусе». Народный календарь - Онисим Зимобор |

| | | | |
|---------------------|----------------------------------|--|---|
| Март, 1 неделя | Весна | Весна, год, зима, солнце, капель, ручей, проталина, подснежник, птица, утро, день, вечер, ночь, пригревать, таять, звенеть, появляться, чирикать, теплый, солнечный, мокрый, тепло, холодно, много, мало, вверху, внизу, сзади, спереди, слева, справа, в, на, у, под, с (со), за. | Инсценирование сказки «Заюшкина избушка» в кукольном театре. Народный календарь - Тимофей Весновой. Международный женский день |
| Март, 2-неделя | Мамин праздник. Профессии мам | Мама, бабушка, сестра, тетя, праздник, букет, подарок, рисунок, поделка, мимоза, тюльпан, учитель, врач, инженер, продавец, поздравлять, дарить, желать, петь, танцевать, работать, делать, учить, праздничный, солнечный, красивый, радостный, веселый, любимый, много, весело, я, мы, ты, вы, он, она, оно, они, мне, тебе, нам, вам, вверху, внизу, впереди, сзади, слева, справа, в, на, у, с (со), под, за. | Праздничный утренник «Мамин день». Народный календарь — Василий Капельник |
| Март, 3-неделя | Первые весенние цветы | Цветок, подснежник, мать-и-мачеха, стебель, листок, проталинка, сутки, утро, день, вечер, ночь, появляться, расти, цвести, нежный, тонкий, хрупкий, тепло, холодно, много, мало, вверху, внизу, сзади, спереди, слева, справа, в, на, у, под, с (со), за. | Выставка рисунков «Пришла весна с цветами» (совместное с родителями творчество). Народный календарь - Герасим Грачевник. День работника торговли |
| Март, 4-неделя | Цветущие комнатные растения | Растение, бегония, фиалка, стебель, листья, бутон, горшок, поддон, земля, лейка, расти, цвести, ухаживать, поливать, рыхлить, протирать, украшать, белый, розовый, голубой, красивый, нежный, утро, день, вечер, ночь, много, мало, вверху, внизу, сзади, спереди, слева, справа, один, два, три, четыре, пять, первый, второй, третий, четвертый, пятый, в, на, у, под, с (со), за. | Коллективный коллаж «Разноцветные фиалки, как девчонки в платьях ярких». Народный календарь - Алексей теплый. День моряка - подводника |
| Апрель, 1-неделя | Дикие животные весной | Животное, детеныш, нора, дупло, берлога, лиса, лисенок, заяц, зайчонок, волк, волчонок, белка, бельчонок, медведь, медвежонок, голова, лапа, хвост, ухо, шубка, сутки, утро, день, вечер, ночь, выходить, растить, менять, линять, тепло, холодно, , утро, день, вечер, ночь, много, мало, вверху, внизу, сзади, спереди, слева, справа, в, на, у, под, с , (со), за, над. | Фольклорный праздник Благовещение, встреча птиц (совместно с родителями) |

| | | | |
|---------------------|--------------------------------|--|---|
| Апрель, 2-неделя | Домашние животные весной | Животное, детеныш, корова, теленок, коза, козленок, лошадь, свинья, поросенок, кролик, кошка, котенок, собака, щенок, хвост, лапа, голова, ухо, мычать, хрюкать, мяукать, лаять, приносить, ухаживать, кормить, поить, любить, дружить, домашний, ласковый, белый, серый, черный, коричневый, рыжий, полосатый, один, два, три, четыре, пять, больше, меньше, одинаково, утро, день, вечер, ночь, вверху, внизу, сзади, спереди, слева, справа, в, на, у, под, с (со), за, над. | Выставка поделок «Наши любимцы» (совместное с родителями творчество). Народный календарь - Марья Зажги снега. День космонавтики |
| Апрель, 3-неделя | Птицы прилетели | Птица, грач, скворец, ласточка, хвост, клюв, крыло, прилетать, выть, выводить, искать, кормить, большой, маленький, один, два, три, четыре, пять, больше, меньше, одинаково, утро, день, вечер, ночь, вверху, внизу, сзади, спереди, слева, справа, посередине, в, на, у, под, с (со), за, над. | Развлечение на улице «Грачи прилетели». Вывешивание скворечников, сделанных папами и дедушками. Народный календарь - Родион Ледолом |
| Апрель, 4-неделя | Насекомые | Насекомое, жук, бабочка, пчела, шмель, муравей, крыло, глаз, летать, | Спортивный праздник. Народный праздник - Мартын лисогон |
| | | жужжать, порхать, большой, маленький, один, два, три, четыре, пять, больше, меньше, одинаково, утро, день, вечер, ночь, вверху, внизу, сзади, спереди, слева, справа, посередине, в центре, в, на, у, под, с , (со), за, над. | |
| Май, 1-неделя | Рыбки в аквариуме | Рыбка, меченосец, гуппи, хвост, плавник, аквариум, вода, водоросли, камень, песок, большой, маленький, над красный, золотой, разноцветный, один, два, три, четыре, пять, больше, меньше, одинаково, утро, день, вечер, ночь, вверху, внизу, сзади, спереди, слева, справа, посередине, в центре, в, на, у, под, с (со), за, над. | Выставка творческих работ детей. Народный календарь - Козьма Огородник. День весны и труда |
| Май, 2-неделя | Наш город. Моя улица | Город, столица, улица, площадь, река, мост, красивый, прекрасный, северный, строить, стоять, жить, любить, один, два, три, четыре, пять, больше, меньше, одинаково, утро, день, вечер, ночь, вверху, внизу, сзади, спереди, слева, справа, посередине, в центре, в, на, у, под, с, (со), за, над. | Автобусная экскурсия. Народный праздник - Еремей Запрягальник. День Победы |

| | | | |
|------------------|----------------------------|---|--|
| Май, 3-неделя | Правила дорожного движения | Улица, дорога, тротуар, переход, перекресток, светофор, пешеход, машина, автобус, троллейбус, такси, милиционер, водить, возить, ходить, стоять, соблюдать, красный, желтый, зеленый, один, два, три, четыре, пять, больше, меньше, одинаково, утро, день, вечер, ночь, вверху, внизу, сзади, спереди, слева, справа, посередине, в центре, в, на, у, под, с (со), за, над. | Сюжетно-ролевая игра на улице «На перекрестке». Народный праздник - Иов Огуречник |
| Май, 4-неделя | Лето. Цветы на лугу | Лето, солнце, небо, трава, цветок, дерево, лист, одуванчик, ромашка, колокольчик, клевер, лютик, красный, желтый, синий, зеленый, белый, голубой, розовый, душистый, красивый, разноцветный, расти, украшать, собирать, один, два, три, четыре, пять, больше, меньше, выше, ниже, длинее, короче, одинаково, утро, день, вечер, ночь, вверху, внизу, сзади, спереди, слева, справа, посередине, в центре, в, на, у, под, с (со), за, над. | Фольклорный праздник на улице. Арина Рассадница. Высаживание рассады цветов на участке совместно с родителями |

Старший дошкольный возраст (с 5 до 6 лет)

| Месяц, неделя | Лексическая тема | Итоговое мероприятие, народный календарь, праздничные даты |
|----------------------|--|---|
| Сентябрь | Исследование индивидуального развития детей учителем-логопедом, воспитателями и другими специалистами. Заполнение речевых карт учителем-логопедом, диагностических альбомов другими специалистами | Праздник «День знаний» |
| Октябрь, 1-неделя | Осень. Признаки осени. Деревья осенью | Интегрированное занятие «Как лебедь остался один» из цикла «Новые развивающие сказки». Народный календарь - Сергей Капустник. День учителя |
| Октябрь, 2-неделя | Огород. Овощи | Коллективная аппликация «Вот так урожай!». Народный календарь - Покров |
| Октябрь, 3-неделя | Сад. Фрукты | Выставка рисунков «Мои любимые фрукты» (совместное с родителями творчество). Народный календарь - Ознобицы |

| | | |
|----------------------|-----------------------------------|---|
| Октябрь, 4-неделя | Лес. Грибы и лесные ягоды | Инсценировка сказки В.Сутеева «Под грибом». Народный календарь - Прасковья Грязнуха |
| Ноябрь, 1- неделя | Одежда | Вечер досуга с использованием фольклорного материала (потешек, частушек, прибауток). Народный календарь - Прасковья Льяница. День народного единства |
| Ноябрь, 2-неделя | Обувь. | Спортивный праздник. Народный календарь - Кузьминки |
| Ноябрь, 3-неделя | Игрушки | Изготовление игрушек из природного материала для младшей группы. Народный календарь - Федот Ледостав |
| Ноябрь, 4-неделя | Посуда | Выставка поделок из пластилина, глины, соленого теста «Моя любимая чашка» (совместное с родителями творчество). Народный календарь - Федот Студит. День матери |
| Декабрь, 1-неделя | Зима. Зимующие птицы | Интегрированное занятие «Как сорока клеста судила» из цикла «Новые развивающие сказки». Народный календарь Введение. День воинской славы России |
| Декабрь, 2-неделя | Домашние животные зимой | Интегрированное занятие «Как щенок узнал, кто всех важнее» из цикла «Новые развивающие сказки». Народный праздник - Георгий Победоносец |
| Декабрь, 3-неделя | Дикие животные зимой | Интегрированное занятие «Как олененку маму искали» из цикла «Новые развивающие сказки». Народный праздник - Никола Зимний. День ракетных войск |
| Декабрь, 4-неделя | Новый год | Новогодний утренник. Народный праздник - Лукин день |
| Январь, 1-неделя | У детей зимние каникулы | Народный праздник - Рождество |
| Январь, 2-неделя | Мебель | Конструирование кукольной мебели из деталей деревянного конструктора по схемам и описанию. Народный праздник - Сочельник. День российской печати |
| Январь, 3-неделя | Грузовой и пассажирский транспорт | Экскурсия «На нашей улице». Народный праздник - Крещение. День инженерных войск |
| Январь, 4-неделя | Профессии на транспорте | Сюжетно-ролевая игра «Летим в отпуск». Народный праздник - Татьянин день. День полного освобождения Ленинграда от фашистской блокады |

| | | |
|-------------------|--------------------------------------|--|
| Февраль, 1-неделя | Детский сад. Профессии | Экскурсия на пищеблок, в банно-прачечный комплекс, в оздоровительный комплекс, в кабинет старшего воспитателя. Народный календарь - Кудесы |
| Февраль, 2-неделя | Ателье. Закройщица | Коллективный коллаж «Нарядные куклы». Народный календарь - Сретенье. День гражданской авиации |
| Февраль, 3-неделя | Наша армия | Праздничный утренник. День народного единства - Агафья коровница. День Защитника Отечества |
| Февраль, 4-неделя | Стройка. Профессии строителей | Спортивный праздник. Народный праздник - Онисим Зимобор |
| Март, 1-неделя | Весна. Приметы весны. Мамин праздник | Праздничный утренник. Народный календарь - Тимофей Весновой. Международный женский день |
| Март, 2-неделя | Комнатные растения | Экскурсия в Ботанический сад. Народный календарь - Василий Капельник |
| Март, 3-неделя | Пресноводные и аквариумные рыбы | Интегрированное занятие «Как чуть не погибла плотвичка» из цикла «Новые развивающие сказки». Народный календарь - Герасим Грачевник. День работника торговли |
| Март, 4-неделя | Наш город | Автобусная экскурсия в центр города. Народный праздник - Алексей теплый. День моряка подводника |
| Апрель, 1-неделя | Весенние работы на селе | Посадка лука, укропа, салата в центре природы. Народный праздник - Благовещение, встреча весны. День смеха |
| Апрель, 2-неделя | Космос | Экскурсия в Планетарий. Народный праздник - Марья Зажги снега. День космонавтики |
| Апрель, 3-неделя | Откуда хлеб пришел? | Чаепитие с родителями «Мамины пироги». Народный праздник - Родион Ледолом |
| Апрель, 4-неделя | Почта | Экскурсия на почту. Народный праздник - Мартын Лисогон. День пожарной охраны |
| Май, 1-неделя | У детей весенние каникулы | День весны и труда |
| Май, 2-неделя | Правила дорожного движения | Сюжетно-ролевая игра «Дядя Степапостовой». Народный праздник - Еремей Запрягальник. День Победы |

| | | |
|------------------|---------------------|--|
| Май, 3-неделя | Лето. Насекомые | Интегрированное занятие «Как кузнечик помогал слабым» из цикла «Новые развивающие сказки». Народный праздник - Иов Огуречик |
| Май, 4-неделя | Лето. Цветы на лугу | Интегрированное занятие «Как девочка еще раз встретила кузнечика» из цикла «Новые развивающие сказки». Народный праздник - Арина Рассадница. Высаживание рассады цветов на участке вместе с родителями. Всероссийский день библиотек |

Старший дошкольный возраст (с 6 до 7 лет)

| Месяц, неделя | Лексическая тема | Итоговое мероприятие |
|-------------------------|--|--|
| Сентябрь, 1-3 недели | Обследование детей учителем-логопедом. Заполнение речевых карт. Диагностика индивидуального развития детей воспитателями и педагогом-психологом. Заполнение диагностических альбомов | Праздник «День знаний» |
| Сентябрь, 4-неделя | Осень. Осенние месяцы. Деревья осенью | Интегрированное занятие с использованием картин И.Левитана «Сумерки. Луна» и Ф.Васильева «Болото в лесу» из цикла «Четыре времени года» |
| Октябрь, 1-неделя | Овощи. Труд взрослых на полях и огородах | Спортивный праздник «Поездка на Олимпиаду». Народный праздник - Сергей капуста. День учителя |
| Октябрь, 2-неделя | Фрукты. Труд взрослых в садах | Фольклорный праздник с участием родителей. Народный календарь - Покров день. Субботник с участием родителей на прогулочном участке. Уборка листьев |
| Октябрь, 3-неделя | Насекомые. Подготовка насекомых к зиме | Осенний костюмированный бал «Очей очарованье». Народный календарь - Ознобицы |
| Октябрь, 4-неделя | Перелетные птицы, водоплавающие птицы. Подготовка птиц к отлету | Экскурсия в осенний парк. Наблюдение за птицами. Народный календарь - Прасковья Грязнуха |
| Ноябрь, 1-неделя | Поздняя осень. Грибы, ягоды | Интегрированное занятие с использованием картины М. Башкирцевой «Осень» из цикла «Четыре времени года». Народный календарь - Прасковья Льяница. День народного единства |
| Ноябрь, | Домашние животные и их | Фотовыставка «Наши питомцы» (совместное с |

| | | |
|----------------------|---|--|
| 2-неделя | детеныши. Содержание домашних животных | родителями творчество). Народный праздник - Кузьминки |
| Ноябрь, 3-неделя | Дикие животные и их детеныши. Подготовка животных к зиме | Выставка рисунков «В осеннем лесу» (совместное с родителями творчество). Народный календарь - Федот Ледостав |
| Ноябрь, 4-неделя | Осенние одежда, обувь, головные уборы | Спортивный праздник «Папа, мама и я - спортивная семья». Народный праздник - Федот Студит. День матери |
| Декабрь, 1-неделя | Зима. Зимние месяцы. Зимующие птицы. Дикие животные зимой | Интегрированное занятие с использованием картин И. Грабаря «Зимний вечер» и И.Шишкина «Зима» из цикла «Четыре времени года». Народный праздник - Введение. День воинской славы России |
| Декабрь, 2-неделя | Мебель. Назначение мебели. Части мебели. Материалы, из которых сделана мебель | Экскурсия в Эрмитаж. Народный календарь - Георгий Победоносец |
| Декабрь, 3-неделя | Посуда, виды посуды. Материалы, из которых сделана посуда | Коллективная аппликация «Праздничный стол». Народный календарь - Никола Зимний. День ракетных войск |
| Декабрь, 4-неделя | Новый год | Новогодний костюмированный бал. Народный календарь - Лукин день |
| Январь, 1-неделя | У детей зимние каникулы | Народный праздник - Рождество |
| Январь, 2-неделя | Транспорт. Виды транспорта. Профессии на транспорте. Трудовые действия | Сюжетно-ролевая игра «На поезде». Народный календарь - Сочельник. День российской печати |
| Январь, 3-неделя | Профессии взрослых. Трудовые действия | Фотовыставка «Профессии моих родителей» (совместное с родителями творчество). Народный календарь - Крещение. День инженерных войск |
| Январь, 4-неделя | Труд на селе зимой | Интегрированное занятие с использованием картины И. Грабаря «Февральская лазурь» из цикла «Четыре времени года». Народный календарь - Татьянин день. День полного освобождения Ленинграда от фашистской блокады |
| Февраль, 1-неделя | Орудия труда. Инструменты | Совместное занятие с участием пап и дедушек «Делаем скворечник». Народный календарь - Кудесы |

| | | |
|----------------------|--|--|
| Февраль, 2-неделя | Животные жарких стран, повадки, детеныши | Экскурсия в зоопарк или коллективное посещение циркового представления. Народный календарь - Сретение. День гражданской авиации |
| Февраль, 3-неделя | Комнатные растения, размножение, уход | Праздник «День защитника Отечества». Фотовыставка «Мой папа на службе Родине». Народный календарь - Агафья Коровница |
| Февраль, 4-неделя | Животный мир морей и океанов. Пресноводные и аквариумные рыбы | Экскурсия в дельфинарий или океанариум. Народный календарь - Онисим Зимобор |
| Март, 1-неделя | Ранняя весна, весенние месяцы. Первые весенние цветы. Мамин праздник | Весенний костюмированный бал. Народный календарь - Тимофей Весновой. Международный женский день |
| Март, 2-неделя | Наша Родина - Россия | Интегрированное занятие с использованием картины И. Грабаря «Март». Народный календарь - Василий капелюк |
| Март, 3-неделя | Москва - столица России | Просмотр видеофильма «Моя Москва». Народный календарь - Герасим Грачевник. День работника торговли |
| Март, 4-неделя | Наш родной город | Автобусная экскурсия по родному городу. Народный праздник - Алексей Теплый. День моряка-подводника |
| Апрель, 1-неделя | Мы читаем. Знакомство с творчеством С.Я. Маршака | Викторина по произведениям С.Я. Маршака. Народный праздник - Благовещение, встреча птиц. День смеха |
| Апрель, 2-неделя | Мы читаем. Знакомство с творчеством К.И. Чуковского | Драматизация фрагментов сказок К.И. Чуковского. Народный праздник - Марья Зажги снега. День космонавтики |
| Апрель, 3-неделя | Мы читаем. Знакомство с творчеством С.В. Михалкова | Выставка рисунков «Моя любимая книжка» (совместное с родителями творчество). Народный календарь - Родион Делодолом |
| Апрель, 4-неделя | Мы читаем. Знакомство с творчеством А.Л. Барто | Вечер «Наши любимые поэты». Народный праздник - Мартын Лисогон. День пожарной охраны |
| Май, 1-неделя | У детей весенние каникулы | Интегрированное занятие с использованием картин И. Грабаря «Вешний поток» и В.Бялыницкого-Бирули «Изумруд весны» из цикла «Четыре времени года». Народный праздник - Козьма Огородник. День весны и труда |

| | | |
|------------------|---|---|
| Май, 2-неделя | Поздняя весна. Растения и животные весной. Перелетные птицы весной | Интегрированное занятие с использованием картин С. Жуковского «Весенняя вода» и Н. Дубровского «Весенний вечер» из цикла «Четыре времени года». Народный праздник - Еремей Запрягальник. День Победы |
| Май, 3-неделя | Мы читаем. Знакомство с творчеством А.С. Пушкина. | Выставка поделок «В мире сказок» Всероссийский день библиотек |
| Май 4-неделя | Скоро в школу. Школьные принадлежности. | Народный праздник - Арина Рассадница Высаживание рассады на территории детского сада с участием родителей. Праздник «До свиданья детский сад» |

2.4.3.7. Примерный перечень игр, игровых упражнений, иллюстративного материала, литературных и музыкальных произведений

Младший дошкольный возраст (с 3 до 4 лет)

Образовательная область «Речевое развитие»

Рекомендуемые игры и игровые упражнения: «Как рычат мишки?», «Хлопки», «Поручение», «Покажи и назови», «Илюшины игрушки», «Один, одна, одно», «Что делает?», «Оденем куклу», «Большой - маленький», «Четвертый лишний», «Для чего нужны?», «Внимательные ушки», «Кто где?», «У кого?», «Кто в домике живет?», «Один, два, три», «Разноцветные флажки», «Мой, моя», «Будь внимательным», «Воробышки» и др., «Толстый и тонкий».

Рекомендуемый иллюстративный материал: предметные и сюжетные картинки по изучаемым лексическим темам, картины «Птичий двор», «Собака со щенятами», «Кошка с котятами», «Мы играем», «В песочнице».

Образовательная область «Познавательно-развитие».

Рекомендуемые игры для развития психических функций: «Где гремит?», «Что звучит?», «Погреми так же», «Что как звучит?», «Волшебный мешочек», «Обведи пальчиком», «Узнай на ощупь», «Разрезные картинки», «Собери пупса», «Пес и щенок», «Петушок», «Лиса и мышка», «Чайник», «Бабочка и цветок», «Алешка».

Примерная тематика опытов и экспериментов в групповой лаборатории: «Тающая снежинка», «Цветные льдинки», «Куличики» (игры с сухим и мокрым песком), «Полеты в небе» (летающие воздушные шарики, листики, перышки), «Игры с соломинкой», «Мыльные пузыри», «Что в пакете?» (ищем воздух), «Посадка лука», «Проращивание семян гороха», «Чиним игрушку» (строение человека), «Наши помощники» (органы чувств), «Сварим куклам суп», «Приготовим чай для гостей», «Горячо - холодно», «Легкий - тяжелый», «В каждой бутылке своя пробка», «Волшебные фигуры», «Угостим мишек», «Куличики», «Курочка Ряба», «Снежки», «Волшебный чулок».

Рекомендуемые игры и упражнения для развития математических представлений: «Разложи фигуры», «Шарики и кружки», «Кубики и квадратики», «Разноцветные корзинки», «Разноцветные домики» (группировка предметов по определенному признаку), «Сложи квадрат», «Сложи круг» (2-4 части), «Логические цепочки» (для самых маленьких), «Большой и маленький», «Дорожки» (длинный и короткий), «Разноцветные шарфики» (широкий и узкий), «Домики для кукол» (высокий и низкий), «Угости зайчат», «Накорми цыплят», «Веселые путешественники» (уравнивание двух множеств), «Слушай внимательно», «Заводные игрушки» (воспроизведение заданного количества движений), «Составь картинку», «Разные картинки» (ориентировка на плоскости), «День и ночь», «Разноцветные шарики», «Геометрическое лото», «Вкусное печенье», «Где курочки?».

Занимательные задания и упражнения: «Домики и дорожки», «Сложи узор», «Медведь и пчелы», «Кто быстрее?», «Гаражи», «Разноцветные фонарики», «Поезд», «Смотай ленту», «Собери бусы», «найди такой же», «На что похоже?», «Чего не хватает?», «Сложи листик», «Насос», «Когда это бывает?», «Большие и маленькие», «Зверята», «Разноцветные кораблики».

Образовательная область «Социально-коммуникативное развитие»

Рекомендуемые подвижные игры: «Семья», «Гном», «Мяч», «Это я», «Платье», «Брюки», «Щетка», «Умывалочка», «Тапки», «Брюки», «Ботинки», «Елка», «Елочная игрушка», «Чашка», «Тарелка», «Каша», «Корова», «Конь», «Петух», «Утки», «Подарок маме», «Зайка», «Медвежонок», «Воробей», «Ворона», «Стул», «Кроватька», «Грузовик», «Поливальная машина», «Одуванчик», «Бабочка».

Подвижные игры на воздухе: «Пробеги с вертушкой», «Воробышки и кот», «Курочка-хохлатка», «Солнышко и дождик», «Позвони в колокольчик», «Снежинки и ветер», «Зайка беленький сидит», «Кто дальше?»/

Рекомендуемые настольно-печатные игры: «Разрезные картинки», пазлы, «Парочки», «Парные картинки», лото «Игрушки», «Блоки Дьенеша» (для самых маленьких), лото «Магазин» (игрушки, обувь, одежда, посуда).

Рекомендуемые сюжетно-ролевые игры: «Дочки-матери», «Хозяюшки», «Магазин», «На приеме у врача», «В автобусе», «Парикмахерская», «Шоферы», «Стройка».

Рекомендуемые игры и виды театрализованной деятельности: инсценировка с игрушками, игры с пальчиками, драматизация сказок, показывание сказки на коврографе, кукольный спектакль, импровизация, ряжение, этюды на эмоции.

Образовательная область «Художественно-эстетическое развитие»

Примерный перечень литературных произведений: народные потешки и пестушки, русские народные сказки «Курочка Ряба», «Репка», «Колобок», «Волк и козлята», «Три медведя», стихи А. Барто, Е. Благиной, З. Александровой, рассказы Л. Толстого, К. Ушинского, сказки и рассказы Е. Чарушина, Е. Яниковская «Я хожу в детский сад», Д. Габе «Моя семья». А. Шлыгин «По дороге в детский сад», Е. Ильина «Игрушки», С. Капутикян «Хлоп-хлоп», К. Чуковский «Мойдодыр», Ф. Ливстик «Кто сшил Видеку рубашку», Я. Аким «Елка наряжается», О. Высоцкая «Елочка», Л. Воронкова «Бедовая курица», Я. Тайц «Кыш», В. Сутеев «Кто сказал мяу?», Д. Габе «Мама», В. Стоянов «Воробей», П. Воронько «Испугались зайца», Я. Тайц «Поезд», Д. Хармс «Кораблик», А. Фет «Бабочка».

Рекомендуемые музыкальные произведения для слушания: «Баю-баю» (русская народная песня), «Грибок», «Лошадка» (М. Раухвергер), «Самолет» (Е. Тиличьева), «Зайка» (русс. нар. мелодия), «Серенькая кошечка» (В. Витлин), «Дождик» (Н. Любарский), «Киска» (А. Александров), «Листопад» (Т. Потапенко), «Маленькая полька» (Д. Кабалевский), «Болезнь куклы» (П. Чайковский), «Марш» (Т. Ломова), «Детская полька» (М. Глинка), «Зима прошла» (Н. Метлов).

Рекомендуемые музыкально-дидактические игры и упражнения: «Где мои детки?», «Подумай и отгадай», «Птицы и птенчики», «Кто в домике живет?», «Чудесный мешочек», «К нам пришли гости», «Что делают дети?», «Зайцы», «К нам игрушки принесли», «Наш оркестр», «Ножками затопали», «Марш деревянных солдатиков», «Бабочки», «Мишки», «Волчок», «Мы - собачки», «Мы - кошечки» и др., «Игра с цветами», «Белочки», «Курочка с цыплятами», «Птички», «Дети и волк», «Прятки с платочками», «Ходим-бегаем» (Е. Теличьева), «Разминка» (Е. Макшанцев), «Птички и машины» (Т. Ломова), «Марш» (Э. Парлов), «Зимняя пляска» (М. Старокадомский), «Лошадка» (Е. Тиличьева).

Рекомендуемые для подпевания песенки: «Ладушки-ладушки» (Т. Иорданский), «Птичка» (Т. Потапов), «Спи, мой мишка» (Е. Филичьева), «Строим дом» (Гавришева Л.Б., Нищева Н.В.), «Игрушки», (Гавришева Л.Б., Нищева Н.В.), «Дождь» (Гавришева Л.Б., Нищева Н.В.), «Бычок» (Вихарева Г.Ф., Барто А.Л.), «Слон» (Вихарева Г.Ф., Барто А.Л.), «Зайка» (Вихарева Г.Ф., Барто А.Л.), «Козленок» (Вихарева Г.Ф., Барто А.Л.), «Грузовик» (Вихарева Г.Ф., Барто А.), «Самолет» (Вихарева Г.Ф., Барто А.Л.), «Паровозик» (Вихарева Г.Ф.), «Ква-ква», (Вихарева Г.Ф.), «Цыплята» (А. Филиппенко), «Маша кошку одевала» (В. Иванников), «Лопаточка моя» (В. Герчик), «Елка» (Е. Потапенко), «Маму поздравляют малыши» (Т. Потапенко).

Рекомендуемые пляски и танцы: «Где наши ручки» (Т. Ломова), «Гуляем и пляшем» (М. Раухвергер), «Пляска с ложками», «Игра-пляска», «Танец с вертушками», «Танец медвежат», «Пляска с кубиками», «Пляска с погремушками» и др. (Из книги «Поиграем, потанцуем»), «Танец с куклами» (русская народная мелодия), танец «Снежинка» (Т. Ломова), «Пляска с султанчиками» (М. Раухвергер).

Хороводы: «Елка» (Т. Потапенко), «Маленький хоровод» (М. Раухвергер), «Елочка» (Е. Бахутова).

Игра на детских музыкальных инструментах: «Плясовая» (русская народная мелодия в обр. Т. Ломовой), «Во саду ли, в огороде» (русская народная мелодия).

Ритмопластика: «Песенка медвежат» (В.Кривцов, движения А. Буренина), «Разноцветная игра» (Б. Савельев, движения А. Буренина).

Психогимнастика: этюды на расслабление «Сосулька», «Шалтай-Болтай», «Спящий котенок» (М. Чистякова).

Образовательная область «Физическое развитие»

Рекомендуемые подвижные игры: «Бегите ко мне», «Догони мяч», «Найди свой домик», «Наседка и цыплята», «Поезд», «Бегите к флажку», «Где спрятался мышонок?», «По ровненькой дорожке», «Найди свой домик», «Поймай комара», «Воробышки и кот», «Птичка и птенчики», «Кролики», «Лягушка», «Трамвай», «Угадай, кто кричит», «Найди свой цвет», «Поймай снежинку», «Снежинки», «Добеги до кегли», «Мыши в кладовой», «Птички в гнездышках», «Сбей кеглю», «Мы топаем ногами»⁷.

Средний дошкольный возраст (с 4 до 5 лет)

Образовательная область «Речевое развитие»

Рекомендуемые игры и игровые упражнения: «Давайте отгадаем», «В огороде у козы Лизы», «Один и два», «Посмотри и назови», «Будь внимательным», «Чего не хватает?», «Кого не стало?», «Что изменилось?», «Кто лишний?», «У кого кто?», «Подскажи словечко», «Что перепутал художник?», «Когда это бывает?», «Назови ласково», «Где звенит?», «Чудесный мешочек», «Эхо», «Разноцветные флажки», «Телеграф», «Обезьянка», «Живые звуки», «Сосчитай-ка», «Волшебные часы», «Разноцветные корзинки».

Рекомендуемый иллюстративный материал: предметные и сюжетные картинки по изучаемым лексическим темам, «Ранняя осень», «Ранняя весна», «Мы строим дом», «В уголке природы», «В песочнице», «Мы играем», «Птичий двор», «Кошка с котятами», «Собака со щенятами», «Птицы прилетели», «Аквариум», «Перекресток», картины из альбома «Мамы всякие нужны».

Рекомендуемые серии картинок: «Находка», «Клубок», «Подарок».

Образовательная область «Познавательное развитие»

Рекомендуемые игры для развития психических функций: «Угадай-ка», «Что звучит?», «Где звенит?», «Мишка и Мишутка», «Толстый и тонкий», «Погремушки», «Чудесный мешочек», разрезные картинки, пазлы, «Что в сундучке?», «Магазин», «Разноцветные машины», «Помоги куклам» «Кто разбудил Мишутку?», «Колпачок и палочка», «Что выбрал Петрушка?», «Бегите ко мне», «Разноцветные ленточки», «Что нам привез Мишутка?», «Есть у тебя или нет?».

Рекомендуемые темы опытов и экспериментов: «Почему лужи замерзают?», «Почему мячик катится?», «Что любят растения?», «Чьи это детки?», «Как видят и слышат кошка и собака», «Зачем звери меняют шубу?», «Мои помощники» (язык, нос), «Мыльные пузыри», «Волшебная глина», игры в теневой театр, «Поймай ветер» (игры с вертушками), «Куда ветер дует?» (игры с корабликами), «Мир меняет цвет» (игры с цветными стеклышками), «Льдинки», «Солнечные зайчики», «Почему дует ветер?», «Волшебная вода», «Цветные капельки», «Снежные фигуры», «Подушка из пены», «Поймай солнышко» «Ледяная стена», «Светофор», «Снежки», «Выложи фигуру», «Поможем заюшке», «Волшебный мешок».

Рекомендуемые игры и упражнения для развития математических представлений: «Сложи узор», «Больше - меньше», «Волшебные фигуры», «Найди ключи», «Угадай, какая фигура», «Найди лишнюю», «Где чей дом?», «Цветная лесенка», «Эстафета», «Светофор»; «Какая

фигура следующая?», «Найди, чем отличаются», «Какая фигура лишняя?», «Три котенка», «Переполох», «Отважные кладоискатели», «Цветик-семицветик», «За грибами», «Праздник»; «Сложи квадрат из частей», «Измени количество», «Измени, добавив», «Измени, убрав».

Образовательная область «Социально-коммуникативное развитие»

Рекомендуемые подвижные игры и упражнения: «Салочки-догонялки», «Пустое место», «Ай, гугу», «Я принес тебе подарок», «Дождик», «Урожай», «Ежик и барабан», «Снежная баба», «Снегири», «Заяц Егорка», «На лужайке»

Рекомендуемые подвижные игры на свежем воздухе: «Гуси-лебеди», «Коршун и цыплята», «Мышеловка», «Пятнашки с колокольчиком» и др.

Рекомендуемые настольно-печатные игры: «Детеныши животных» (домино), «Кем быть?» (лото), «Зоологическое лото», «Ботаническое лото», «Магазин» (лото), «Транспорт» (домино), блоки Дьенеша и др.

Рекомендуемые сюжетно-ролевые игры: «Дочки-матери», «Хозяюшки», «Айболит», «Моряки», «Почта», «В магазине», «Строим дом», «Шоферы», «В самолете» и др.

Рекомендуемые для проведения театрализованных игр, сказки: «Три медведя», «Заюшкина избушка», «Гуси-лебеди».

Рекомендуемые игры и виды театрализованной деятельности: инсценировки с игрушками, игры с пальчиками, драматизация сказок, кукольные спектакли, импровизация, ряжение.

Рекомендуемые этюды на эмоции, развитие воображения и творческих способностей: «Хорошая погода», «Плохая погода», «Медведи и пчелы», «Бабочки слоны», «Доктор Айболит» и др.

Образовательная область «Художественно-эстетическое развитие»

Примерный перечень литературных произведений: русские народные песенки, потешки, пестушки, прибаутки, загадки. Русские народные сказки «Лисичка со скалочкой», «По щучьему веленью», «Зимовье», «Три медведя», «Заюшкина избушка», «Гуси-лебеди», «Смоляной бочок», «Колобок», «У страха глаза велики», «Привередница», «Пых», «Война грибов с ягодами» (в пересказе В. Даля). Украинские народные сказки «Рукавичка», «Как кот ходил с лисой сапоги покупать». Венгерская народная сказка «Два жадных медвежонка». Л. Толстой «Мальчик стерег овец», К. Ушинский «Петушок с семьей», «Лиса Патрикеевна», Л. Берг «Рыбка», В. Маяковский «Что такое хорошо?», В. Сутеев «Яблоко», «Цыпленок и утенок», «Петух и краски», «Три котенка», Ю. Дмитриев «Что такое лес», К. Чуковский «Федорино горе», «Муха Цокотуха», С. Маршак «Усатый полосатый», «Вот какой рассеянный», С. Михалков «Дядя Степа», «Три поросенка», Е. Чарушин «Почему Тюпа не ловит птиц», С. Воронин «Настоящий тигр», «В старом сундуке», В. Липский «Волшебный утюжок», В. Зотов «Синица», «Мать-и-мачеха», «Майский жук», Гримм «Горшок каши», Ш. Перро «Красная Шапочка», стихи А. Плещеева, А. Прокофьева, А. Барто, З. Александровой, Е. Серовой, Е. Благиной, Б. Заходера.

Рекомендуемые музыкальные произведения для слушания: П. Чайковский «Новая кукла», «Болезнь куклы», А. Гречанинов «Колыбельная», «Полянка» (русская народная мелодия), Э. Григ «Бабочка», Г. Свиридов «Музыкальный ящик», С. Майкапар «Пастушок», А. Гречанинов «Колыбельная», Ф. Шуберт «Марш», М. Карасев, М. Клокова «Конь», М. Карасев, Н. Френкель «Песенка зайчиков», М. Карасев «Воробушки», М. Карасев, Н. Френкель «Медвежата».

Рекомендуемые для пения попевки и песенки: Г. Вихарева, А. Барто «Мишка», «Бычок», «Слон», «Грузовик», «Лошадка», «Мячик»; О. Боромыкова «Антошка», «Окунь», «Ишак», «Удод», «Мишутка», «Медвежонок плюшевый», «Капризные лягушки», «До свиданья, сад!», Л. Гавришева, Н. Нищева «Слон», «Сом», «Штанишки», «Мышка», «Индюшата», «Кошка и мышка», «Гололед», «Редиска»; С. Юдина «Прыг-скок» Г. Федорова, Е. Тиличеева «Медведи»; Г. Федорова, Б. Берлин «Веселый щенок»; В. Павленко, Э. Богданова «Капельки», Л. Бокалов, С. Вигдоров «Мама», А. Филиппенко, Т. Волгина «Тает снег»; М. Карасев, М. Чарная, Н. Найденова «Барабанщик»; Н. Бахутова, М. Александровская «Елочка»; В. Герчик, А. Чельцов «Воробей»; Н. Метлов, М. Клокова «Зима прошла»; Г. Фрид, Н. Френкель «Песенка о весне»; М. Щеглов, слова народные «Две тетери».

Рекомендуемые пляски и танцы: Г. Федорова «Танец медвежат», «Полька», «Ну-ка, зайка, попляши»; В. Золотарев «Задорный танец»; музыкально-ритмические композиции из сборника А. Бурениной «Ритмическая пластика»; латв. нар. мелодия в обр. Т. Потапенко «Пляска парами»; Т. Ломова «Снежинки»; укр. нар. мелодия в обр. Г. Теплицкого «Приглашение»; русск. нар. мелодия в обр. Т. Ломовой «Танец с платочками»; укр. нар. мелодия в обр. Я. Степового «Вертушки».

Рекомендуемые игры и упражнения: Г. Вихарева «Белочка» (песня-игра), «Курочка с цыплятками» (игра-догонялки), «Зайцы и лиса», «Танец-игра с листочками», «Птички» (песня-игра), «Музыкальный котик» Г. Федорова «Танец с кубиками», «Танец с кубиками и колокольчиками», Т. Ломова «Марш», М. Раухвергер «Прогулка», Е. Тиличеева «Бег», русск. нар. мелодия в обр. Т. Ломовой «Пружинка», Т. Ломова «Зайчики», Н. Потоловский «Лошадка», Э. Парлов «Барабанчики» («Марш»), С. Левидов «Колыбельная», Д. Кабалевский «Барабанщик», этюды, игры и упражнения из сборника М. Чистяковой «Психогимнастика».

Рекомендуемые хороводы: Ю. Слонов «Хоровод цветов»; Т. Потапенко «Новогодний хоровод»; Е. Тиличеева «Березка»; укр. нар. песня в обр. Л. Ревуцкого «Платочек»; Г. Фрид «Курочка и петушок»; Е. Тиличеева, М. Булатов «Зайка, выходи»; А. Филиппенко, Н. Кукловская «Мы на луг ходили»; В. Верховинц «Дети и медведь»; Г. Лобачев, Н. Френкель «Кот Васька».

Рекомендуемые музыкально-дидактические игры: «Чудесный мешочек», «Подумай и отгадай», «Прогулка», «Курица и цыплята», «К нам гости пришли», «Зайцы», «Угадай-ка», «Колобок», «Тихо - громко», «Простучи слово», «Наши песенки», «Узнай инструмент», «Наш оркестр».

Игра на детских музыкальных инструментах: русск. нар. песня в обр. Ю. Слонова «Андрей-воробей», распевания Е. Тиличеевой из сб. Н. Ветлугиной «Музыкальный букварь», укр. нар. мелодия в обр. Н. Берковича «Ой, лопнул обруч».

Образовательная область «Физическое развитие»

Рекомендуемые игры малой подвижности: «Угадай-ка», «Хочешь с нами поиграть?», «Вокруг снежной бабы», «Каравай», «Жмурки с колокольчиком», «Медведь и пчелы», «Удочка».

Рекомендуемые игры с речевым сопровождением: «Мы корзиночку возьмем», «Маша вышла на прогулку», «Птички», «Верб-вербочка», «Веселый пешеход».

Рекомендуемые подвижные игры: «Найди пару», «Мышки в доме», «Гуси-лебеди», «Волшебные снежинки», «Мышеловка», «Караси и щука», «Хитрая лиса», «Бездомный заяц».

Старший дошкольный возраст (с 5 до 6 лет)

Образовательная область «Речевое развитие»

Рекомендуемые игры и игровые упражнения: «Живые буквы», «Подними сигнал», «Слушай и считай», «Кто скорее?», «Кто за деревом?», «Утенок гуляет», «Разноцветные кружки», «Назови гласные», «Раздели и заberi», «Когда это бывает?», «Бабочка и цветок», «У кого больше?».

Рекомендуемый иллюстративный материал: предметные и сюжетные картинки по изучаемым лексическим темам, картины «Повара», «На перекрестке», «На стройке», «Золотая рожь», «В пекарне», «Зима в городе», «Мы дежуриим», «Мы играем в магазин», «На почте», «На прививку», «На музыкальном занятии», «Корова с теленком», «Лошади и жеребята» и др.

Рекомендуемые серии картинок: «Котенок», «Воришка», «Подарок».

Образовательная область «Познавательное развитие»

Рекомендуемые игры и упражнения для развития психических функций: «Слушай внимательно» (звучание нескольких игрушек), «Угадай-ка» (высокие и низкие звуки), «Петушок и мышка» (тихие и громкие звуки), «Сложи радугу», «Помоги гномам» (цвета спектра), «Геометрическое домино», «Геометрическое лото», «Круглое домино» и др.

Рекомендуемые опыты и эксперименты: «Прятки в темноте», «Поймай ветер», «Ветер теплый и холодный», «Погремушки», «Мир меняет цвет», «Тонет - не тонет», «Льдинки», «Поймай солнышко», «Солнечные зайчики», «Как поймать воздух», «Музыкальные звуки», «Город из песка», «Пляшущие человечки», «Секретики», «Искатели сокровищ», «Хитрая лиса», «Золотой орех», «Минеры и саперы», «Умные» классики».

Рекомендуемые игры и упражнения для развития математических представлений: «Монгольская игра», «Колумбово яйцо», «Куб-хамелеон», «Уголки»; «Найди недостающую

фигуру», «Найди такую же», «Заполни пустые клетки», «Кубики для всех», «Собери лестницу», «Найди выход», «Поймай пингвинов», «Лучший космонавт», «Вычислительная машина»; «Лови, бросай, дни недели называй», «Я начну, а ты продолжи», «Неделя, стройся!», «Гном строит дом», «Кот и мыши», «Гусеница», «Винни-Пух и его друзья»; «Найди кубик с таким же рисунком», «Измени количество», «Измени фигуру дважды», «По ягоды», «На лесной полянке», «Белые кролики», «Сложи фигуру», «Считаем и размышляем», «Клоуны» и др.

Образовательная область «Социально-коммуникативное развитие»

Рекомендуемые подвижные игры: «У медведя во бору», «Филин и пташки», «Горелки», «Пятнашки», «Лапта», «Ловишка в кругу», «Коршун», «Пчелки и ласточка», «Стадо», «Городки», «Яблоня», «Снеговик», «Как мы поили телят», «Маленький кролик», «Самолет», «Клен», «Ракета», «Золотая рожь», «Машины», «Гусеница».

Рекомендуемые настольно-печатные игры: игры «Маленькие художники», «За грибами», «Аквариум», «Катины подарки», домино «Виды транспорта», домино «Детеныши животных», домино «Ягоды», лото «Домашние животные», лото «Твои помощники», лото «Магазин», «Зоологическое лото», игры-«ходилки» «Собери яблоки», «Радуга», «Путешествие Колобка» и др.

Рекомендуемые сюжетно-ролевые игры: «Дочки-матери», «Хозяюшки», «Дом мод», «Парикмахерская», «Детский сад», «В поликлинике», «Айболит», «Моряки», «Почта», «В магазине», «Строим дом», «Шоферы», «В самолете», «На границе» и др.

Рекомендуемые для проведения театрализованных игр, сказки: «Заюшкина избушка», «Гуси-лебеди», «Три медведя».

Рекомендуемые игры и виды театрализованной деятельности: импровизация, инсценировка стихотворений, игра с воображаемыми предметами, драматизация с использованием разных видов театра (кукольный, бибабо, плоскостной, теневой, ролевой).

Образовательная область «Художественно-эстетическое развитие»

Примерный перечень литературных произведений: русские песенки, потешки, загадки; русские народные сказки «Три медведя», «Заюшкина избушка», «гуси-лебеди»; А. Пушкин «Сказка о рыбаке и рыбке»; К Ушинский «Пчелки на разведках», «В лесу летом»; Л. Толстой «Косточка»; В. Маяковский «Кем быть?», «Доктор Айболит»; С. Маршак «Двенадцать месяцев», Почта»; К. Чуковский «Мойдодыр»; Н. Сладков «Осень на пороге»; Н. Носов «Живая шляпа»; Е. Пермяк «Как Маша стала большой»; Б. Житков «Кружечка под елочкой»; Н. Калинина «Как Вася ловил рыбу»; В. Зотов «Дуб», «Клен», «Брусника», «Земляника», «Малина», «Лисички», «Мухомор», «Подберезовик», «Снегирь», «Клестеловик», «Божья коровка», «Кузнечик», «Ромашка», «Колокольчик», «Иван-да-Марья»; С. Воронин «Чистопородный Филя», Л. Воронкова «Таня выбирает елку», К. Булычев «Тайна третьей планеты»; Ш. Перро «Золушка», «Кот в сапогах»; Г. Андерсен «Стойкий оловянный солдатик»; стихи А. Пушкина, С. Михалкова, А. Прокофьева, И. Токмаковой, Е. Благиной, Г. Горбовского, Е. Стюарт, Ю. Тувима, Л. Татьянической, О. Высоцкой, Б. Заходера, З. Александровой.

Рекомендуемые музыкальные произведения для слушания: П. Чайковский «Утренняя молитва», «Болезнь куклы», «Новая кукла», «Старинная французская песенка», «Марш деревянных солдатиков», «Полька»; М. Глинка «Детская полька»; Н. Римский-Корсаков «Колыбельная»; Р. Шуман «Первая потеря», «Смелый наездник»; Д. Шостакович «Марш», «Шарманка»; Д. Кабалевский «Походный марш», «Клоуны», «Вальс»; Г. Свиридов «Колыбельная», «Парень с гармошкой».

Рекомендуемые для пения песенки: «Чики-чики-чикалочки», «Бай-качи, качи», «Андрей-воробей» и др. русские народные мелодии, «Осень пришла», «Новый год в окно стучится», «Рождественская песня» (сл. И. Шевчук), «Земля полна чудес» (сл. М. Пляцковского), «Закружилась в небе осень», «Цветы полевые», «Спи, мой мишка» (сл. Е. Тиличевой), «Ну-ка, зайка, попляши» (сл. А. Филиппенко), Т. Потапенко, Е. Авдиенко «Листопад», А. Лившиц, М. Познанская «Журавли», А. Филиппенко, Т. Волгина «Урожайная», М. Иорданский, М. Клокова «Голубые санки», А. Филиппенко, Т. Волгина «Саночки», В. Витлин, С. Погореловский «Дед Мороз», Т. Потапенко, Н. Найденов «Новогодний хоровод», Г. Фрид, Н. Френкель «Песенка о весне», В. Герчик, Я. Аким «Песенка друзей», Е. Тиличева, М. Ивенсен «Маме в день 8 Марта», А. Филиппенко, Т. Волгина «По малину в сад пойдем», А. Филиппенко, Т. Волгина «Про лягушек и

комара», украинская народная песня «Ой, бежит ручьем вода», детские песенки В. Шаинского, Г. Струве по выбору музыкального руководителя.

Рекомендуемые пляски и танцы: «Танец с цветами», «Танец с лодочками», «Танец в парах», «Танец с маленькими палочками» (муз. О. Хромушина), «Танец с бубнами» (муз. Л. Келер), свободные пляски под различные плясовые мелодии, «Кот Васька» (муз. Г. Лобачева, сл. Н. Френкеля), «Теремок» (русская народная песня в обр. Т. Потапенко), «Мы на луг ходили» (муз. А. Филиппенко, сл. Т. Волгиной), «Медведюшка» (муз. М. Карасева, сл. Н. Френкеля), музыкальные композиции из сборника А. Бурениной «Ритмическая пластика».

Рекомендуемые игры и упражнения: «Зайцы и медведь» (муз. Н. Шаповаленко), «Лиса и утята» (муз. Ю. Слонова), «Бодрый шаг и бег» (муз. Ф. Надененко), «Марш» (муз. Е. Тиличевой), «Поскачем» (муз. Т. Ломовой), «Всадники» (муз. В. Витлина), «Пружинки» (муз. Т. Ломовой), «Ах, вы сени» (русская народная мелодия в обр. Т. Ломовой), «Передача платочка» (муз. Т. Ломовой), «Упражнение с кубиками» (муз. С. Соснина), «Погремушки» (муз. Т. Вилькорейской), этюды, игры и упражнения М. Чистяковой, «Ловишка» (муз. Й. Гайдна), «Будь ловким» (муз. Н. Ладухина), «Кот и мыши» (муз. Т. Ломовой), «Ловушка» (русская народная мелодия в обр. А. Сидельникова), «Найди себе пару» (латвийская народная мелодия в обр. Т. Потапенко), «Щучка» (русская народная игра), «Ручеек» (русская народная игра), «Дедушка Ермак» (русская народная игра), «Ворон» (русская народная прибаутка в обр. Е. Тиличевой), «Ворон» (русская народная песня).

Рекомендуемые музыкально-дидактические игры: «Повтори звуки», «Ступеньки», «Ритмические полоски», «Простучи слово», «Музыкальные загадки», «Наши песни», «Что делают в домике?», «Назови композитора», «Громко, тихо запоем», «музыкальная шкатулка».

Рекомендуемые хороводы: «Хоровод», «Новогодний хоровод», Е. Тиличева, М. Булатов «Песня про елочку», «Веснянка» (украинская народная мелодия в обр. С. Полонского), «Парная пляска» (чешская народная мелодия), «Дружные тройки» (муз. И. Штрауса), «Веселые дети» (литовская народная мелодия в обр. Т. Ломовой), «Пляска петрушек» (хорватская народная мелодия), «Пляска с ложками» (русская народная мелодия «Ах, вы сени»), «Где был, Иванушка?» (русская народная песня в обр. М. Иорданского), «Всем, Надюша, расскажи» (русская народная мелодия).

Игра на музыкальных инструментах: распевания Е. Тиличевой из сборника Н. Ветлугиной «Музыкальный букварь», русская народная песня «Калинка», русская народная песня «Во поле береза стояла», русская народная мелодия «Полянка».

Образовательная область «Физическое развитие»

Игры с бегом: «Пятнашки», «Пятнашки со скакалкой», «Бег с препятствиями», «Птицы и клетка», «Лиса и зайцы», «Сорви шапку», «Поймай дракона за хвост», «Коршун и наседка», «Палочка-выручалочка», «Кто больше». Пятнашки с вызовом», «Рыбки», «Домик у дерева», «Заяц без домика», «Два круга», «Бег по кругу», «Паровоз и вагоны», «Караси и щука», «Воробьи и вороны», «Тяни-толкай», «Мы веселые ребята», «Караси и щука», «Хитрая лиса», «Успей пробежать».

Игры с прыжками: «Прыжки по кочкам», «Цапля», «Скакалка», «Кот и воробей», «Поймай лягушку». Игры с мячом: «Стой!», «Догони мяч», «Попрыгунчики», «Мяч - соседу». «Чемпионы скакалки», «Бой петухов», «Солнечные зайчики», «Ворон и синица», «Тройной прыжок». «Лови не лови». «Кто скорее», «Пастух и стадо», «Удочка».

Игры с обручем: «Бег сороконожек», «Догони обруч», «Прокати обруч», «Пробеги сквозь обруч», «Мячом в обруч». «Колодец», «Попади в обруч», «Кто быстрее», «Успей стать в обруч», «Эстафета с препятствиями».

Словесные игры: «И мы!», «Много друзей», Закончи слово», «Дразнилки», «Цапки». «Назови правильно», «Повтори-ка», «Подражание», «Путаница», «Назови дни недели», «Кого нет», «Маланья», «Наоборот», «Чепуха».

Зимние игры: «Снеговик», «Гонки снежных комов», «Медведи», «Сумей поймать», «Снежки». «Снежком в цель», «Палочку в снег», «Засада», «Защита», «Два Мороза».

Игровые поединки: «Попади в бутылку», «Кто дальше», «Наступи на ногу», «Точный поворот», «Собери яблоки».

Эстафетные игры: «Забей гвоздь», «Эстафета с поворотами», «Эстафета с загадками», «Палочка», «Круговая эстафета».

Старший дошкольный возраст (с 6 до 7 лет)

Образовательная область «Речевое развитие»

Рекомендуемые игры и игровые упражнения: «Поймай и раздели», «Подскажи словечко», «Помоги Незнайке», «Веселый повар», «У кормушки», «Кто спрятался в джунглях?», «Подбери слова», «Повтори за мной», «Что лишнее?», «Расставь по законам».

Рекомендуемые картины: предметные и сюжетные картинки по изучаемым лексическим темам, картины «На заводе», «На ткацкой фабрике», «На границе», «Летчики», «Птицеферма», «В ателье ремонта обуви», «Машинист», «Зима в городе», «На капитанском мостике», «Мы рисуем», «Играем в театр», «В парикмахерской», «На приеме у стоматолога», «На прививку», «На уроке».

Рекомендуемые серии картин: «На рыбалке», «Гроза», «На дачу».

Образовательная область «Познавательное развитие»

Рекомендуемые игры и упражнения для развития психических функций: «Где постучали?», «Угадай, чей голосок», «Улиточка», «Лягушка», «Улавливай шепот», «Где поет птичка?», «Жмурки с колокольчиком», «Найди бубенчик», «Поймай барабанщика», «Сложи радугу», «Теплые и холодные цвета», «Цветные колпачки», «Чудесный мешочек», «Что в мешочке» и т. п.

Рекомендуемые темы опытов и экспериментов: «Полярное сияние», «Автомобиль будущего», «Парашют», «Ткань - стекло - бумага», «Разноцветная пластмасса», «Пляшущие человечки», «Определение возраста рыбы», «Установление способности растения к поиску света», «Звезды светят постоянно», «Замерзшая вода двигает камни», «Из каких цветов состоит солнечный луч».

Рекомендуемые игры и упражнения для развития математических представлений: «Вьетнамская игра», «Волшебный круг», «Пентамино», «Составь слоника», «Как Белоснежка считала гномов», «Как лягушонок научился считать», «Найди домик», «Где больше треугольников», «Кто хочет быть первым?», «Самый короткий маршрут», «Какие фигуры спрятались в точках?», «Сложные паутинки», «Чем отличаются треугольники?», «Где наша улица?», «Дорожные знаки», «Разложи в мешки», «Что мы купим?».

Образовательная область «Социально-коммуникативное развитие»

Рекомендуемые подвижные игры: «Дождик», «Капуста», «Садовник», «Журавли учатся летать», «За грибами», «Игра в стадо», «Медведь», «Зимние забавы», «С Новым годом», «Старый клен», «Летучая рыба», «Солнышко»⁸; «Ловля парами», «Бег с горящей свечой», «Бег сороконожек», «Рак пятится назад», «Запятнай соседа», «Совушка», «Погоня», «Кап-кан», «Двенадцать палочек», «Волки во рву», «Кто сделал меньше прыжков», «Лягушки и цапля», «Прыжки в приседе», «Жаба», «Перекасти мяч», «Защита укрепления», «Меткий удар», «Подвижная цель», «Охотники и лисицы».

Рекомендуемые настольно-печатные игры: лото «Два и пять», лото «Кто где живет?», Лото «Скоро в школу», лото «Мы любим спорт», домино «Садовые ягоды», домино «Птицы», домино «Полевые цветы», игры-ходилки, «Любимые сказки», «Путешествие Колобка» и другие.

Рекомендуемые сюжетно-ролевые игры: «Дочки-матери», «Хозяюшки», «В кафе», «В прививочном кабинете», «На приеме у врача», «Айболит», «Пограничники», «Перекресток», «На стройке», «Моряки» и другие.

Рекомендуемые виды игр и упражнений по театрализованной деятельности: игра-пантомима, театрализованная игра, инсценировка, драматизация.

Образовательная область «Художественно-эстетическое развитие»

Примерный перечень литературных произведений: русские народные потешки, песенки, прибаутки, пословицы, поговорки, загадки; русские народные сказки «Теремок», «Царевна-лягушка», «Кот, петух и лиса», «Семь Симеонов - семь работников», «Василиса Прекрасная»; белорусская сказка «Легкий хлеб»; А. Пушкин «Сказки»; Л. Толстой «Старик сажал яблоню», «Слон»; К. Ушинский «Спор деревьев», «История одной яблоньки»; С. Одоевский «Мороз

Иванович»; И. Соколов-Микитов «Листопадничек»; В. Гаршин «Лягушка-путешественница»; И. Гурвич «Малька и Милька»; В. Осеева «На катке»; С. Маршак «Кошкин дом», «Как рубанок сделал рубанок»; В. Бианки «Птичий год - осень»; К. Паустовский «Кот-ворюга»; К. Чуковский «Сказки»; С. Михалков «От трех до десяти»; А. Барто «За цветами в зимний лес»; Л. Пантелеев «Буква ТЫ»; Е. Чарушин «Кабан-секач», «Рысь», «Носорог», «Бегемот», «Лев»; Б. Житков «Про слона», «Мангуста», «Как слон спас хозяина»; С. Воронин «Моя береза. Осенью», «Моя береза. Зимой», «Моя береза. Весной», «Однажды весной», «Дети старой кряквы», «Добрая раковина», «Девять белых лебедей»; А. Гайдар «Чук и Гек»; В. Драгунский «Денискины рассказы»; В. Зотов «Дровосек», «Жужелица», «Муравей», Черника», «Голубика», «Ежевика», «Клюква», «Белый гриб», «Волнушка», «Опенок осенний»; В. Сутеев «Под грибом», «Капризная кошка», «Палочка-выручалочка», «Елка»; С. Сахарнов «Морские сказки»; В. Сухомлинский «Весенний ветер»; Дж. Родари «Чиполлино»; Бр. Гримм «Храбрый портной», «Госпожа Метелица»; Ш. Перро «Спящая красавица»; стихи А. Пушкина, А. Плещеева, Н. Рубцова, А. Блока, Ф. Тютчева, Е. Благиной, А. Барто, Р. Сефа и др.

Рекомендуемые музыкальные произведения для слушания: М. Глинка «Детская полька»; П. Чайковский «Болельщик куклы», «Новая кукла», «Песня жаворонка», «Осенняя песня», «Зимнее утро», «Охота», «На тройке», «Святки», «У камелька», «Масленица», «Песнь жаворонка», «Подснежник», «Белые ночи»; М. Мусоргский «Рассвет на Москвареке»; А. Хачатурян «Танец с саблями»; Г. Свиридов «Зима пришла», «Тройка»; Д. Шостакович «Гавот», «Полька», «Танец», «Шарманка»; В. Моцарт «Колыбельная»; А. Вивальди «Зима», «Весна», «Лето», «Осень»; Г. Ибсен «В пещере горного короля»; Э. Григ «Шествие гномов» и др. произведения по выбору музыкального руководителя.

Рекомендуемые песни: «Вот и осень во дворе», «Медвежонок плюшевый», «Капризные лягушки»⁹; Е. Теличеева, М. Долинов «Ходит зайка по саду»; рус. нар. «Скок-скок, поскок»; Ю. Чичков, К. Ибряев «Здравствуй, Родина моя!»; Е. Теличеева, Л. Некрасова «Летние цветы»; В. Иванников, О. Фадеева «Самая хорошая!», Ю. Слонов, В. Малков «До свиданья, детский сад!» и другие по выбору музыкального руководителя и учителя-логопеда, «Качели», «Эхо», «Часы», «Труба», «Колыбельные», «Бубенчики», «Наш дом», «Лесенка» (муз. Е. Теличевой), «Скворушка прощается» (муз. Т. Потапенко, сл. М. Ивенсен), «Будет горка во дворе» (муз. Т. Потапенко, сл. Е. Авдиенко), «К нам приходит Новый год» (муз. В. Герчик, сл. З. Петровой), «Мамин праздник» (муз. Ю. Гурьева, сл. С. Вигдорова), «Будем в армии служить» (муз. Ю. Чичикова, сл. В. Малкова), «Буденновец» (муз. Я. Дубровина, сл. М. Норинского), «Пошла млада за водой» (рус. нар. песня в обр. В. Агафонникова), «Ой, вставала я ранешенько» (рус. нар. песня в обр. Н. Метлова), «Коляда» (рус. нар. обрядовая песня), детские песенки Шаинского, Г. Струве по выбору музыкального руководителя.

Музыкально-ритмические упражнения: Р. Шуман «Смелый наездник», Е. Теличеева «Бег»; Т. Ломова «Упражнение с лентами»; Т. Ломова «Упражнение с цветами», С. Соснин «Упражнение с кубиками», В. Золотарев «Шагают девочки и мальчики», С. Майкапар «Росинки», С. Затеplinский «Танец», Ж. Люлли «Марш», «Заплетися, плетень» (рус. нар. песня в обр. Н. Римского-Корсакова), «Хороводный шаг» (рус. нар. мелодия в обр. Т. Ломовой), Б. Можжевелов «Веселые поскоки», Л. Бетховен «Ветерок и ветер», Т. Ломова «Мельница», Т. Ломова «Упражнение с лентами», А. Жилинский «Детская полька» и другие по выбору музыкального руководителя и учителя-логопеда.

Танцы и пляски: Л. Келер «Танец с бубнами», Э. Градески «Танец с физкультурными палками», Г. Гладков «Ритмический танец», Л. Маркелов «Парный танец», Н. Шахин «Полька», А. Ферро «Танец в парах», А. Абрамов «Кадриль», Ф. Шуберт «Фонтан», «Парная пляска» (Карельская народная мелодия), «Круговой галоп» (венгерская нар. мелодия в обр. Н. Метлова), Ю. Чичиков, А. Жилин «Танец снежинок», Ф. Даргомыжский «Танец петрушек», «Прялица» (рус. нар. мелодия в обр. Т. Ломовой), «На мосточке» муз. А. Филиппенко, сл. Г. Бойко), этюды, игры, упражнения из сборника М. Чистяковой «Психогимнастика».

Игры, игры-хороводы: «Гори ясно!» (рус. нар. игра в обр. С. Бодренкова), «Щучка», «Дедушка Ермак», «Горшки», «Селезень», «Золотые ворота» (рус. нар. игры), «Как на тоненький

ледок» (рус. нар. песня), Т. Ломова «Ищи», М. Шварц «Кто скорей», «На горе-то калина» (рус. нар. мелодия в обр. А. Новикова), «Бери флажок» (венгерская нар. мелодия) и другие по выбору музыкального руководителя.

Игры с пением: «Игра с цветами», «Музыкальный котик», В. Мороз «Лиса и зайцы-музыканты», А. Филиппенко «Три медведя», Ю. Слонова «Лиса и утята»¹⁰, «Всем, Надюша, расскажи», «Пошла млада», «Селезень», «Кострома» (рус. нар. песни), музыкально-ритмические композиции из сборника А. Бурениной «Ритмическая пластика» и другие по выбору музыкального руководителя и учителя-логопеда.

Произведения для исполнения на детских музыкальных инструментах: русск. нар. мелодии «На зеленом лугу», «Во саду ли, в огороде», «Я на горку шла», «Во поле береза стояла»; И. Беркович «К нам гости пришли», Е. Теличьева «В нашем оркестре», П. Чайковский «Танец маленьких лебедей», В. Моцарт Турецкий марш, «Во саду ли, в огороде» (рус. нар. песня) и другие по выбору музыкального руководителя.

Образовательная область «Физическое развитие»

Игры с бегом: «Бездомный заяц», «Горелки», «Палочка-выручалочка», «Эстафета по кругу».

Игры с прыжками: «Волк во рву», «Классы», «Не попадись», «Охотник и зайцы».

Метание: «Городки», «Школа мяча», «Бабки», «Серсо».

Лазанье: «Ловля обезьян», «Перелет птиц», «Ключи», «Паук и мухи», «Совушка».

Игры с пластмассовой тарелкой: «Тарелка по кругу», «Попади в круг», «Снайперы», «Поймай тарелку», «Встречная эстафета».

Словесные игры: «Кого нет», «Маланья», «Наоборот», «Чепуха».

Игровые поединки: «Сумей увидеть», «Бой подушками», «Водоносы», «Поймай рыбку», «Пушинка».

2.4.3.8. Культурно-досуговая деятельность

Младший дошкольный возраст (с 3 до 4 лет)

Культурно-досуговая деятельность в младшей группе компенсирующей направленности для детей с тяжелыми нарушениями речи включает в себя организацию отдыха, развлечений, праздников и самостоятельной художественной деятельности детей.

У детей младшего возраста необходимо формировать умение отдыхать, занимать себя игрой, рассматриванием иллюстраций в книгах, рисовать, лепить, заниматься конструированием из крупного строительного материала, конструкторов типа «Lego», «Duplo».

Для закрепления пройденного материала и актуализации словаря необходимо организовывать для детей развлечения: просмотр театрализованных представлений и анимационных фильмов, прослушивание звукозаписей.

Привлекать детей к посильному участию в праздничных утренниках. Учитывая особенности речевого развития детей, при создании сценариев следует делать акцент на коллективные игры, танцы, пляски, хороводные игры, хоровое пение, не допуская чтения детьми стихов (особенно в первый период работы). При подборе песен к праздникам музыкальный руководитель должен учитывать мнение учителя-логопеда, который помогает подбирать песни с короткой строкой и фонетически доступные детям.

Примерный перечень развлечений и праздников

Праздники: «Здравствуй, осень!», Новогодний утренник, «Здравствуй, весна! Мамин праздник».

Развлечения: «Мы идем дорожками» (в осеннем лесу), «А на горке снег-снег!», «Ручейки бегут, звеня», «В гостях у Пети-Петушка».

Театрализованные представления: «Волк и козлята», «Заюшкина избушка», «Репка», «Потешки, пестушки для Маши и Ванюшки».

Средний дошкольный возраст (с 4 до 5 лет)

Культурно-досуговая деятельность в средней группе компенсирующей направленности для детей с тяжелыми нарушениями речи включает в себя организацию отдыха детей, развлечений, праздников и самостоятельной художественной деятельности детей.

У детей среднего возраста необходимо совершенствовать умение отдыхать, занимать себя игрой, рассматривать иллюстрации в книгах, рисовать, лепить, музицировать, слушать музыку, наблюдать за изменениями, происходящими в природе, заниматься конструированием из крупного и среднего строительного материала, конструкторов типа «Lego», «Duplo».

Для закрепления пройденного материала и актуализации словаря необходимо организовывать для детей развлечения: просмотр театрализованных представлений и анимационных фильмов, прослушивание звукозаписей. Необходимо приобщать детей к познавательным развлечениям, знакомить с детскими энциклопедиями, энциклопедиями в картинках. Привлекать детей к посильному участию в кукольных спектаклях, играх драматизациях, концертах.

Продолжать привлекать детей к посильному участию в праздничных утренниках, прививать интерес к праздничной культуре русского народа. Учитывая особенности речевого развития детей, при создании сценариев следует по-прежнему делать акцент на коллективные игры, танцы, пляски, хороводные игры, хоровое пение, допуская чтение детьми стихов только с поставленными и введенными в речь звукам. При подборе песен к праздникам музыкальный руководитель должен учитывать мнение учителя-логопеда, который помогает подбирать песни с короткой строкой и фонетически доступные детям.

Примерный перечень развлечений и праздников

Праздники: «Вот и осень к нам пришла!», Новый год, День защитника Отечества (тематическое занятие), «8 марта», «Здравствуй, лето красное!», дни рождения детей.

Развлечения: «Дары осени», «Игрушки заводные, как будто живые», «Здравствуй, гостья зима!», «Побежал в лесу ручей», «Я рисую лето».

Театрализованные представления по сюжетам русских народных сказок «Три медведя», «Гуси-лебеди», «Теремок»; представления с использованием русских народных потешек, пестушек.

Концерты: «Любимые песни», «Мы танцуем».

Старший дошкольный возраст (с 5 до 6 лет)

Культурно-досуговая деятельность в старшей группе компенсирующей направленности для детей с тяжелыми нарушениями речи охватывает организацию отдыха, развлечений, праздников, самостоятельной познавательной и художественнотворческой деятельности детей.

Старших дошкольников необходимо не только приучать самостоятельно организовывать свой отдых дома и в детском саду, заниматься рисованием, лепкой, конструированием, рассматривать картинки в книгах или слушать чтение книг, слушать музыку или запись литературных произведений, собирать коллекции; проводить эксперименты; участвовать в работе студий и кружков; но и регулярно посещать с родителями выставки, музеи, киноцентры и театры; приучаться к таким активным формам отдыха, как поход или экскурсия.

Необходимо расширять представления детей о государственных праздниках, привлекать их к активному участию в праздничных утренниках, украшении группы и детского сада к праздничным датам. Прививать детям желание поздравлять окружающих с праздниками, делать своими руками подарки, преподносить сюрпризы. Следует помнить о том, что к чтению стихов на праздничных утренниках детей с речевой патологией можно лишь тогда, когда их речевое развитие достигло определенного уровня, и большая часть звуков уже поставлена и введена в речь. В первый период работы желательно делать акцент на игры, танцы, пляски, хороводы, хоровое пение.

Примерный перечень развлечений и праздников

Праздники: Осенний карнавал, Новогодний карнавал, День защитника Отечества, «8 Марта», «9 Мая», Летний карнавал, дни рождения детей.

Развлечения: День знаний, фольклорные праздники («Прощание с зимой», «Встреча весны»), День защиты детей, День семьи.

Театрализованные представления по сюжетам русских народных сказок «Маша и медведь», «Теремок», «Колобок».

Концерты: «Наши таланты», «Спорт и музыка».

Старший дошкольный возраст (с 6 до 7 лет)

Культурно-досуговая деятельность в подготовительной к школе группе компенсирующей направленности для детей с тяжелыми нарушениями речи охватывает организацию отдыха, развлечений, праздников, самостоятельной познавательной и художественно-творческой деятельности детей. Следует способствовать участию детей в работе кружков и студий по интересам.

Предшкольников необходимо приучать осмысливать полученные знания и использовать их в самостоятельной творческой деятельности.

Следует расширять знания детей об искусстве, приучать их к посещению выставок, музеев, театров.

У детей седьмого года жизни необходимо расширять представления о государственных праздниках и привлекать их к подготовке к праздникам и участию в праздничных утренниках.

Примерный перечень развлечений и праздников

Праздники: День знаний, Новый год, День защитника Отечества, Международный женский день, День Победы, До свиданья, детский сад!, Праздники народного календаря, фольклорные праздники.

Развлечения: вечера музыки и поэзии.

Театрализованные представления: Постановка театральных спектаклей по русским народным сказкам «Василиса Прекрасная», «Царевна-лягушка» и «Сказке о рыбаке и рыбке» А.С. Пушкина.

Концерты: «Наши таланты», «Мы танцуем», «Наши любимые песни из мультфильмов».

Спортивные праздники, викторины, забавы, фокусы.

IV. Организационный раздел Программы.

2.4.4.1. Организационное обеспечение образования обучающихся с ОВЗ базируется на нормативно-правовой основе, которая определяет специальные условия дошкольного образования обучающихся этой категории. Создание этих условий должно обеспечить реализацию не только образовательных прав самого ребенка на получение соответствующего его возможностям образования, но и реализацию прав всех остальных обучающихся, включенных наравне с ребенком с ОВЗ в образовательное пространство. Поэтому помимо нормативной базы, фиксирующей права ребенка с ОВЗ, необходима разработка соответствующих локальных актов, обеспечивающих эффективное образование и других обучающихся.

Необходима организация системы взаимодействия и поддержки образовательной организации со стороны ПМПК, ППМС-центра, муниципального ресурсного центра по развитию инклюзивного образования, образовательных организаций, реализующих адаптированные основные образовательные программы образования обучающихся с ОВЗ, органов социальной защиты, органов здравоохранения, общественных организаций при недостаточном кадровом ресурсе самой образовательной организации. Реализация данного условия позволяет обеспечить для ребенка с ОВЗ максимально адекватный при его особенностях развития образовательный маршрут, а также позволяет максимально полно и ресурсоемко обеспечить обучение и воспитание. Важным компонентом этого условия является наличие разнообразных образовательных организаций (включая организации дополнительного образования) в шаговой доступности.

2.4.4.2. Психолого-педагогические условия, обеспечивающие развитие ребенка с ТНР. Программа предполагает создание следующих психолого-педагогических условий, обеспечивающих образование ребенка с ТНР в соответствии с его особыми образовательными потребностями:

1. Личностно-порождающее взаимодействие педагогических работников с детьми, предполагающее создание таких ситуаций, в которых каждому ребенку с ТНР предоставляется возможность выбора деятельности, партнера, средств и жизненных навыков; учитываются обусловленные структурой нарушенного рече-языкового развития особенности деятельности (в том числе речевой), средств ее реализации, ограниченный объем личного опыта.

2. Ориентированность педагогической оценки на относительные показатели детской успешности, то есть сравнение нынешних и предыдущих достижений ребенка с ТНР, стимулирование самооценки.

3. Формирование игры как важнейшего фактора развития ребенка с ТНР, с учетом необходимости развития вербальных и невербальных компонентов развития ребенка с ТНР в разных видах игры.

4. Создание развивающей образовательной среды, способствующей физическому, социально-коммуникативному, познавательному, речевому, художественно-эстетическому развитию ребенка с ТНР и сохранению его индивидуальности.

5. Сбалансированность репродуктивной (воспроизводящей готовый образец) и продуктивной (производящей субъективно новый продукт) деятельности, то есть деятельности по освоению культурных форм и образцов и детской исследовательской, творческой деятельности; совместных и самостоятельных, подвижных и статичных форм активности с учетом особенностей развития и образовательных потребностей ребенка с ТНР.

6. Участие семьи как необходимое условие для полноценного развития ребенка дошкольного возраста с тяжелыми нарушениями речи.

Часть, формируемая участниками образовательных отношений

Основные направления коррекционной и образовательной деятельности

В соответствии с профилем группы образовательная область **«Речевое развитие»** выдвинута в Программе на первый план, так как овладение родным языком является одним из основных элементов формирования личности.

Такие образовательные области, как **«Познавательное развитие»**, **«Социально-коммуникативное развитие»**, **«Художественно-эстетическое развитие»**, **«Физическое развитие»** связаны с основным направлением и позволяют решать задачи умственного, творческого, эстетического, физического и нравственного развития, и, следовательно, решают задачу всестороннего гармоничного развития личности каждого ребенка. Выполнение коррекционных, развивающих и воспитательных задач, поставленных Программой, обеспечивается благодаря комплексному подходу и интеграции усилий специалистов педагогического и медицинского профилей и семей воспитанников.

Реализация принципа интеграции способствует более высоким темпам общего и речевого развития детей, более полному раскрытию творческого потенциала каждого ребенка, возможностей и способностей, заложенных в детях природой, и предусматривает совместную работу учителя-логопеда, музыкального руководителя, инструктора по физическому воспитанию, инструктора по физической культуре, воспитателей и родителей дошкольников. В Программе взаимодействие специалистов и родителей отражено в блоках «Интеграция усилий учителя-логопеда и воспитателей», «Интегрированные занятия», «Взаимодействие с семьями воспитанников», а также в совместной работе всех участников образовательного процесса во всех пяти образовательных областях.

Работой по образовательной области **«Речевое развитие»** руководит учитель-логопед, а другие специалисты подключаются к работе и планируют образовательную деятельность в соответствии с рекомендациями учителя-логопеда.

В работе по образовательной области **«Познавательное развитие»** участвуют воспитатели и учитель-логопед. Учитель-логопед помогает воспитателям выбрать адекватные методы и приемы работы с учетом индивидуальных особенностей и возможностей каждого ребенка с ОНР и этапа коррекционной работы.

Основными специалистами в области **«Социально-коммуникативное развитие»** выступают воспитатели и учитель-логопед при условии, что остальные специалисты и родители дошкольников подключаются к их работе. Решение задач этой области осуществляется в ходе режимных моментов, в игровой деятельности детей, во взаимодействии с родителями.

В образовательной области **«Художественно-эстетическое развитие»** принимают участие воспитатели, музыкальный руководитель и учитель-логопед, берущий на себя часть работы по подготовке занятий логопедической ритмикой.

Работу в образовательных области «**Физическое развитие**» осуществляют инструктор по физическому воспитанию и инструктор по лечебной физкультуре при обязательном подключении всех остальных педагогов и родителей дошкольников.

Таким образом, целостность Программы обеспечивается установлением связей между образовательными областями, интеграцией усилий специалистов и родителей дошкольников.

В группе компенсирующей направленности ДОО коррекционное направление работы является приоритетным, так как целью его является выравнивание речевого и психофизического развития детей. Все педагоги следят за речью детей и закрепляют речевые навыки, сформированные учителем-логопедом. Кроме того, все специалисты и родители дошкольников под руководством учителя-логопеда занимаются коррекционно-развивающей работой, участвуют в исправлении речевого нарушения и связанных с ним процессов.

Воспитатели, музыкальный руководитель, инструктор по физическому воспитанию осуществляют все мероприятия, предусмотренные Программой, занимаются физическим, социально-коммуникативным, познавательным, речевым, художественно-эстетическим развитием детей.

2.4.4.3. Система коррекционной и образовательной деятельности

Учебный год в группе компенсирующей направленности для детей с тяжелыми нарушениями речи (общим недоразвитием речи) начинается первого сентября, длится десять месяцев (до первого июля) и условно делится на три периода:

I период - сентябрь, октябрь, ноябрь;

II период - декабрь, январь, февраль;

III период - март, апрель, май, июнь.

Как правило, сентябрь отводится всеми специалистами для углубленной педагогической диагностики индивидуального развития детей, сбора анамнеза, индивидуальной работы с детьми, совместной деятельности с детьми в режимные моменты, составления и обсуждения всеми специалистами группы рабочих программ, корректировки основной адаптированной образовательной программы.

В конце сентября специалисты, работающие в группе, на психолого-медико-педагогическом совещании при заведующем МБДОУ обсуждают результаты диагностики индивидуального развития детей и на основании полученных результатов утверждают рабочие программы и АОПКРР.

С первого октября начинается организованная образовательная деятельность с детьми во всех возрастных группах. Проведение рабочих совещаний по завершении первого, а затем и второго периодов работы не является обязательным. Обсуждение темпов динамики индивидуального развития детей может проходить в рабочем порядке, в ходе собеседования учителя-логопеда со всеми специалистами.

Заведующий дошкольным образовательным учреждением утверждает рабочие программы специалистов и АОПКРР. Психолого-медико-педагогическое совещание обязательно проводится в конце учебного года с тем, чтобы обсудить динамику индивидуального развития каждого воспитанника и определить необходимость дальнейшего его пребывания в группе компенсирующей направленности.

В младшей, средней и старшей группах логопедом проводится подгрупповая работа (с подгруппами из 4-х детей) по понедельникам, вторникам, средам и четвергам. В пятницу логопед проводит только индивидуальную работу с детьми в первой половине дня или индивидуальные занятия с детьми в присутствии родителей или консультирование родителей во второй половине дня; этот же день отводится для совместных приемов с неврологом, если такой специалист работает в дошкольном образовательном учреждении. Среда удобна для проведения занятий логопедической ритмикой музыкальным руководителем и учителем-логопедом, так как в этот день у логопеда нет подгрупповой работы. Вечерние приемы родителей по пятницам учитель-логопед назначает по мере необходимости, но не чаще, чем два раза в месяц.

На работу с одной подгруппой детей в младшей группе отводится 10 минут, в средней группе - 15, в старшей группе - 20 минут, в подготовительной к школе - 30. В подготовительной

группе учитель-логопед, исходя из возможностей детей, может проводить два раза в неделю фронтальную работу. Как правило, для фронтальной работы отводятся понедельник и четверг (и в эти дни подгрупповую работу логопед не проводит), во вторник же и среду проводится подгрупповая работа.

Все остальное время в сетке работы учителя-логопеда во всех возрастных группах занимает индивидуальная работа с детьми.

Следует обратить внимание специалистов на сокращение продолжительности организованной образовательной деятельности в логопедической группе по сравнению с массовыми группами. Это делается для того, чтобы не допустить переутомления и дезадаптации детей, так как в сетке логопедической группы больше видов работы с детьми; в логопедической группе работает большее количество специалистов, чем в массовой группе, а превышение недельной нагрузки на ребенка недопустимо.

В середине учебного года, с 01.01 по 11.01, в группах компенсирующей направленности для детей с тяжелыми нарушениями речи устраиваются зимние каникулы, а в первую неделю мая - весенние каникулы. Если на этот период выпадают рабочие дни, то в эти дни всеми специалистами проводится только индивидуальная работа с детьми, кроме того все специалисты принимают участие в совместной деятельности с детьми, организуют игровую деятельность дошкольников, обязательно проводятся музыкальные, физкультурные и логоритмические занятия. Так же организуется коррекционно-развивающая работа и в июне при переходе детского сада на летний режим работы.

В связи с тем, что в группе компенсирующей направленности для детей с тяжелыми нарушениями речи проводится индивидуальная работа учителя-логопеда с детьми во время утренней прогулки, необходимо восполнить время прогулки, потраченное каждым ребенком на индивидуальное занятие, и для этого обеспечить более ранний выход детей (на 10-15 минут) на вечернюю прогулку по сравнению с массовыми группами.

2.4.4.4. Распорядок дня, организация режимных моментов

В соответствии с Программой максимально допустимый объем образовательной нагрузки не превышает нормативы СанПин от 15 мая 2013 года № 26 (зарегистрировано Министерством юстиции Российской Федерации 29 мая 2013г, регистрационный № 28564).

Младшая группа (с 3 до 4 лет)

В группе компенсирующей направленности ДОО для детей младшего дошкольного возраста с тяжелыми нарушениями речи (ОНР) проводится всего 16 подгрупповых и групповых занятий в неделю продолжительностью 10 минут, что не превышает рекомендованную СанПин предельную недельную нагрузку (2 часа 45 минут в неделю). Лечебная физкультура выносится за сетку занятий как лечебная процедура. В сетку не включаются и индивидуальные занятия со специалистами.

| Образовательная область. Направление деятельности | Количество занятий в неделю |
|---|------------------------------------|
| Речевое развитие. Восприятие художественной литературы | 2 |
| Познавательное развитие. Познавательно-исследовательская, конструктивно-модельная деятельность | 2 |
| Познавательное развитие. Развитие математических представлений | 1 |
| Художественно-эстетическое развитие. Рисование | 1 |
| Художественно-эстетическое развитие. Лепка/аппликация | 1 |
| Художественно-эстетическое развитие. Музыкальное развитие | 2 |

| | |
|---|-------------------------|
| Физическое развитие. Физическая культура | 3 (1 на свежем воздухе) |
| Подгрупповое занятие с учителем-логопедом | 4 |
| Индивидуальные занятия с учителем-логопедом | 3 |
| Индивидуальное занятие с воспитателем | 3 |
| Лечебная физкультура | 2 |

Социально-коммуникативное развитие детей осуществляется в образовательной деятельности в ходе режимных моментов, в совместной и самостоятельной игровой деятельности детей, в семье.

Примерный режим дня. Холодный период года

Прием и осмотр детей, игры, утренняя гимнастика 7.00—8.10

Подготовка к завтраку, завтрак 8.10—8.30

Самостоятельная деятельность, игры, общественно-полезный труд, подготовка к занятиям 8.30—9.00

Первое занятие воспитателя и первое логопедическое занятие 9.00—9.10

Второе занятие воспитателя и второе логопедическое занятие 9.20—9.30

Третье подгрупповое логопедическое занятие, самостоятельная деятельность детей, подготовка к прогулке 9.40—10.10

Прогулка, индивидуальная работа логопеда с детьми 10.10—12.00

Возвращение с прогулки, чтение художественной литературы,

Подготовка к обеду 12.00—12.20

Обед 12.20—12.50

Подготовка ко сну. Сон 12.50—15.00

Подъем. Оздоровительные процедуры. Полдник 15.00—15.30

Индивидуальная работа по заданию логопеда, игры и самостоятельная деятельность детей.

Уход домой. 15.30—16.30

Примерный режим дня. Теплый период года

Прием и осмотр детей, игры, утренняя гимнастика 7.00—8.20

Подготовка к завтраку, завтрак 8.20—8.50

Самостоятельная деятельность, игры, общественно-полезный труд, подготовка к прогулке, индивидуальные занятия с логопедом 8.50—9.30

Прогулка, индивидуальная работа логопеда с детьми, игры, наблюдения, самостоятельная деятельность, воздушные и солнечные процедуры 9.30—10.30

Подготовка ко второму завтраку, завтрак 10.15—10.30

Прогулка, индивидуальная работа логопеда с детьми, игры, наблюдения, самостоятельная деятельность, воздушные и солнечные процедуры 10.30—11.30

Возвращение с прогулки, водные процедуры, закаливание 11.30—12.00

Подготовка к обеду, обед 12.00—12.40

Подготовка ко сну. Сон 12.40—15.00

Подъем. Оздоровительные процедуры. Полдник 15.00—15.30

Индивидуальная работа по заданию логопеда, игры и самостоятельная деятельность детей.

Уход домой 15.30—16.30

Примерное расписание работы учителя-логопеда

Первое подгрупповое занятие 9.00—9.10

Второе подгрупповое занятие 9.20—9.30

Третье подгрупповое занятие 9.40—9.50

Индивидуальная работа с детьми 10.00—12.30

Участие логопеда в режимных моментах 12.30—13.00

Средняя группа (с 4 до 5 лет)

В средней группе компенсирующей направленности для детей с тяжелыми нарушениями речи (ОНР) с октября по май (включительно) проводится в неделю 16 подгрупповых и групповых занятий продолжительностью 15 минут, 2 занятия лечебной физкультурой для нуждающихся (как лечебные процедуры), и по 3 индивидуальных занятия с учителем-логопедом и воспитателями с каждым ребенком, что не превышает рекомендованную САНПИН недельную нагрузку (4 часа в неделю). В сетку занятий не включаются как лечебные процедуры занятия лечебной физкультурой и индивидуальные занятия со специалистами.

| Образовательная область. Направление деятельности | Количество занятий в неделю |
|---|------------------------------------|
| Речевое развитие. Восприятие художественной литературы | 2 |
| Познавательное развитие. Познавательно-исследовательская, конструктивно-модельная деятельность | 2 |
| Познавательное развитие. Развитие математических представлений | 1 |
| Художественно-эстетическое развитие. Рисование | 1 |
| Художественно-эстетическое развитие. Лепка/аппликация | 1 |
| Художественно-эстетическое развитие. Музыкальное развитие | 2 |
| Физическое развитие. Физическая культура | 3 (1 на свежем воздухе) |
| Подгрупповое занятие с учителем-логопедом | 4 |
| Индивидуальные занятия с учителем-логопедом | 3 |
| Индивидуальное занятие с воспитателем | 3 |
| Лечебная физкультура | 2 |

Социально-коммуникативное развитие детей осуществляется в образовательной деятельности в ходе режимных моментов, в совместной и самостоятельной игровой деятельности, в семье.

Примерный режим дня. Холодное время года

Прием детей, игры, утренняя гимнастика, дежурство 7.00—8.25

Подготовка к завтраку, завтрак 8.25—8.50

Игры, самостоятельная деятельность, подготовка к занятиям 8.50—9.00

1-е занятие воспитателя и 1-е подгрупповое логопедическое занятие 9.00—9.15

2-е занятие воспитателя и 2-е подгрупповое логопедическое занятие 9.25—9.40

3-е занятие воспитателя и третье подгрупповое логопедическое занятие 9.50—10.05

Индивидуальная работа логопеда с детьми, самостоятельная деятельность, игры, подготовка к прогулке, прогулка 10.05—12.10

Возвращение с прогулки, индивидуальная работа логопеда с детьми, игры, чтение художественной литературы 12.10—12.30

Подготовка к обеду, обед 12.30—13.00

Подготовка ко сну, закаливание, сон 13.00—15.00

Подъем, закаливающие и оздоровительные процедуры 15.00—15.25

Подготовка к полднику, полдник 15.20—15.50

Вечернее занятие 15.50—16.05

Индивидуальная работа воспитателя с детьми по заданию логопеда, игры, свободная деятельность детей. Уход домой. 16.05—16.30

Примерный режим дня. Теплый период года

Прием и осмотр детей, игры, утренняя гимнастика 7.00—8.15

Подготовка к завтраку, завтрак 8.15—8.50

Самостоятельная деятельность, игры, общественно-полезный труд, подготовка к прогулке 8.50—9.00

Прогулка, индивидуальная работа логопеда с детьми, игры, наблюдения, самостоятельная деятельность, воздушные и солнечные процедуры 9.00—10.15

Подготовка ко второму завтраку, завтрак 10.15—10.45

Прогулка, индивидуальная работа логопеда с детьми, игры, наблюдения, самостоятельная деятельность, воздушные и солнечные процедуры 10.45—11.30

Возвращение с прогулки, водные процедуры, закаливание 11.30—12.00

Подготовка к обеду, обед 12.00—12.40

Подготовка ко сну. Сон 12.40—15.00

Подъем. Оздоровительные процедуры. Полдник 15.00—15.50

Индивидуальная работа по заданию логопеда, игры и самостоятельная деятельность детей. Уход домой. 15.50—16.30

Примерное расписание работы учителя-логопеда

Первое подгрупповое занятие 9.00—9.15

Второе подгрупповое занятие 9.25—9.40

Третье подгрупповое занятие 9.50—10.05

Индивидуальная работа с детьми 10.05—12.30

Участие логопеда в режимных моментах 12.30—13.00

Старшая группа (с 5 до 6 лет)

В старшей группе компенсирующей направленности для детей с тяжелыми нарушениями речи (ОНР) с октября по май (включительно) проводится в неделю 17 подгрупповых и групповых занятий продолжительностью 20 минут, 2 занятия лечебной физкультурой для нуждающихся (как лечебные процедуры), по 3 индивидуальных занятия с учителем-логопедом и воспитателями для каждого ребенка, что не превышает рекомендованную САНПИН недельную нагрузку (6 часов 15 минут). Занятия лечебной физкультурой и индивидуальные занятия не включаются в сетку занятий.

| Образовательная область. Направление деятельности | Количество занятий в неделю |
|---|------------------------------------|
| Речевое развитие. Восприятие художественной литературы | 2 |
| Познавательное развитие. Познавательно-исследовательская, конструктивно-модельная деятельность | 2 |
| Познавательное развитие. Развитие математических представлений | 1 |
| Художественно-эстетическое развитие. Рисование | 2 |
| Художественно-эстетическое развитие. Лепка/аппликация | 1 |
| Художественно-эстетическое развитие. Музыкальное развитие | 2 |

| | |
|---|-------------------------|
| Физическое развитие. Физическая культура | 3 (1 на свежем воздухе) |
| Подгрупповое занятие с учителем-логопедом | 4 |
| Индивидуальные занятия с учителем-логопедом | 3 |
| Индивидуальное занятие с воспитателем | 3 |
| Лечебная физкультура | 2 |

Социально-коммуникативное развитие детей осуществляется в образовательной деятельности в ходе режимных моментов, в совместной и самостоятельно игровой деятельности, в семье.

Примерный режим дня. Холодный период года

Прием и осмотр детей, игры, дежурство, утренняя гимнастика 7.00—8.30

Подготовка к завтраку, завтрак, общественно-полезный труд 8.30—8.55

Игры, самостоятельная деятельность 8.55—9.00

1-е занятие воспитателя и 1-е подгрупповое логопедическое занятие 9.00—9.20

2-е воспитателя и 2-е подгрупповое логопедическое занятие 9.30—9.50

3-е занятие воспитателя и 3-е подгрупповое логопедическое занятие 10.00—10.20

Подготовка ко второму завтраку, завтрак 10.20—10.40

Индивидуальная работа логопеда с детьми, игры, подготовка к прогулке, прогулка 10.40—12.30

Возвращение с прогулки, чтение художественной литературы, игры 12.30—12.40

Подготовка к обеду, обед 12.40—13.10

Подготовка ко сну, сон 13.10—15.00

Подъем, закаливающие и оздоровительные процедуры 15.00—15.15

Подготовка к полднику, полдник 15.15—15.30

Индивидуальная работа воспитателя с детьми по заданию логопеда, игры, свободная деятельность детей. Уход домой 15.50—16.30

Примерный режим дня. Теплый период года

Прием на улице, осмотр детей, игры, общественно-полезный труд, утренняя гимнастика 7.00—8.30

Подготовка к завтраку, завтрак, общественно-полезный труд 8.30—8.55

Игры, самостоятельная деятельность 8.55—9.15

Индивидуальная работа логопеда с детьми, подготовка к прогулке, общественно-полезный труд, самостоятельная деятельность, прогулка, воздушные и солнечные процедуры 9.15—10.15

Прогулка, индивидуальная работа логопеда с детьми, возвращение с прогулки, чтение художественной литературы, игры 10.45—12.40

Подготовка к обеду, обед 12.40—13.10

Подготовка ко сну, сон 13.10—15.00

Подъем, закаливающие и оздоровительные процедуры 15.00—15.25

Подготовка к полднику, общественно-полезный труд, полдник 15.25—15.40

Прогулка, индивидуальная работа воспитателя с детьми по заданию логопеда, игры, самостоятельная деятельность детей. Уход домой. 15.40—16.30

Примерное расписание работы учителя-логопеда

1-е подгрупповое занятие 9.00—9.20

2-е подгрупповое занятие 9.30—9.50

3-е подгрупповое занятие 10.00—10.20

Индивидуальная работа с детьми 10.20—12.40

Участие логопеда в режимных моментах 12.40—13.00

Подготовительная к школе группа(с 6 до 7 лет)

В подготовительной к школе группе компенсирующей для детей с тяжелыми нарушениями речи (ОНР) проводится в неделю 17 коррекционно-развивающих подгрупповых, групповых, интегрированных занятий продолжительностью 30 минут, 2 занятия лечебной физкультурой для нуждающихся (как лечебные процедуры), по 3 индивидуальных занятия с учителем-логопедом и воспитателями для каждого ребенка, что не превышает допустимой недельной нагрузки, рекомендованной САНПИН (8 часов 30 минут). Занятия лечебной физкультурой (как лечебные процедуры), индивидуальных занятия с учителем-логопедом и воспитателями в сетку занятий не включаются.

| Образовательная область. Направление деятельности | Количество занятий в неделю |
|--|-----------------------------|
| Речевое развитие. Восприятие художественной литературы | 2 |
| Познавательное развитие. Познавательно-исследовательская, конструктивно-модельная деятельность | 2 |
| Познавательное развитие. Развитие математических представлений | 2 |
| Художественно-эстетическое развитие. Рисование | 1 |
| Художественно-эстетическое развитие. Лепка/аппликация | 1 |
| Художественно-эстетическое развитие. Музыкальное развитие | 2 |
| Физическое развитие. Физическая культура | 3 (1 на свежем воздухе) |
| Подгрупповое занятие с учителем-логопедом | 4 |
| Индивидуальные занятия с учителем-логопедом | 3 |
| Индивидуальное занятие с воспитателем | 3 |
| Лечебная физкультура | 2 |

Социально-коммуникативное развитие детей осуществляется в образовательной деятельности в ходе режимных моментов, в совместной и самостоятельной игровой деятельности, в семье.

Распорядок дня в группе, компенсирующей направленности включает в себя:

Прием пищи (завтрак, обед, полдник);

Ежедневную прогулку, продолжительность которой не менее 4—4,5 часов;

Дневной сон продолжительность 2—2,5 часа в разных возрастных группах;

Самостоятельную деятельность детей;

Коррекционно-развивающую работу (групповые и индивидуальные занятия с учителем-логопедом);

Непосредственную образовательную деятельность (с детьми старшего дошкольного возраста и во второй половине дня, но не чаще двух раз в неделю);

Общественно-полезный труд (в подготовительной к школе группе);

Разные виды двигательной активности, физические упражнения и закаливающие мероприятия.

Примерный режим дня. Холодный период года

Прием и осмотр детей, игры, утренняя гимнастика, общественно-полезный труд 7.00—8.30

Подготовка к завтраку, завтрак 8.30—8.50

Игры, самостоятельная деятельность, общественно-полезный труд 8.50—9.00

1-е занятие воспитателя и первое подгрупповое логопедическое занятие 9.00—9.30

2-е занятие воспитателя и второе подгрупповое логопедическое занятие 9.40—10.10

3-е занятие воспитателя и третье подгрупповое логопедическое занятие 10.20—10.50

Индивидуальная работа логопеда с детьми, игры, подготовка к прогулке, прогулка 10.50—

11.30

Индивидуальная работа логопеда с детьми, прогулка, общественно-полезный труд, игры, наблюдения 11.30—12.35

Возвращение с прогулки, игры, чтение художественной литературы 12.35—12.45

Подготовка к обеду, обед 12.45—13.15

Подготовка ко сну, сон 13.15—15.00

Подъем, закаливающие и оздоровительные процедуры 15.00—15.25

Подготовка к полднику, полдник 15.25—15.40

Вечерние занятия (2 раза в неделю), индивидуальная работа воспитателя с детьми по заданию логопеда, игры, самостоятельная деятельность детей 15.40—16.15

Чтение художественной литературы. Уход домой. 16.15—16.30

Примерный режим дня. Теплый период года

Прием и осмотр детей на улице, игры, утренняя гимнастика, общественно-полезный труд 7.00—8.35

Подготовка к завтраку, завтрак 8.35—8.55

Подготовка к прогулке 8.55—9.05

Прогулка, индивидуальная работа логопеда с детьми, игры, самостоятельная деятельность детей, наблюдения, общественно-полезный труд, воздушные и солнечные процедуры 9.05—10.30

Индивидуальная работа логопеда с детьми, прогулка, возвращение с прогулки, водные процедуры 11.30—12.30

Подготовка к обеду, обед 12.30—13.00

Подготовка ко сну, сон 13.00—15.00

Подъем, закаливающие и оздоровительные процедуры, полдник 15.00—15.20

Индивидуальная работа воспитателя с детьми по заданию логопеда, игры, самостоятельная деятельность детей, общественно-полезный труд 15.20—16.15

Подготовка к прогулке, прогулка, игры. Уход домой. 16.15—16.30

Примерное расписание работы учителя-логопеда

1-е подгрупповое занятие 9.00—9.25

2-е подгрупповое занятие 9.35—10.00

3-е подгрупповое занятие 10.10—10.35

Индивидуальная работа с детьми 10.35—12.45

Участие логопеда в режимных моментах 12.45—13.00

2.4.4.5. Организация развивающей предметно-пространственной среды.

Игровое оборудование

Организация образовательного пространства и разнообразие материалов, оборудования и инвентаря в кабинете учителя-логопеда и групповом помещении в соответствии с Программой должны обеспечивать:

- игровую, познавательную, исследовательскую и творческую активность детей, экспериментирование с доступными детям материалами (в том числе с песком и водой);
- двигательную активность, в том числе развитие крупной, мелкой, мимической, артикуляционной моторики, участие в подвижных играх и соревнованиях;
- эмоциональное благополучие детей во взаимодействии с предметно-пространственным окружением;

- возможность самовыражения детей.

Правильно организованная предметно-пространственная развивающая среда в групповом помещении и кабинете логопеда создает возможности для успешного устранения речевого дефекта, преодоления отставания в речевом развитии, позволяет ребенку проявлять свои способности не только в организованной образовательной, но и в свободной деятельности, стимулирует развитие творческих способностей, самостоятельности, инициативности, помогает утвердиться в чувстве уверенности в себе, а значит, способствует всестороннему гармоничному развитию личности. Предметно-развивающее пространство следует организовать таким образом, чтобы каждый ребенок имел возможность упражняться в умении наблюдать, запоминать, сравнивать, добиваться поставленной цели под наблюдением взрослого и под его не директивным руководством.

Развивающая предметно-пространственная среда позволяет предусмотреть сбалансированное чередование специально организованной образовательной и нерегламентированной деятельности детей, время для которой предусмотрено в режимах каждой из возрастных групп и в утренний, и в вечерний отрезки времени.

Обстановка, созданная в групповом помещении и кабинете учителя-логопеда, должна уравнивать эмоциональный фон каждого ребенка, способствовать его эмоциональному благополучию. Эмоциональная насыщенность - одна из важных составляющих развивающей среды. Следует учитывать то, что ребенок скорее и легче запоминает яркое, интересное, необычное. Разнообразие и богатство впечатлений способствует эмоциональному и интеллектуальному развитию.

В оформлении группового помещения и логопедического кабинета психологи советуют использовать мягкие пастельные цвета, отдавать предпочтение нежно-голубой и нежно-зеленой гамме, именно эти цвета спектра способствуют успешному речевому развитию. Необходимо продумать вопрос с дополнительным освещением каждого рабочего уголка, каждого центра. В помещениях должно быть уютно, светло и радостно, следует максимально приблизить обстановку к домашней, чтобы снять стрессообразующий фактор.

В группе компенсирующей направленности, которую посещают моторно неловкие, плохо координированные дети следует уделить особое внимание соблюдению правил охраны жизни и здоровья детей. Групповое помещение и кабинет не должны быть загромождены мебелью, в них должно быть достаточно места для передвижений детей, мебель необходимо закрепить, острые углы и кромки мебели закруглить.

В связи с тем, что в разных возрастных группах решаются разные коррекционно-развивающие задачи, названия некоторых центров активности меняются. Например, в средней группе оборудуется центр «Мы познаем мир». Такой же центр в старшей группе называется «Центр науки и природы». В подготовительной группе к этому названию добавляется уточнение «Групповая лаборатория». Можно считать названия центров условными. Главное, их оснащенность и наполненность необходимым оборудованием и материалами.

Наполнение развивающих центров и в групповом помещении, и в кабинете учителя-логопеда должно соответствовать изучаемой лексической теме и только что пройденной лексической теме, а это значит, что каждую неделю наполнение развивающих центров частично обновляется.

Особое внимание должно быть уделено оформлению предметно-пространственной среды на прогулочном участке. Предметно-пространственная среда прогулочного участка должна обеспечивать возможности для развития, познавательной, игровой, двигательной активности детей.

Младший дошкольный возраст (с 3 до 4 лет)

Важное значение при формировании высших психических функций у ребенка с проблемами в развитии имеет организация предметно-пространственной развивающей среды как в кабинете и учителя-логопеда, так и в групповом помещении. Известно, что предметно-пространственная развивающая среда создает возможности для расширения опыта эмоционально-практического взаимодействия дошкольника со взрослыми и сверстниками в наиболее важных для ребенка сферах жизни и позволяет включить в активную познавательную деятельность одновременно всех детей группы. В ней они реализуют свои способности. Среда стимулирует развитие самостоятельности, инициативности, помогает утвердиться в чувстве уверенности в себе.

Она должна представлять собой хорошо оборудованные полужамкнутые микропространства для игр детей поодиночке или небольшими подгруппами. Не следует перегружать уголки оборудованием, так как это затрудняет выбор игр ребенком - лучше менять оборудование раз в неделю. Неформальное общение со сверстниками и педагогом при игровом взаимодействии положительно влияет на развитие речи ребенка и его интеллектуальное развитие в целом, так как осуществляется в форме игры, интересной ребенку, предоставляющей ему полную свободу действий.

При организации развивающей предметно-пространственной среды в младшей группе нужно учитывать, что дети младшего дошкольного возраста плохо реагируют на пространственные изменения обстановки и предпочитают в этом смысле стабильность, поэтому не следует часто переставлять мебель в группе, менять местоположение и количество развивающих центров.

На четвертом году жизни резко возрастает двигательная активность малышей. Причем у детей с тяжелой речевой патологией движения плохо скоординированы, дети моторно неловки, не обладают быстротой реакции. Поэтому пространственная организация среды должна одновременно и обеспечивать безопасность, и стимулировать двигательную активность. В центре группового помещения рекомендуется оставлять свободное место для езды на трехколесном велосипеде, катания в большом грузовике, катания кукол в коляске, сооружения модульных конструкций. С учетом того, что в этом возрасте у детей формируются сенсорные способности (в первый период работы акцент делается на развитие слухового и зрительного восприятия), в группе должно быть достаточное количество постоянно заменяемых звучащих игрушек и предметов-заместителей.

Дети младшего дошкольного возраста предпочитают крупные яркие игрушки, которые должны быть сделаны из различных материалов чистых цветов и несложных форм. Особенно в логопедической группе не должно быть неестественно окрашенных игрушек, так как у детей формируются эталонные представления об окружающем.

Помня о том, что развитие речи непосредственным образом связано с развитием мелкой (пальцевой) моторики, педагогам следует оснащать развивающую среду в младшей логопедической группе большим количеством игр и пособий для развития мелкой моторики.

Дети четвертого года жизни с общим недоразвитием речи, в отличие от своих нормально развивающихся сверстников, предпочитают игры не «вместе», а «рядом», для чего также должны быть созданы все условия. При этом начинающееся формирование коммуникативных навыков в игре предполагает создание обстановки для сюжетно-ролевых игр.

Особое значение в младшей группе необходимо уделять играм-драматизациям и театрализованным играм, проводимым, конечно, пока на самом элементарном уровне. Это требует должного оборудования (костюмы, маски, атрибуты) для обыгрывания сказок «Репка», «Куручка Ряба», «Волк и козлята».

В младшей группе обязательно оборудуется уголок «Учимся говорить».

Организация развивающего пространства в логопедическом кабинете, как правило, имеющем небольшие размеры, является очень сложной задачей.

Во-первых, в кабинете должны быть созданы комфортные, обеспечивающие безопасность детей условия для занятий.

Во-вторых, создавая развивающую среду, логопед должен учитывать такой фактор как эмоциональное благополучие ребенка. Это должно быть место, куда малыш идет с радостью и удовольствием. А значит, особое внимание нужно уделить цветовой гамме, в которой будет выдержан интерьер кабинета, оформлению мест для занятий за столом и у зеркала. Пастельные тона в оформлении интерьера, достаточный уровень освещенности, удобная мебель, яркие картинки и интересные игрушки - немаловажные детали.

Логопедический кабинет должен представлять собой хорошо освещенное помещение площадью не менее 10 м². На одной из стен кабинета крепится большое зеркало с лампой дополнительного освещения. В младшей группе под зеркалом располагается полка для карточек предметных картинок и речевого материала (уточнение произношения в звукоподражаниях, произношения гласных и согласных раннего онтогенеза), а также скамеечка, рассчитанная на подгруппу детей. Для проведения артикуляционной и мимической гимнастики, а также для того, чтобы приучить детей к занятиям у зеркала и сделать эти занятия привлекательными, следует иметь

набор игрушек. Малыши с удовольствием учатся широко открывать рот вместе с заводной собачкой, распластывать язычок вместе с меховой кошечкой, показывать зубы вместе со смешным динозавриком. Логопед вполне может подобрать игрушку-«помощницу» для выполнения каждого упражнения артикуляционной и мимической гимнастики.

Пол логопедического кабинета обязательно должен быть покрыт ковром или ковровым покрытием, т. к. постановку дыхания рекомендуется начинать в положении лежа. Кроме того, в младшей группе на ковре можно проводить большую часть подгрупповых занятий, уложив детей на животики или посадив их по-турецки.

Для занятий с подгруппой детей в логопедическом кабинете должна быть пара детских столиков и несколько детских стульчиков.

Игры, игрушки, пособия размещаются в шкафах или на стеллажах. Причем, полки на уровне роста детей должны быть открытыми с тем, чтобы на них размещался сменный материал для самостоятельной деятельности детей. Материал обновляется по мере изучения каждой новой лексической темы. Это и позволяет организовать развивающую среду в стенах логопедического кабинета. Этому же способствует размещение на стенах кабинета или на дверцах шкафов магнитной доски, наборного полотна, коврографа, на которых малыши могут рисовать, складывать разрезные картинки или плоские сборные игрушки.

В младшей группе в кабинете логопеда рекомендуется создать особую сенсорную зону, содержащую игрушки и пособия для развития слухового и зрительного восприятия, формирования первичных представлений о цвете и форме предметов, а также уголок с пособиями для развития моторной сферы.

Обязательно должны быть оборудованы отдельные уголки с развивающими играми и игрушками для мальчиков и девочек.

Организуя места для свободной деятельности детей, следует учитывать особенности их развития и не перегружать уголки оборудованием.

На закрытых полках в шкафах в специальных папках или коробках хранится сменный материал по всем изучаемым лексическим темам. В каждой папке или коробке должны быть крупные предметные и сюжетные картинки, настольно-печатные дидактические игры и пособия для уточнения и расширения словаря, формирования и совершенствования грамматического строя речи, фонетико-фонематических представлений, связной речи, зрительного гнозиса и конструктивного праксиса, неречевых психических функций.

Кроме того, в кабинете должны быть наборы муляжей, крупные и мелкие игрушки по всем лексическим темам, конструкторы, мозаики, кубики, пирамидки, матрешки и другие сборные игрушки, настольный материал для обыгрывания предусмотренных программой сказок.

Составляя еженедельные задания воспитателям, логопед может давать им не только методические рекомендации, но и обеспечивать их необходимыми играми и пособиями из своего кабинета, что позволит эффективно осуществлять преемственность в работе и закреплять с детьми пройденный материал.

На двери кабинета или отдельном стенде логопед помещает график и расписание работы, список детей по подгруппам (который регулярно обновляется), советы и методические рекомендации родителям.

Развивающая предметно-пространственная среда в кабинете учителя-логопеда и групповом помещении

Центр речевого и креативного развития в кабинете учителя-логопеда

Зеркало с лампой дополнительного освещения.

1. Два-три стульчика или скамеечка.
2. Крупные предметные картинки по изучаемым лексическим темам (одномоментно в уголке представлено не более двух лексических тем).
3. Книжки-раскладушки по изучаемым лексическим темам.
4. Книжки-малышки с народными потешками и колыбельными песенками и яркими картинками.
5. Простые сюжетные картинки (три-четыре картинки одномоментно).

6. Серии сюжетных картинок.
7. Парные картинки по изучаемым лексическим темам (одинаковые предметы и объекты и отличающиеся по размеру и цвету предметы и объекты).
8. «Алгоритм» описания игрушки.
9. «Лото» (для маленьких) по изучаемым темам.
10. «Любимые сказки» для младшей логопедической группы (СПб., «ДЕТСТВО ПРЕСС», 2009).
11. Книжки-игрушки издательств «ОЛМА-ПРЕСС» и «Белфакс» (сказки «Репка», «Курочка Ряба», «Волк и козлята»).
12. «Играйка 3» (СПб., «ДЕТСТВО-ПРЕСС», 2012) для уточнения математического словаря.
13. Альбом «Круглый год» (СПб., «ДЕТСТВО-ПРЕСС», 2012).
14. Альбом «Мир природы. Животные» (СПб., «ДЕТСТВО-ПРЕСС», 2012).
15. Альбом «Наш детский сад» (СПб., «ДЕТСТВО-ПРЕСС», 2012)
16. Альбом «Наш детский сад-2» (СПб., «ДЕТСТВО-ПРЕСС», 2012)
17. «Веселая артикуляционная гимнастика» с индивидуальным зеркалом (СПб., «ДЕТСТВО-ПРЕСС», 2013).
18. «Веселая мимическая гимнастика» (СПб., «ДЕТСТВО-ПРЕСС», 2013).
19. «Веселые дразнилки для малышей» (СПб., «ДЕТСТВО-ПРЕСС», 2013).
20. Игрушки для уточнения произношения в звукоподражаниях.
21. Предметные картинки для уточнения произношения в звукоподражаниях.
22. Предметные картинки для уточнения произношения гласных и согласных раннего онтогенеза.
23. Небольшие игрушки и муляжи по изучаемым темам, разнообразный счетный материал (для формирования математического словаря).
24. Настольно-печатные дидактические игры для формирования и совершенствования грамматического строя речи («Один и много», «Кого не стало?», «Чего не хватает?», «Телевизор, «Что ты видишь?», «Большой — маленький», «Мой, моя, мои», «Веселый котенок» (уточнение понимания предлогов и обучение употреблению их в активной речи) и др.
25. Дыхательные тренажеры, игрушки, пособия для развития дыхания (свистки, свистульки, дудочки, сухие листики и т. п.).
26. Карточка предметных картинок. Игрушки. Школьные принадлежности (СПб., «ДЕТСТВО-ПРЕСС», 2013).
27. Карточка предметных картинок. Одежда. Обувь. Головные уборы (СПб., «ДЕТСТВО-ПРЕСС», 2013).
28. Карточка предметных картинок. Мебель. Посуда (СПб., «ДЕТСТВО-ПРЕСС», 2013).
29. Карточка предметных картинок. Домашние, перелетные, зимующие птицы. (СПб., «ДЕТСТВО-ПРЕСС», 2012).
30. Карточка предметных картинок. Домашние животные. Дикие животные. (СПб., «ДЕТСТВО-ПРЕСС», 2012).
31. Карточка предметных картинок. Транспорт (СПб., «ДЕТСТВО-ПРЕСС», 2012).
32. Карточка предметных картинок. Полевые, луговые, садовые цветы. (СПб., «ДЕТСТВО-ПРЕСС», 2012).
33. Карточка предметных картинок. Аквариумные и пресноводные рыбы. Насекомые и пауки. (СПб., «ДЕТСТВО-ПРЕСС», 2012).
34. Карточка сюжетных картинок. Предлоги (СПб., «ДЕТСТВО-ПРЕСС», 2013).
35. Карточка предметных и сюжетных картинок для автоматизации и дифференциации звуков разных групп. Выпуск 1 (СПб., ДЕТСТВО-ПРЕСС, 2013).

Центр «Учимся говорить» в групповом помещении

1. Стеллаж или этажерка для пособий.

2. Наборы игрушек и комплекты предметных картинок для уточнения произношения в звукоподражаниях, уточнения произношения гласных и наиболее легких согласных звуков.
3. Наборы игрушек для проведения артикуляционной и мимической гимнастики.
4. Предметные и сюжетные картинки по изучаемым лексическим темам (не более двух тем одновременно).
5. Игрушки и тренажеры для воспитания правильного физиологического дыхания.
6. Игры из серии «Умница». (Контурные. Что есть что. Кто есть кто.)
7. Игры из серии «Учись, играя» (Кто в домике живет?).
8. Лото «Парные картинки».
9. Лото «Игрушки».
10. Лото «Магазин».
11. Игра «Найди маму».
12. Игры для формирования и совершенствование грамматического строя речи («Цветок и бабочка», «Чего не стало?», «Разноцветные машины» (дифференциация форм ед. и мн. числа существительных и др.).

Центр сенсорного развития в кабинете учителя-логопеда

1. Звучащие игрушки (погремушки, пищалки, свистки, дудочки, колокольчики, звучащие мячики и волчки).
2. Звучащие игрушки-заместители (запаянные контейнеры от киндер-сюрприза с различными наполнителями - горохом, фасолью, пшеном и т.п.)
3. Маленькая ширма.
4. Книжки-раскладушки «Узнай по голосу» (СПб., «ОЛМА-ПРЕСС», 2012) или крупные предметные картинки с изображениями животных и птиц. (СПб., ДЕТСТВО-ПРЕСС, 2013)
5. Книжки-раскладушки «Что это?» (М., «Линг», 2010) или крупные предметные картинки с изображениями звучащих игрушек и предметов.
6. Лото «Цветные фонны» (для маленьких) с простыми предметными картинками и изображениями геометрических фигур, окрашенных в четыре основных цвета (красный, желтый, зеленый, синий).
7. Игра «Раскрась картинку» (контурные изображения предметов и объектов и фишки четырех основных цветов).
8. Палочки Кюизенера.
9. Занимательные игрушки для развития тактильных ощущений (плоскостные фигурки животных с различными поверхностями - меховой, бархатной, шелковой, наждачной и т. п.).
10. «Волшебный мешочек» с мелкими деревянными игрушками или пластиковыми фигурками животных.
11. Рамки-вкладыши и игрушки-вкладыши для раскладывания предметов по размеру.
12. Игрушки-гнезда (вкладывающиеся друг в друга пластиковые стаканчики).
13. Яркий пластиковый поднос с тонким слоем манки для рисования.
14. «Пальчиковые бассейны» с различными наполнителями (желудями, фасолью, морскими камешками) и мелкими игрушками.
15. Магнитная доска с комплектом фломастеров.
16. Деревянная доска и цветные мелки.
17. Мягкие цветные карандаши.
18. Белая и цветная бумага для рисования.
19. Мольберт.

Центр познавательного развития в групповом помещении

1. Стол с емкостями для воды, песка, глины и рабочей поверхностью из пластика.
2. Резиновый коврик.
3. Халатики.
4. Нарукавники.

5. Природный материал: песок, вода, глина, камушки, ракушки, деревянные плашки, различные плоды.
6. Пищевые красители.
7. Емкости разной вместимости, ложки, лопатки, палочки, трубочки для коктейля, воронки, сито, формочки.
8. Игрушки для игр с водой.
9. Несколько комнатных растений.
10. Леечки.
11. Палочки для рыхления почвы.
12. Опрыскиватель.
13. Игра «Волшебное дерево» (СПб., ДЕТСТВО-ПРЕСС, 2013).

Центр логико-математической деятельности в групповом помещении

1. Комплект геометрических фигур (круги, квадраты и треугольники разных размеров, окрашенные в основные цвета).
2. Предметы и изображения предметов различной геометрической формы.
3. Объемные геометрические формы (кубы и шары разного размера, окрашенные в основные цвета).
4. Разнообразный счетный материал (предметные картинки, мелкие игрушки и предметы, природный материал).
5. «Играйка 3» для развития математических способностей.
6. Блоки Дьенеша для самых маленьких (СПб., «Корвет», 2004).
7. Палочки Кюизенера.
8. «Геометрический паровозик».
9. Игры из серии «Учись, играя» (Цвет. Часть и целое. Фигуры. Формы).

Центры книги и театрализованной деятельности в групповом помещении

1. Стеллаж для книг.
2. Столик и два стульчика.
3. Мягкий диванчик.
4. Ширма, отделяющая уголок от зон подвижных игр.
5. Маленькие ширмы для настольного театра.
6. Коврограф.
7. Детские книги по программе.
8. Любимые книжки детей.
9. Книжки-малышки.
10. Книжки-игрушки.
11. Пособие Н. В. Нищевой «Формирование навыка пересказа у детей дошкольного возраста. Образовательные ситуации на основе текстов русских народных сказок»¹¹.
12. Различные виды театра (плоскостной, стержневой, кукольный, перчаточный).
13. Костюмы, маски, атрибуты для разыгрывания сказок «Репка», «Куручка Ряба», «Волк и козлята».

Центр «Мы играем» в групповом помещении

1. Куклы маленькие, средние, большие обоего пола.
2. Комплекты одежды для кукол по сезонам.
3. Комплекты постельного белья для кукол.
4. Комплекты мебели для кукол.
5. Коляски для кукол.
6. Наборы кукольной посуды.

7. Атрибуты для проведения сюжетно-ролевых игр «Дочки-матери», «Магазин», «На приеме у врача», «В автобусе» и др.
8. Атрибуты для ряжения (шляпы, шарфы, шали, длинные юбки, сумки и портфели, детские зонты, бусы и т. п.)
9. Небольшие легкие ширмы, яркие шнуры для зонирования игрового пространства.

Центр моторного и конструктивного развития в кабинете учителя-логопеда

1. Средний резиновый мяч.
2. Маленькие резиновые мячи.
3. 2-3 крупных пирамидки, состоящие из колец четырех основных цветов.
4. Крупные бусины, колечки, косточки от счетов и яркие шнуры для их нанизывания.
5. Крупная и средняя мозаики.
6. Сборные игрушки (машинки, матрешки, домики и т. п.).
7. Крупные яркие пластмассовые кубики четырех основных цветов.
8. Средние деревянные кубики четырех основных цветов.
9. Кубики с картинками «Игрушки» и «Домашние животные» (4 части).
10. Разрезные картинки (2-4 части) с разными видами разреза и простые пазлы по изучаемым лексическим темам.
11. Небольшие пластмассовые и деревянные волчки.
12. Игрушки-шнуровки («Ежик», «Зайчик», «Сапожок» и др.)
13. Рамки-вкладыши по изучаемым лексическим темам.
14. Игрушки-вкладыши из пенорезины.
15. «Волшебный домик», «Волшебное ведерко» (игрушки-вкладыши).
16. Комплект игрушек, крупных предметных картинок, фотографий детей для выполнения мимической гимнастики.
17. «Веселая мимическая гимнастика» (СПб., «ДЕТСТВО-ПРЕСС», 2013)
18. Комплект игрушек, фотографий детей для проведения артикуляционной гимнастики «Веселая артикуляционная гимнастика» (СПб., ДЕТСТВО-ПРЕСС, 2013).
19. «Играйка-собирайка» (СПб., «ДЕТСТВО-ПРЕСС», 2012) для игры на магнитной доске, коврографе и столе.
20. Небольшая магнитная доска.
21. Небольшой коврограф.
22. Тетради для младшей логопедической группы

Центр конструктивной деятельности в групповом помещении

1. Нетрадиционный материал: закрытые емкости с прорезями для заполнения различными мелкими и крупными предметами, крупные пуговицы или косточки от счетов для нанизывания.
2. Крупная мозаика.
3. Крупные конструкторы типа «Lego» или «Duplo».
4. Рамки-вкладыши по изучаемым лексическим темам.
5. Рамки-вкладыши «Я изучаю размер».
6. «Волшебный куб» (игрушка-вкладыш).
7. Сборные игрушки (матрешки, пирамидки, домики, машинки).
8. Разрезные картинки (2-4 части) по изучаемым лексическим темам со всеми видами разреза.
9. Простые пазлы по изучаемым лексическим темам.
10. Сухой бассейн и разноцветными шариками.

Центр строителя в групповом помещении

1. Крупный строительный конструктор.
2. Средний строительный конструктор.

3. Нетрадиционный материал: картонные коробки разных размеров, оклеенные самоклеящейся бумагой, деревянные чурочки и плашки, контейнеры разных размеров с крышками.
4. Небольшие игрушки для обыгрывания построек (фигурки людей и животных, модели деревьев, мостов, домов и т. п.)
5. Транспорт средний и крупный. Машинки деревянные, пластмассовые и металлические разных моделей.
6. Мягкие модульные конструкции.

Центр развития творчества в групповом помещении

1. Толстые восковые и акварельные мелки.
2. Цветной мел.
3. Цветные карандаши.
4. Гуашь.
5. Акварельные краски для рисования пальчиками.
6. Пластилин.
7. Цветная и белая бумага.
8. Картон.
9. Обои.
10. Наклейки.
11. Ткани.
12. Самоклеящаяся пленка.
13. Кисточки для рисования.
14. Поролон.
15. Печатки, клише.
16. Клеевые карандаши.
17. Наборное полотно.
18. Доска.
19. Коврограф.
20. Магнитная доска.

Центр музыкального развития в групповом помещении

1. Запись детских музыкальных произведений по программе и звуков природы.
2. Детские музыкальные инструменты и звучащие игрушки: металлофон, дудочки, колокольчики, барабан, погремушки, игрушки-пищалки, поющие волчки, кубики и мячики со звучащими наполнителями.
3. Запаянные пластиковые емкости с разными наполнителями: горохом, желудями, камушками, мелкими гвоздиками.
4. Атрибуты для музыкальных игр по числу детей (платочки, флажки, погремушки, бубенчики и т. п.)
5. Предметные картинки с изображением музыкальных инструментов.
6. Сюжетные картинки с изображением музыкантов.

Центр игр и игрушек для мальчиков в кабинете учителя-логопеда

1. Деревянные, пластмассовые и металлические машинки разных моделей.
2. Простой средний конструктор типа «Lego» или «Duplo».
3. Фигурки людей и животных.
4. Разрезные картинки из двух-трех частей с изображениями машин.
5. Простые крупные пазлы с изображениями машин.
6. Игра «Маленький слесарь» (игрушка-вкладыш).

Центр игр и игрушек для девочек в кабинете учителя-логопеда

1. Две куклы среднего размера и комплекты одежды для них.
2. Коляска среднего размера.

3. Тряпичная кукла с заплетающимися косичками.
4. Кукла-игрушка на пуговицах.
5. Разрезные картинки и пазлы с изображениями кукол.

Центр «Мы дежури́м» в групповом помещении

1. Плакат «Мы дежури́м»¹² и комплект предметных картинок-символов к нему.
2. Фартучки и колпачки для дежурных.

Центр физического развития в групповом помещении

1. Большие надувные мячи (2—3 штуки)
2. Мячи малые и средние разных цветов (по 4—5 штук).
3. Обручи (3—4 штуки).
4. Флажки разных цветов (8—10 штук).
5. Ленты разных цветов на колечках (8—10 штук).
6. Тонкий канат, веревки.
7. Кубики маленькие и средние разных цветов (по 8—10 штук).
8. Модульные конструкции для подлезания, перелезания, пролезания.
9. Массажные мячики разных цветов (8—10 штук).
10. Массажные коврики и ребристые дорожки.
11. Нетрадиционное спортивное оборудование (мячи-сок; гантельки из пластиковых бутылочек, наполненных песком и т. п.).
12. Игрушка-кольцеброс.

Средний дошкольный возраст (с 4 до 5 лет)

Своеобразие организации предметно-пространственной развивающей среды в групповом помещении средней группы детского сада связано с особенностями развития детей этого возраста. Развивающая среда для детей пятого года жизни должна сохранять некоторые черты среды для малышей и свои, только ей присущие особенности. Это прежде всего связано с ярким проявлением разных темпов развития детей пятого года жизни. Кроме того, дети среднего дошкольного возраста, так же как и малыши, испытывают острую потребность в движении и быстро перевозбуждаются, если она не удовлетворяется. Поэтому пространственная организация среды в средней группе должна предусматривать достаточно широкие возможности для передвижений ребенка и для разнообразной двигательной деятельности, быть комфортной и безопасной. Это особенно касается логопедических групп для детей с общим недоразвитием речи, потому что их воспитанники плохо координированы и моторно неловки.

Удовлетворяя потребности детей в движении, можно оборудовать в группе «дорожку движения», где с помощью символов или фотографий указаны двигательные задания для малышей. Именно в средней группе важно начать учить детей работать по заданным схемам.

Дети пятого года жизни любят обозначать свою игровую территорию, для этого нужно иметь в группе одну-две ширмы, цветные шнуры, складные заборчики и т. п.

Игрушки и предметы в группе должны отражать все многообразие окружающего мира и соответствовать реальным объектам по своему внешнему виду, так как в этом возрасте у

ребенка с общим недоразвитием речи идет активное накопление словаря, многие предметы ребенок наблюдает впервые и воспринимает как своего рода эталон. В связи с этим не следует использовать в средней возрастной группе для детей с общим недоразвитием речи объекты шаржеобразного характера, с искаженными пропорциями и неестественных расцветок. Игрушки и предметы должны быть чистых ярких цветов, разных размеров и несложных форм, из различных материалов.

Пятый год жизни — время расцвета сюжетно-ролевой игры. Сюжеты игр детей этого возраста просты и связаны с имеющимся у ребенка жизненным опытом: семья, детский сад, магазин, аптека, почта, зоопарк, цирк и т. п. Поэтому игровые наборы должны содержать фигурки

животных разных размеров, куклы обоих полов в костюмах представителей разных профессий, наборы мебели, посуды, одежды, транспорта и предметов-заменителей, использование которых стимулирует развитие творческого мышления. При этом следует учитывать, что дети среднего возраста любят многократно повторять полюболюбившиеся игры, поэтому не стоит слишком часто менять игрушки и атрибуты в уголке сюжетно-ролевых игр.

В средней группе особое внимание нужно уделить развитию мелкой моторики, которое напрямую связано с развитием речи, поэтому необходимо приобрести достаточное количество крупных мозаик, пазлов, игрушек с застежками и шнуровками, восковые и акварельные мелки, «Волшебный экран» и небольшие доски для рисования. Обязательно следует включить в оборудование зон для развития мелкой моторики природные материалы: ракушки и камушки для перебирания, крупные пуговицы, бусы или косточки от старых счетов для нанизывания и т. п. Для развития мелкой моторики и конструктивного праксиса также можно использовать контейнеры с крышками разных форм и размеров.

У детей пятого года жизни проявляется активный интерес к речи, языку. В средней группе начинается постановка и автоматизация звуков. Поэтому особое внимание нужно уделить оборудованию центра «Будем говорить правильно», в котором следует иметь картотеки предметных и сюжетных картинок и настольно-печатные дидактические игры для уточнения произношения гласных звуков и согласных раннего онтогенеза, автоматизации и дифференциации поставленных звуков, подборку игр для совершенствования грамматического строя речи, картинки и игрушки для накопления словаря по всем лексическим темам. Воспитатели должны позаботиться о том, чтобы в этом центре было достаточное количество игрушек и пособий для работы над дыханием, серий картинок и опорных картинок для обучения детей рассказыванию.

В *кабинете учителя-логопеда* развивающая среда должна быть организована таким образом, чтобы способствовать развитию не только всех сторон речи и неречевых психических функций. Для этого необходимо еженедельно частично обновлять дидактические игры и материалы в центрах «Развитие лексико-грамматической стороны речи», «Развитие фонетико-фонематической стороны речи», «Развитие сенсомоторной сферы», «Развитие связной речи и речевого общения», «Игры и игрушки для мальчиков», «Игры и игрушки для девочек».

Особое внимание нужно уделить оборудованию места для занятий у зеркала, где дети проводят достаточно много времени ежедневно. Большое зеркало с лампой дополнительного освещения, удобная скамеечка для подгруппы детей перед ним, стеллаж для картотек под ним — традиционное оборудование этого центра в кабинете логопеда. Как и в младшей логопедической группе, в этой возрастной группе можно использовать в качестве зрительной опоры при проведении артикуляционной и мимической гимнастики картинки и забавные игрушки. Для проведения каждого упражнения логопеду следует подобрать игрушку-помощницу. Это позволит постоянно поддерживать интерес детей к занятиям у зеркала и внесет в занятия игровой момент.

Нижние полки в шкафах или на стеллажах в кабинете логопеда должны быть открытыми и доступными детям. Именно на них располагается сменный дидактический материал. На стенах и дверцах мебели можно закрепить две-три магнитные мини-доски и пару мини-коврографов для свободной деятельности детей. Во время подгрупповых занятий дети смогут выполнять на них индивидуальные задания. Полки выше роста детей следует закрыть. На них в папках и контейнерах хранятся игры, игрушки и пособия по всем изучаемым лексическим темам, отражающие все направления работы логопеда. В кабинете логопеда должны быть также небольшой мольберт, магнитная доска. Обязательным оборудованием являются магнитофон или музыкальный центр и хорошая фонотека (запись звуков природы, фоновая музыка для подгрупповых занятий, музыка для релаксации, музыкальное сопровождение для подвижных игр и пальчиковой гимнастики, для внесения в подгрупповые занятия элементов логоритмики).

Логопеду следует позаботиться о том, чтобы кабинет стал тем местом, куда каждый ребенок идет с желанием и удовольствием, так как именно это обеспечит максимальный коррекционный эффект, положительную динамику развития. Мягкие пастельные тона в оформлении кабинета, удобная мебель, ковровое покрытие на полу - обязательные условия.

Развивающая предметно-пространственная среда в кабинете учителя-логопеда и в групповом помещении

Центр речевого развития в кабинете учителя-логопеда

1. Зеркало с лампой дополнительного освещения.
2. 2-3 стульчика или скамеечка.
3. Скамеечка для занятий у зеркала.
4. Комплект зондов для постановки звуков.
5. Комплект зондов для артикуляционного массажа.
6. Соски.
7. Шпатели.
8. Вата, ватные палочки.
9. Марлевые салфетки.
10. Спирт.
11. Набор игрушек и предметных картинок для сопровождения артикуляционной и мимической гимнастики.
12. «Веселая дыхательная гимнастика».
13. «Веселая мимическая гимнастика»
14. «Веселая артикуляционная гимнастика»
15. «Веселые дразнилки для малышей»
16. Веселая пальчиковая гимнастика
17. Дыхательные тренажеры, игрушки, пособия для развития дыхания (свистки, свистульки, дудочки, воздушные шары, «Мыльные пузыри», сухие листочки, сухие лепестки цветов и т. п.).
18. Картотека материалов для автоматизации и дифференциации шипящих звуков (слоги, слова, словосочетания, предложения, потешки, чистоговорки, скороговорки, тексты)
19. Картотека предметных и сюжетных картинок для автоматизации и дифференциации звуков разных групп. Выпуски 1 и 2.
20. Логопедический альбом для обследования лиц с выраженными нарушениями произношения.
21. Логопедический альбом для обследования звукопроизношения.
22. Логопедический альбом для обследования фонетико-фонематической системы речи.
23. Предметные картинки по изучаемым лексическим темам
24. Сюжетные картинки и серии сюжетных картинок.
25. Парные картинки.
26. «Алгоритмы» описания игрушки, фрукта, овоща.
27. Лото, домино по изучаемым темам.
28. «Играйка 1»
29. «Играйка 2»
30. «Играйка 3»
31. «Играйка 5»
32. «Играйка-грамотейка»
33. «Играйка 7»
34. Альбом «Круглый год».
35. Альбом «Мир природы. Животные»
36. Альбом «Живая природа. В мире растений»
37. Альбом «Живая природа. В мире животных»
38. Альбом «Мамы всякие нужны»
39. Альбом «Все работы хороши»
40. Игрушки для уточнения произношения в звукоподражаниях.
41. Предметные картинки для уточнения произношения в звукоподражаниях.
42. Небольшие игрушки и муляжи по изучаемым темам, разнообразный счетный материал.
43. Предметные и сюжетные картинки для автоматизации и дифференциации свистящих

и шипящих звуков.

44. Настольно-печатные дидактические игры для автоматизации и дифференциации свистящих и шипящих звуков в словах и предложениях.

45. Картотека словесных игр.

46. Настольно-печатные дидактические игры для формирования и совершенствования грамматического строя речи.

47. Настольно-печатные дидактические игры для закрепления навыков звукового и слогового анализа и синтеза («Синий - красный», «Утенок гуляет», «Разноцветные корзинки», «Кто в домике живет?», «Кто едет в поезде?» и т. п.)

48. Разрезной и магнитный алфавит.

49. Алфавит на кубиках.

50. Слоговые таблицы.

51. Магнитные геометрические фигуры.

52. Геометрическое лото.

53. Геометрическое домино.

54. Наборы игрушек для инсценирования сказок.

Центр «Будем говорить правильно» в групповом помещении

1. Стеллаж или этажерка для пособий.

2. Наборы игрушек и комплекты предметных картинок для уточнения произношения в звукоподражаниях, уточнения произношения гласных и согласных раннего онтогенеза.

3. Наборы игрушек для проведения артикуляционной и мимической гимнастики.

4. Игрушки и тренажеры для развития дыхания.

5. Предметные и сюжетные картинки по изучаемым лексическим темам.

6. Настольно-печатные дидактические игры, лото, домино по изучаемым лексическим темам.

7. Предметные и сюжетные картинки для автоматизации и дифференциации свистящих и шипящих звуков.

8. Настольно-печатные игры для формирования и совершенствования грамматического строя речи.

9. Раздаточный материал для звукового и слогового анализа и синтеза (семафоры, светофорчики, флажки, разноцветные фишки и т. п.)

10. Настенный алфавит, азбука на кубиках, слоговые таблицы.

11. Картотека словесных игр.

12. Диапроектор или мультимедиа установка.

13. Экран.

Центр сенсорного развития в кабинете учителя-логопеда

1. Звучащие игрушки (погремушки, пищалки, свистки, дудочки, колокольчики, бубен, звучащие мячики и волчки).

2. «Музыкальный осьминог».

3. Звучащие игрушки заместители (маленькие коробочки с различными наполнителями-горохом, фасолью, камушками и т. п.).

4. Настольная ширма.

5. Музыкальный центр.

6. Запись «голосов природы» (шум ветра, шум моря, шум дождя, журчание ручейка и т. п.).

7. Крупные предметные картинки с изображениями животных и птиц.

8. Крупные предметные картинки с изображениями звучащих игрушек и предметов.

9. Лото «Цветные фоны».

10. Игра «Раскрась картинку».

11. Палочки Кюизенера.

12. Блоки Дьенеша для маленьких.

13. Логические блоки Дьенеша.
14. Рамки-вкладыши Монтессори.
15. Занимательные игрушки для развития тактильных ощущений.
16. «Волшебный мешочек» с мелкими фигурками и игрушками.
17. Яркий пластиковый поднос с тонким слоем манки.
18. «Пальчиковые бассейны» с различными наполнителями.
19. Магнитная доска с комплектом фломастеров.
20. Деревянная доска и цветные мелки.
21. Мягкие цветные карандаши.
22. Восковые мелки.
23. Белая и цветная бумага для рисования, обои.

Центр познавательного развития в групповом помещении

1. Стол с емкостями для воды, глины, песка.
2. Резиновый коврик.
3. Халатики, передники, нарукавники,
4. Контейнеры с крышками для природного материала и сыпучих продуктов.
5. Природный материал (вода, песок, глина, камушки, ракушки, каштаны, желуди, фасоль, горох, опилки, деревянные плашки).
6. Сыпучие продукты (соль, сахарный песок).
7. Пищевые красители.
8. Мыло.
9. Увеличительное стекло.
10. Игрушечные весы, безмен, мерные кружки.
11. Емкости разной вместимости, ложки, воронки, сито, совочки, трубочки для коктейля.
12. Игрушки для игр с водой и песком.
13. Комнатные растения с указателями.
14. Леечки, опрыскиватель, палочки для рыхления почвы.
15. Алгоритм ухода за растениями.
16. Журнал опытов.
17. Дидактические игры по экологии.

Центр математического развития в групповом помещении

1. Счетный материал, счетные палочки и материал для группировки по разным признакам (игрушки, мелкие предметы, природный материал).
2. Предметные картинки для счета.
3. Комплекты цифр для магнитной доски и коврографа.
4. Наборы геометрических фигур для магнитной доски.
5. Комплект объемных геометрических фигур.
6. Занимательный и познавательный дидактический материал, настольнопечатные игры («Логические пары», «Разбери узор», «Что сначала, что потом», «Все о времени», «Запоминай-ка», «Учимся считать», «Волшебное лото», «Танграм», «Колумбово яйцо», «Шнур-затейник», «Логические блоки Дьенеша», «На золотом крыльце сидели. Игры с палочками Кюизенера», «Чудо-крестики Воскобовича», «Сложи узор», «Геометрический паровозик» и др.).
7. Математическое пособие «Устный счет».
8. Математическое пособие «Часы».
9. «Веселая геометрия».
10. Схемы и планы (групповое помещение, кукольная комната).
11. «Волшебные часы» (времена года, части суток).
12. Рабочие тетради.
13. Часы.
14. Счеты.
15. Задачи-шутки.

16. Ленты широкие и узкие разных цветов.
17. Веребочки разной длины, толщины, разных цветов.

Центр «Здравствуй, книжка!» в групповом помещении

1. Стеллаж или открытая витрина для книг.
2. Столик и два стульчика.
3. Мягкий диванчик.
4. Легкая ширма.
5. Детские книги по программе и любимые книги детей.
6. Два-три постоянно меняемых детских журнала.
7. Детская энциклопедия «Что такое? Кто такой?»
8. Книжки-малышки с фольклорными произведениями малых форм.
9. Книжки-раскраски по изучаемым темам.
10. Книжки-самоделки.
11. Записи литературных произведений по программе и музыкальный центр.
12. DVD с мультфильмами и домашний кинотеатр.

Центр сюжетно-ролевых игр в групповом помещении

1. Большое зеркало.
2. Куклы разных размеров.
3. Комплекты одежды по сезонам и комплекты постельного белья для кукол.
4. Кукольные сервизы.
5. Кукольная мебель.
6. Коляски для кукол.
7. Предметы-заместители.
8. Атрибуты для ряжения (шарфы, шляпы, очки, сумки, бусы и т. п.).
9. Атрибуты для 4—5 сюжетно-ролевых игр («Дочки-матери», «Хозяюшки», «Доктор Айболит», «Парикмахерская», «Моряки»).
10. Альбом «Все работы хороши»
11. Альбом «Кем быть?»
12. Альбом «Мамы всякие нужны»

Центр «Играем в театр» в групповом помещении

1. Большая складная ширма.
2. Маленькая ширма для настольного театра.
3. Стойка-вешалка для костюмов.
4. Костюмы, маски, атрибуты для постановки двух-трех сказок.
5. Куклы и атрибуты для обыгрывания этих же сказок в разных видах театра.
6. Атрибуты для «Разноцветных сказок».

Центр моторного и конструктивного развития в кабинете учителя-логопеда

1. Крупные плоскостные изображения предметов и объектов для обводки по всем лексическим темам.
2. Разрезные картинки и пазлы по изучаемым лексическим темам.
3. Кубики с картинками по изучаемым темам.
4. Игра «Составь из частей» для коврографа и магнитной доски.
5. «Пальчиковые бассейны» с различными наполнителями.
6. Деревянные и пластиковые пирамидки разных цветов.
7. Массажные мячики разных цветов и размеров.
8. Яркие прищепки и игрушки из них.
9. Игрушки-шнуровки.
10. Игрушки-застежки.
11. Средняя и крупная мозаики.

12. Средний и крупный конструкторы типа «Lego» и «Duplo».
13. Развивающие игры из ковролина (Конструктор «Космос», «Разноцветные овалы», конструктор «Заборчики» и др.).
14. Крупные бусины, косточки от счетов, яркие крышки от пластиковых бутылок с отверстиями для нанизывания.
15. Мяч среднего размера.
16. Малые мячи разных цветов.
17. Флажки разных цветов.
18. Магнитные рыбки и удочки.
19. Игрушка «Лицемер».
20. Маленькие массажные коврики.

Центр «Учимся конструировать» в групповом помещении

1. Крупная и средняя мозаики.
2. Крупный и средний конструкторы типа «Lego» и «Duplo».
3. Разрезные картинки и пазлы.
4. Различные сборные игрушки и схемы их сборки.
5. Игрушки-трансформеры.
6. Игрушки-шнуровки.
7. Игрушки-застежки.
8. Кубики с картинками.
9. Блоки Дьенеша.
10. Палочки Кюизенера.
11. Развивающие игры из ковролина.
12. «Сложи квадрат».
13. «Сложи узор»

Центр «Учимся строить» в групповом помещении

1. Мягкие модульные конструкции.
2. Ширмы и яркие шнуры для зонирования игрового пространства.
3. Крупный строительный конструктор.
2. Средний строительный конструктор.
3. Мелкий строительный конструктор.
4. Нетрадиционный строительный материал (контейнеры с крышками, деревянные плашки и чурочки и т. п.).
5. Небольшие игрушки для обыгрывания построек (фигурки людей и животных, дорожные знаки и т. п.).
6. Транспорт мелкий, средний, крупный из различных материалов. 7. Схемы построек и «алгоритмы» их выполнения.

Центр «Учимся творить» в групповом помещении

1. Восковые и акварельные мелки, цветной мел.
2. Гуашевые краски.
3. Фломастеры.
4. Цветные карандаши.
5. Пластилин.
6. Глина.
6. Клеевые карандаши.
7. Кисти, подставки для кисточек, палочки, стеки, зубные щетки, поролон, клише, трафареты.
8. Цветная и белая бумага, картон, самоклеящаяся пленка, наклейки, ткани, нитки.
9. Рулон белых обоев для коллективных работ.
10. Доска для рисования мелом.

11. Маленькие доски для рисования.
12. «Волшебный экран».
13. Подносы с тонким слоем манки.
14. Книжки-раскраски «Дымковская игрушка», «Филимоновская роспись».
15. Дымковские игрушки.
16. Дидактические игры («Укрась матрешку», «Раскрась сарафан», «Украшаем поднос», «Маленькие ткачи» («Украшаем коврики»), «Подарок маме» (салфетка), «Распиши платок» и др.).
17. Карты пооперационного выполнения рисунков.

Музыкальный центр в групповом помещении

1. Детские музыкальные инструменты (металлофон, барабан, погремушки, бубен, детский синтезатор).
2. Музыкальные игрушки (балалайки, гармошки, пианино).
3. Звучащие игрушки-заместители.
4. Ложки, палочки, молоточки, кубики.
5. Запись музыкальных произведений по программе и с детскими песенками.
6. «Поющие» игрушки.
7. Музыкально-дидактические игры («Спой песенку по картинке», «Отгадай, на чем играю»).
8. Портреты композиторов.

Центр игр и игрушек для мальчиков в кабинете учителя-логопеда

1. Модели машин разного размера из разных материалов.
2. Сборные модели машин.
3. Игрушки-трансформеры.
4. Строительный набор.
5. Фигурки для обыгрывания построек.
6. Разрезные картинки и пазлы (машины, мотоциклы, самолеты).
7. Артикуляционная гимнастика для мальчиков.

Центр игр и игрушек для девочек в кабинете учителя-логопеда

1. 2—3 куклы и комплекты одежды для них.
2. Набор мебели для кукол.
3. Кукольный сервиз.
4. Тряпичная кукла с заплетающимися косичками.
5. Плоскостные изображения кукол и одежды для них.
6. Разрезные картинки и пазлы с изображениями кукол.
7. Артикуляционная гимнастика для девочек.

Центр физической культуры в групповом помещении

1. Мячи большие надувные.
2. Мячи средние.
3. Мячи малые.
4. Массажные мячики разных цветов и размеров.
5. Обручи.
6. Гимнастические палки.
7. Ленты разных цветов на кольцах.
8. Султанчики.
9. Кубики.
10. Кегли.
11. Тонкий канат или цветные веревки.
12. Флажки разных цветов.
13. «Дорожка движения».

14. Гимнастическая лестница.
15. Мишени на ковровиновой основе с набором мячиков и дротики на «липучках».
16. Кольцеброс.
17. Нетрадиционный спортивный инвентарь (самодельные детские эспандеры, гантели, мячи и т. п.).

Старший дошкольный возраст (с 5 до 6 лет)

Организуя развивающую предметно-пространственную среду в старшей группе, педагоги должны руководствоваться возрастными и психологическими особенностями старших дошкольников с общим недоразвитием речи. Прежде всего, следует учесть, что старший дошкольный возраст является сензитивным периодом развития речи. Л. С. Выготский отмечал, что в этом возрасте происходит соединение речи с мышлением. Речь постепенно превращается в важнейший инструмент мышления, поэтому именно в старшей логопедической группе нужно сделать акцент на развитие словаря, на усвоение понятий, и именно в этом возрасте полезно проводить с детьми словесные игры, игры драматизации, активно использовать театрализованные игры. В центре «Будем говорить правильно» в групповом помещении обязательно должны быть представлены картотека словесных игр, картотека игр и упражнений для совершенствования грамматического строя речи, картотека предметных картинок по всем изучаемым лексическим темам. Количество картинок по каждой лексической теме должно быть значительно большим по сравнению с предыдущей возрастной группой. В центре «Играем в театр» должно быть представлено оборудование для проведения игр-драматизаций и театрализованных игр во всех видах театра (настольном, кукольном, пальчиковом, плоскостном и т. п.) по нескольким хорошо знакомым детям сказкам. Учитывая особенности общего и речевого развития детей с ОНР, не стоит брать более одной сказки на каждый период работы. К изготовлению декораций и костюмов для постановки представлений по этим сказкам обязательно привлекаются дети.

В 5 лет происходит заметное изменение памяти. У детей впервые появляются действия, связанные с намерением что-то запомнить. В связи с этим важно стимулировать повторение как основу запоминания, активно использовать различные мнемотехнические средства, символы, схемы. Ребенка шестого года жизни следует учить рассматривать и сравнивать предметы, воспринимаемые посредством всех органов чувств; находить в них общее и различное; учить объединять предметы по общим признакам. Так, совершенствование чувственного опыта приобретает особое значение: оно способствует улучшению восприятия,

стимулирует и развитие мышления, и развитие речи. Очень важным становится проведение занятий в групповой лаборатории или центре науки и природы, где дети узнают об элементарных свойствах предметов, учатся простейшим навыкам обращения с ними, узнают о правилах безопасного поведения. Предоставляя детям возможность понюхать, потрогать, пощупать предметы и материалы, педагог не только развивает их тактильный и сенсорный опыт, но и прививает интерес к познавательной деятельности. В лаборатории появляются первые приборы: лупы, микроскоп, безмен, песочные часы, аптечные весы. Педагоги привлекают детей к фиксации результатов опытов в журнале.

Особое значение приобретает использование обучающих дидактических игр, в которых начинается формирование мотивации готовности к школьному обучению.

У пятилетних детей появляется желание объединяться для совместных игр и труда, преодолевать препятствия, стоящие на пути достижения цели. Значит нужно создать условия для проведения игр-соревнований, более активно привлекать детей к различным совместным трудовым действиям (уходу за комнатными растениями, подготовке оборудования и пособий к занятиям и т. п.).

У детей шестого года жизни развивается и эстетическое восприятие действительности, поэтому эстетике оформления жизненного пространства уделяется особое внимание. Детей привлекают к организации развивающего пространства в групповом помещении, прислушиваются к их пожеланиям, используют для оформления интерьера выполненные ими поделки.

В логопедическом кабинете при организации развивающей среды нужно создать и наполнить необходимым оборудованием центры, отражающие развитие всех сторон речевой деятельности:

словаря, грамматического строя речи, фонематического восприятия и навыков языкового анализа, связной речи и речевого общения. Картотеки словесных и настольно-печатных для автоматизации и дифференциации звуков должны содержать по несколько десятков разнообразных игр. Центры с пособиями для развития всех видов моторики (артикуляционной, тонкой, ручной, общей) по-прежнему должны иметь место в кабинете логопеда. Игрушки и оборудование в них могут стать более разнообразными и сложными (кубик Рубика и другие игрушки-головоломки, калейдоскопы и т. п.). По рекомендации психологов следует сохранить и центры с игрушками и играми для девочек и мальчиков. Детей можно привлечь к замене оборудования в центрах. В этой возрастной группе можно практически полностью заменять оборудование во всех центрах еженедельно, оставляя небольшую часть материалов, игр и пособий для закрепления пройденного.

Развивающая предметно-пространственная среда в кабинете учителя-логопеда и групповом помещении

Центр речевого и креативного развития в кабинете учителя-логопеда

1. Зеркало с лампой дополнительного освещения.
2. Скамеечка или 3—4 стульчика для занятий у зеркала.
3. Комплект зондов для постановки звуков.
4. Комплект зондов для артикуляционного массажа.
5. Соски, шпатели, вата, ватные палочки, марлевые салфетки.
6. Спирт.
7. Дыхательные тренажеры, игрушки, пособия для развития дыхания (свистки, свистульки, дудочки, воздушные шары и другие надувные игрушки, «Мыльные пузыри», перышки, сухие листочки и лепестки цветов и т. п.)
8. Картотека материалов для автоматизации и дифференциации свистящих, шипящих звуков, аффрикат, сонорных и йотированных звуков (слоги, слова, словосочетания, предложения, потешки, чистоговорки, скороговорки, тексты, словесные игры).
9. Логопедический альбом для обследования лиц с выраженными нарушениями произношения¹³.
10. Логопедический альбом для обследования звукопроизношения¹⁵⁹.
- 11¹⁴. Логопедический альбом для обследования фонетико-фонематической системы речи¹⁵.
12. «Мой букварь»¹⁶.
13. Сюжетные картинки, серии сюжетных картинок.
14. «Алгоритмы» описания игрушки, фрукта, овоща, животного.
15. Лото, домино и другие настольно-печатные игры по изучаемым темам.
16. «Играйка 1», «Играйка 2», «Играйка 3», «Играйка 5», «Играйка-грамотейка».
17. Альбомы «Круглый год», «Мир природы. Животные», «Живая природа. В мире растений», «Живая природа. В мире животных», «Все работы хороши», «Мамы всякие нужны», «Наш детский сад».
18. Небольшие игрушки и муляжи по изучаемым темам, разнообразный счетный материал.
19. Предметные и сюжетные картинки для автоматизации и дифференциации свистящих и шипящих звуков, аффрикат, сонорных и йотированных звуков в словах, предложениях, текстах.
20. Картотека словесных игр.
21. Настольно-печатные дидактические игры для формирования и совершенствования грамматического строя речи.

¹³ Смирнова И. А. Логопедический альбом для обследования лиц с выраженными нарушениями произношения. — СПб., «ДЕТСТВО-ПРЕСС», 2004

¹⁴ Смирнова И. А. Логопедический альбом для обследования звукопроизношения. — СПб., «ДЕТСТВОПРЕСС», 2004

¹⁵ Смирнова И. А. Логопедический альбом для обследования фонетико-фонематической системы речи. — СПб., «ДЕТСТВО-ПРЕСС», 2004

¹⁶ Нищева Н. В. Мой букварь. — СПб., «ДЕТСТВО-ПРЕСС», 2005

22. Раздаточный материал и материал для фронтальной работы по формированию навыков звукового и слогового анализа и синтеза (семафоры, плоскостные изображения сумочек, корзинок, рюкзаков разных цветов, светофорчики для определения места звука в слове, пластиковые круги квадраты разных цветов).

23. Настольно-печатные дидактические игры для развития навыков звукового и слогового анализа и синтеза («Подбери схему», «Помоги Незнайке», «Волшебные дорожки» и т. п.).

24. Раздаточный материал и материал для фронтальной работы для анализа и синтеза предложений.

25. Разрезной и магнитный алфавит.

26. Алфавит на кубиках.

27. Слоговые таблицы.

28. Магнитные геометрические фигуры, геометрическое лото, геометрическое домино.

29. Наборы игрушек для инсценировки сказок.

30. Настольно-печатные игры для совершенствования навыков языкового анализа и синтеза.

Центр «Будем говорить правильно» в групповом помещении

1. Зеркало с лампой дополнительного освещения.

2. Стульчики или скамеечка для занятий у зеркала.

3. Полка или этажерка для пособий.

4. Пособия и игрушки для выработки направленной воздушной струи (тренажеры, «Мыльные пузыри», надувные игрушки, природный материал).

5. Сюжетные картинки для автоматизации и дифференциации поставленных звуков в предложениях и рассказах.

6. Настольно-печатные игры для автоматизации и дифференциации поставленных звуков.

7. Сюжетные картинки, серии сюжетных картинок.

8. «Алгоритмы» и схемы описания предметов и объектов; мнемотаблицы для заучивания стихов и пересказа текстов.

9. Материал для звукового и слогового анализа и синтеза, анализа и синтеза предложений.

10. Игры для совершенствования навыков языкового анализа и синтеза («Слоговое лото», «Слоговое домино», «Определи место звука», «Подбери схему» и др.).

11. Игры для совершенствования грамматического строя речи («Разноцветные листья», «Веселый повар», «На полянке», «За грибами» и др.).

12. Лото, домино и другие игры по изучаемым лексическим темам.

13. Альбомы и наборы открыток с видами достопримечательностей Москвы и родного города¹⁷.

14. Карта родного города и района, макет центра города.

15. Альбом «Наш город» (рисунки и рассказы детей о городе).

16. Глобус, детские атласы.

17. Игры по направлению «Человек в истории и культуре» («От кареты до ракеты», «Вчера и сегодня», «Охота на мамонта» и др.).

18. Игры по направлению «Обеспечение безопасности жизнедеятельности» («Можно и нельзя», «Как себя вести?», «За столом»)¹⁸.

Центр сенсорного развития в кабинете учителя-логопеда

1. Звучащие игрушки (погремушки, пищалки, свистки, дудочки, колокольчики, бубен, звучащие мячики и волчки).

¹⁷ Крупечук О. И. Мой Петербург. — СПб., ДЕТСТВО-ПРЕСС, 2010, Нищева Н. В. Москва — столица России. — СПб., ДЕТСТВО-ПРЕСС, 2013

¹⁸ Нищева Н. В. А как поступишь ты? Дошкольникам об этикете. — СПб., ДЕТСТВО-ПРЕСС, 2013

2. Звучащие игрушки-заместители.
3. Маленькая ширма.
4. Запись «голосов природы» (шелеста листьев, морского прибоя, летнего дождя, вьюги, пения птиц и т. п.).
5. Предметные картинки с изображениями зверей и птиц.
6. Предметные картинки с изображениями звучащих игрушек и предметов.
7. Карточки с наложенными и «зашумленными» изображениями предметов по всем лексическим темам.
8. Настольно-печатные игры для развития зрительного восприятия и профилактики нарушений письменной речи («Узнай по контуру», «Чья тень?», «Чего не хватает?», «Узнай по деталям»).
9. Настольно-печатные игры для развития цветовосприятия и цветоразличения («Радуга», «Разноцветные букеты», «спрячь бабочку» и т. п.).
10. Палочки Кюизенера.
11. Блоки Дьенеша.
12. Занимательные игрушки для развития тактильных ощущений («Тактильные кубики», «Тактильные коврики»).
13. «Волшебный мешочек» с мелкими деревянными и пластиковыми игрушками.

Центр науки и природы в групповом помещении

1. Стол для проведения экспериментов.
2. Стеллаж для пособий и оборудования.
3. Резиновый коврик.
4. Халаты, передники, нарукавники.
5. Бумажные полотенца.
6. Природный материал (песок, вода, глина, камешки, ракушки, минералы, разная по составу земля, различные семена и плоды, кора деревьев, мох, листья и т. п.).
7. Сыпучие продукты (желуди, фасоль, горох, манка, мука, соль).
8. Емкости разной вместимости, ложки, лопатки, палочки, воронки, сито.
9. Микроскоп, лупы, цветные стекла.
10. Пищевые красители.
11. Аптечные весы, безмен, песочные часы.
12. Технические материалы (гайки, болты, гвозди).
13. Вспомогательные материалы (пипетки, колбы, шпатели, вата, марля, шприцы без игл).
14. Схемы, модели, таблицы с «алгоритмом» выполнения опытов.
15. Игра «Времена года».
16. Календарь природы.
17. Комнатные растения (по программе) с указателями.
18. Лейки, опрыскиватель, палочки для рыхления почвы, кисточки.

Центр математического развития в групповом помещении

1. Раздаточный счетный материал (игрушки, мелкие предметы, предметные картинки).
2. Комплекты цифр, математических знаков, геометрических фигур, счетного материала для магнитной доски.
3. Занимательный и познавательный математический материал, логикоматематические игры (блоки Дьенеша, «Копилка цифр», «Кораблик «Плюх-Плюх», «Шнур-затейник» и др.).
4. Схемы и планы (групповая комната, кукольная комната, схемы маршрутов от дома до детского сада, от детского сада до библиотеки и т. д.).
5. Рабочие тетради «Рабочая тетрадь для развития математических представлений у дошкольников с ОНР (с 5 до 6 лет)¹⁹.

¹⁹ Нищева Н. В. Рабочая тетрадь для развитие математических представлений у дошкольников с ОНР (с 5 до 6 лет) — СПб., 2013

6. Набор объемных геометрических фигур.
7. «Волшебные часы» (части суток, времена года, дни недели).
8. Счеты, счетные палочки.

Центр «Наша библиотека» в групповом помещении

1. Стеллаж или открытая витрина для книг.
2. Столик, два стульчика, мягкий диван.
3. Детские книги по программе и любимые книги детей, два-три постоянно меняемых детских журнала, детские энциклопедии, справочная литература, словари и словарики.
4. Книги по интересам о достижениях в различных областях.
5. Книги, знакомящие с культурой русского народа: сказки, загадки, потешки, игры.
6. Книжки-раскраски по изучаемым лексическим темам, книжки-самоделки.
7. Магнитофон, аудиокассеты с записью литературных произведений для детей.
8. Диафильмы.
9. Экран.

Центр моторного и конструктивного развития в кабинете учителя-логопеда

1. Плоскостные изображения предметов и объектов для обводки по всем изучаемым лексическим темам.
2. Разрезные картинки и пазлы по всем изучаемым темам.
3. Кубики с картинками по всем темам.
4. Игра «Составь из частей» для коврографа и магнитной доски по всем темам.
5. «Пальчиковые бассейны» с различными наполнителями (желудями, каштанами, фасолью, горохом, чечевицей, мелкими морскими камушками).
6. Массажные мячики разных цветов и размеров.
7. Мяч среднего размера, малые мячи разных цветов (10 шт.).
8. Флажки разных цветов (10 шт.).
9. Игрушки-шнуровки, игрушки-застежки.
10. Мелкая и средняя мозаика и схемы выкладывания узоров из них.
11. Мелкий и средний конструкторы типа «Lego» или «Duplo» и схемы выполнения построек из них.
12. Мелкие и средние бусы разных цветов и леска для их нанизывания.
13. Занимательные игрушки из разноцветных прищепок.
14. Игрушка «Лицемер».

Центр «Учимся конструировать» в групповом помещении

1. Мозаика крупная и мелкая и схемы выкладывания узоров из нее.
2. Конструкторы типа «Lego» или «Duplo» с деталями разного размера и схемы выполнения построек.
3. Игра «Танграм».
4. Разрезные картинки (4—12 частей, все виды разрезов), пазлы.
5. Различные сборные игрушки и схемы их сборки.
6. Игрушки-трансформеры, игрушки-застежки, игрушки-шнуровки.
7. Кубики с картинками по изучаемым лексическим темам.
8. Блоки Дьенеша.
9. Палочки Кюизенера.

Центр «Учимся строить» в групповом помещении

1. Строительные конструкторы с блоками среднего и мелкого размера.
2. Тематические строительные наборы «Город», «Мосты», «Кремль».
3. Игра «Логический домик».
4. Нетрадиционный строительный материал (деревянные плашки и чурочки, контейнеры разных цветов и размеров с крышками и т. п.).

5. Небольшие игрушки для обыгрывания построек (фигурки людей и животных, дорожные знаки, светофоры и т. п.).
6. Макет железной дороги. Транспорт (мелкий, средний, крупный).
7. Машины легковые и грузовые (самосвалы, грузовики, фургоны, специальный транспорт).
8. Простейшие схемы построек и «алгоритмы» их выполнения.

Центр художественного творчества в групповом помещении

1. Восковые и акварельные мелки.
2. Цветной мел.
3. Гуашевые и акварельные краски.
4. Фломастеры, цветные карандаши.
5. Пластилин, глина, соленое тесто.
6. Цветная и белая бумага, картон, обои, наклейки, лоскутки ткани, нитки, ленты, самоклеящаяся пленка, старые открытки, природные материалы (сухие листья, лепестки цветов, семена, мелкие ракушки и т.п.).
7. Рулон простых белых обоев для коллективных работ (рисунков, коллажей, аппликаций).
8. Кисти, палочки, стеки, ножницы, поролон, печатки, клише, трафареты по изучаемым темам.
9. Клейстер.
10. Доски для рисования мелом, фломастерами.
11. Книжки-раскраски «Городецкая игрушка», «Филимоновская игрушка», «Гжель».

Музыкальный центр в групповом помещении

1. Музыкальные игрушки (балалайки, гармошки, пианино, лесенка).
2. Детские музыкальные инструменты (металлофон, барабан, погремушки, бубен, детский синтезатор, маракасы, румба, трещотка, треугольник, валдайские колокольчики).
3. «Поющие» игрушки.
4. Звучащие предметы-заместители.
5. Ложки, палочки, молоточки, кубики.
6. Магнитофон, аудиокассеты с записью детских песенок, музыки для детей, «голосов природы».
7. Музыкально-дидактические игры («Спой песенку по картинке», «Отгадай, на чем играю», «Ритмические полоски»).
8. Портреты композиторов (П. Чайковский, Д. Шостакович, М. Глинка, Д. Кабалевский и др.).

Центр «Растем патриотами» в групповом помещении

1. Нищева Н. В. А как поступишь ты? Дошкольникам об этикете. — СПб., ДЕТСТВО-ПРЕСС, 2012.
2. Буре Р. С. Мы помогаем друг другу. — СПб., ДЕТСТВО-ПРЕСС, 2008.
3. Буре Р. С. Как поступают друзья? — СПб., ДЕТСТВО-ПРЕСС, 2008.
4. Нищева Н. В. Мои права. Дошкольникам о правах и обязанностях. — СПб., ДЕТСТВО-ПРЕСС, 2012.
5. Дерягина Л. Б. Наша родина — Россия. — СПб., ДЕТСТВО-ПРЕСС, 2013.
6. Нищева Н. В. Москва — столица России. — СПб., ДЕТСТВО-ПРЕСС, 2012.

Центр «Играем в театр» в групповом помещении

1. Большая ширма.
2. Настольная ширма.
3. Стойка-вешалка для костюмов.
4. Настенное зеркало.

5. Костюмы, маски, атрибуты для обыгрывания трех сказок («Заюшкина избушка», «Три медведя», «Гуси-лебеди»).
6. Куклы и игрушки для различных видов театра (плоскостной, стержневой, кукольный, настольный, перчаточный) для обыгрывания этих же сказок.
7. Аудиокассеты с записью музыкального сопровождения для театрализованных игр.
8. Грим, парики.

Центр сюжетно-ролевой игры в групповом помещении

1. Большое настенное зеркало.
2. Куклы разных размеров.
3. Комплекты одежды и постельного белья для кукол, кукольные сервизы, кукольная мебель, коляски для кукол.
4. Предметы-заместители для сюжетно-ролевых игр.
5. Атрибуты для нескольких сюжетно-ролевых игр («Дочки-матери», «Хозяюшки», «Доктор Айболит», «Парикмахерская», «Моряки»).
6. Альбомы с сериями демонстрационных картин «Наш детский сад», «Все работы хороши», «Мамы всякие нужны».

Центр «Умелые руки» в групповом помещении

1. Нищева Н. В. Все работы хороши. — СПб., ДЕТСТВО-ПРЕСС, 2012.
2. Нищева Н. В. Мамы всякие нужны. — СПб., ДЕТСТВО-ПРЕСС, 2012.
3. Нищева Н. В. Кем быть? — СПб., ДЕТСТВО-ПРЕСС, 2012.
4. Нищева Н. В. Защитники Отчества. Покорители космоса. — СПб., ДЕТСТВОПРЕСС, 2012.
5. Набор инструментов «Маленький плотник».
6. Набор инструментов «Маленький слесарь».
7. Контейнеры с гвоздями, шурупами, гайками.
8. Детские швабра, совок, щетка для сметания мусора с рабочих мест.
9. Контейнер для мусора.
10. Рабочие халаты, фартуки, нарукавники.

Физкультурный центр в групповом помещении

1. Мячи средние разных цветов.
2. Мячи малые разных цветов.
3. Мячики массажные разных цветов и размеров.
4. Обручи.
5. Канат, веревки, шнуры.
6. Флажки разных цветов.
7. Гимнастические палки.
8. Кольцеброс.
9. Кегли.
10. «Дорожки движения».
11. Мишени на ковровиновой основе с набором дротиков и мячиков на «липучках».
12. Детская баскетбольная корзина.
13. Длинная скакалка.
14. Короткие скакалки.
15. Летящая тарелка (для использования на прогулке).
16. Нетрадиционное спортивное оборудование.
17. Массажные и ребристые коврики.
18. Тренажер из двухколесного велосипеда типа «Малыш».
19. Поролоновый мат.
20. Гимнастическая лестница.

Старший дошкольный возраст (с 6 до 7 лет)

Последний год пребывания дошкольника в детском саду - очень важный период в его развитии. Именно в этом возрасте формируется мотивация готовности к школьному обучению, появляется потребность в знаниях и стремление к их совершенствованию, развиваются познавательные интересы. Это необходимо учитывать при организации предметно-пространственного развивающего пространства в группе. Так, в групповой библиотеке необходимо иметь достаточное количество доступной для детей справочной литературы по разным отраслям знаний, детские энциклопедии и атласы, папки с разнообразным иллюстративным материалом. В группе должны появиться географические карты и атласы, глобус; дидактические игры, развивающие познавательные интересы детей.

6 лет - сензитивный период развития речи. Дошкольники этого возраста используют различные виды речи, у них появляется интерес к слову, они активно занимаются словотворчеством, самостоятельно придумывают сказки и рассказы. К моменту окончания подготовительной группы у дошкольников с общим недоразвитием речи должно быть преодолено отставание в речевом развитии.

Нужно предоставить детям возможности для усвоения родного языка и экспериментирования со словом. В центре «Будем говорить правильно» должна появиться картотека разнообразных словесных игр.

Пространственную среду следует организовать таким образом, чтобы дети могли самостоятельно исследовать окружающих предметов, т.к. стремление к исследованию становится преобладающим мотивом их поведения. Однако, дошкольники с общим недоразвитием речи при этом могут испытывать определенные трудности: они выполняют определенные действия, но не могут объяснить, как это сделали. В такой ситуации взрослый должен стать равноправным партнером своих воспитанников и оказывать им необходимую помощь. В возрасте шести-семи лет происходит активное становление ребенка как личности, моделируются человеческие взаимоотношения. Все это происходит в игре. Дети с удовольствием объединяются в большие группы для совместной игры. Это тоже учитывается при организации жизненного пространства: развивающие центры рассчитываются для работы в них большего количества детей, чем в предыдущих возрастных группах. Игра является средством формирования и развития многих личностных качеств и приобретает в подготовительной группе особое значение. Педагог должен создавать такие игровые ситуации, которые продвигают развитие детей вперед, вносить элементы игры в учение, общение и труд, использовать игру для воспитания. Сюжетно-ролевые игры с правилами, проводимые в подготовительной группе, должны помогать формированию личностной и нравственной саморегуляции. Игры должны отличаться большим разнообразием тематики, ролей, игровых действий, «проблемных ситуаций».

Конструкторская игра у детей седьмого года жизни превращается в трудовую деятельность, в ходе которой ребенок создает что-то нужное, полезное. Например, стаканчики из-под йогурта дети могут использовать для изготовления подставок для кисточек; а из пробок от минеральной воды с помощью педагога изготовить «тактильные» коврики и т. п. В связи с этим в уголке продуктивной деятельности должны быть материалы, необходимые для изготовления поделок детьми.

Дети седьмого года жизни с удовольствием участвуют в играх-соревнованиях, в которых формируется мотивация достижения успеха. Значит нужно так организовать пространство, чтобы выделить достаточно места для проведения таких игр.

В логопедическом кабинете развивающая среда организуется таким образом, чтобы способствовать совершенствованию всех сторон речи, обеспечить самостоятельность детей, стимулировать их активность и инициативность. В этой возрастной группе в кабинете логопеда должно быть представлено достаточное количество игр и пособий для подготовки детей к обучению грамоте и развитию интереса к учебной деятельности. Обязательными в оборудовании кабинета становятся настенный и разрезной алфавит²⁰, магнитная азбука и азбука для коврографа,

²⁰ Нищева Н. В. Играйка-грамотейка. — СПб., «ДЕТСТВО-ПРЕСС», 2012.

кубики с буквами, слоговые таблицы, карточки со словами и знаками для составления и чтения предложений, атрибуты для игры в школу, дидактические игры «Собери портфель», «В школе и в детском саду», «На уроке и на перемене», «Скоро в школу» и т. п. Делая акцент на развитие связной речи, логопед оснащает кабинет более сложными схемами и алгоритмами для составления рассказов о предметах и объектах, большим количеством серий сюжетных картинок, сюжетных картин. В центре развития связной речи в кабинете логопеда постоянно должны находиться две-три серии картинок и две-три сюжетных картины. В работе над лексическими темами используются репродукции с картин известных художников²¹. Можно использовать репродукции картин для оформления интерьера кабинета, раздевалки, группового помещения. Столы для подгрупповых занятий в подготовительной к школе группе должны быть рассчитаны на двух человек для того, чтобы дети привыкали к работе за партами в школе в дальнейшем. Ежедневную замену оборудования в кабинете в этой возрастной группе дети могут производить самостоятельно под руководством логопеда.

Развивающая предметно-пространственная среда в кабинете учителя-логопеда и групповом помещении

Центр речевого и креативного развития в кабинете учителя-логопеда

1. Зеркало с лампой дополнительного освещения.
2. Скамеечка или несколько стульчиков для занятий у зеркала.
3. Комплект зондов для постановки звуков, комплект зондов для артикуляционного массажа.
4. Соски, шпатели, вата, ватные палочки, марлевые салфетки.
5. Спирт.
6. Дыхательные тренажеры, игрушки и пособия для развития дыхания (свистки, свистульки, дудочки, воздушные шары и другие надувные игрушки, «Мыльные пузыри», перышки, сухие листочки, лепестки цветов и т. д.).
7. Картотека материалов для автоматизации и дифференциации звуков всех групп (слоги, слова, словосочетания, предложения, потешки, чистоговорки, тексты, словесные игры).
8. Логопедический альбом для обследования звукопроизношения²².
9. Логопедический альбом для обследования фонетико-фонематической системы речи²³.
10. Предметные картинки по изучаемым лексическим темам, сюжетные картинки, серии сюжетных картинок.
11. Алгоритмы, схемы описания предметов и объектов, мнемотаблицы для заучивания стихотворений.
12. Лото, домино по изучаемым лексическим темам.
13. «Играйка 1», «Играйка 2», «Играйка 3», «Играйка 5», «Играйка-грамотейка», «Играйка-различайка», «Играйка-читайка».
14. Небольшие игрушки и муляжи по изучаемым темам, разнообразный счетный материал.
15. Предметные и сюжетные картинки для автоматизации и дифференциации звуков всех групп²⁴.
16. Настольно-печатные дидактические игры для автоматизации и дифференциации звуков всех групп.

²¹ Курочкина Н. А. «Знакомим с натюрмортом». — СПб., «ДЕТСТВО-ПРЕСС», 2011. Курочкина Н. А. «Знакомим с пейзажной живописью». — СПб., «ДЕТСТВО-ПРЕСС», 2011.

²² Смирнова И. А. Логопедический альбом для обследования звукопроизношения. — СПб., «ДЕТСТВОПРЕСС», 2013

²³ Смирнова И. А. Логопедический альбом для обследования фонетико-фонематической системы речи. — СПб., «ДЕТСТВО-ПРЕСС», 2013

²⁴ Нищева Н. В. Тексты и картинки для автоматизации и дифференциации звуков разных групп. — СПб., ДЕТСТВО-ПРЕСС», Картинки и тексты для автоматизации и дифференциации звуков разных групп. — СПб., ДЕТСТВО-ПРЕСС», 2012

17. Настольно-печатные игры для совершенствования грамматического строя речи.
18. Раздаточный материал и материал для фронтальной работы по формированию навыков звукового и слогового анализа и синтеза, навыков анализа и синтеза предложений (семафоры, разноцветные флажки, светофорчики для определения места звука в слове, пластиковые кружки, квадраты, прямоугольники разных цветов) Настольно-печатные дидактические игры для развития навыков звукового и слогового анализа и синтеза («Подбери схему», «Помоги Незнайке», «Волшебные дорожки», «Раздели и заberi», «Собери букеты» и т. п.).
19. Разрезной алфавит, магнитная азбука и азбука для коврографа.
20. Слоговые таблицы.
21. Карточки со словами и знаками для составления и чтения предложений.
22. «Мой букварь»²⁵.
23. Магнитные геометрические фигуры, геометрическое лото, геометрическое домино (для формирования и активизации математического словаря).
24. Наборы игрушек для инсценирования нескольких сказок.
25. Игры и пособия для обучения грамоте и формирования готовности к школе («Волшебная яблоня», «Составь слова», «У кого больше слов», «Буква потерялась», «Скоро в школу», «Собери портфель» и т. п.).
26. Альбом «Все работы хороши»²⁶.
27. Альбом «Кем быть?»²⁷.
28. Альбом «Мамы всякие нужны»²⁸.
29. Альбом «Наш детский сад»²⁹.
30. Альбом «Знакомим с натюрмортом».
31. Альбом «Знакомим с пейзажной живописью».
32. Альбом «Четыре времени года»³⁰.
33. Тетради для подготовительной к школе логопедической группы №1, №2³¹.
34. Ребусы, кроссворды, изографы.
35. Записи бытовых шумов, «голосов природы», музыки для релаксации, музыкального сопровождения для пальчиковой гимнастики, подвижных игр.

Центр «Будем говорить правильно» в групповом помещении

1. Полка или этажерка для пособий.
2. Пособия и игрушки для развития дыхания («Мельница», «Вертолет»,
3. «Мыльные пузыри», бумажные птички-оригами и т. п.), дыхательные тренажеры.
4. Карточка предметных и сюжетных картинок для автоматизации и дифференциации звуков всех групп.
5. Настольно-печатные игры для автоматизации и дифференциации звуков всех групп.
6. Карточка предметных картинок по всем изучаемым лексическим темам³².
7. Сюжетные картины.
8. Серии сюжетных картин.
9. Алгоритмы, схемы, мнемотаблицы.

²⁵ Нищева Н. В. «Мой букварь». — СПб., «ДЕТСТВО-ПРЕСС», 2013

²⁶ «Все работы хороши. Детям о профессиях. Серия демонстрационных картин с методическими рекомендациями». — СПб., «ДЕТСТВО-ПРЕСС», 2013

²⁷ «Кем быть? Детям о профессиях. Серия демонстрационных картин с методическими рекомендациями». — СПб., «ДЕТСТВО-ПРЕСС», 2013

²⁸ «Мамы всякие нужны. Детям о профессиях. Серия демонстрационных картин с методическими рекомендациями». — СПб., «ДЕТСТВО-ПРЕСС», 2013

²⁹ «Наш детский сад. Серия демонстрационных картин с методическими рекомендациями». — СПб., «ДЕТСТВО-ПРЕСС», 2013

³⁰ Нищева Н. В. Четыре времени года. — СПб., ДЕТСТВО-ПРЕСС, 2012

³¹ Нищева Н. В. Тетрадь для подготовительной к школе логопедической группы — СПб., «ДЕТСТВО-ПРЕСС», 2013

³² Нищева Н. В. Карточка предметных картинок. — СПб., ДЕТСТВО-ПРЕСС, 2012

10. Материалы для звукового и слогового анализа и синтеза, анализа и синтеза предложений (фишки, семафорчики, флажки, разноцветные геометрические фигуры и т. п.).

11. Игры для совершенствования грамматического строя речи. 13. Лото, домино, игры «ходилки» по изучаемым темам.

Центр сенсорного развития в кабинете учителя-логопеда

1. Звучащие игрушки (металлофон, пианино, свистки, дудочки, колокольчики, бубен, маракасы).

2. Звучащие игрушки-заместители.

3. Маленькая настольная ширма.

4. Магнитофон, кассеты с записью «голосов природы», бытовых шумов.

5. Карточки с наложенными и «зашумленными» изображениями предметов по всем лексическим темам, игры типа «Узнай по силуэту», «Что хотел нарисовать художник?», «Найди ошибку художника», «Ералаш», «Распутай буквы».

6. Палочки Кюизенера.

7. Блоки Дьенеша.

8. Занимательные игрушки для развития тактильных ощущений.

9. «Волшебный мешочек» с мелкими предметами по всем лексическим темам.

Центр науки и природы, групповая лаборатория

1. Стол для проведения экспериментов.

2. Стеллаж для пособий.

3. Резиновый коврик.

4. Халатики, передники, нарукавники.

5. Природный материал: песок, глина, разная по составу земля, камушки, минералы, ракушки, семена и плоды, кора деревьев, мох, листья.

6. Сыпучие продукты: соль, сахарный песок, манка, пшено, крахмал, питьевая сода.

7. Пищевые красители.

8. Емкости разной вместимости: пластиковые контейнеры, стаканы.

9. Совочки, ложки, лопатки, воронки, сито.

10. Микроскоп, лупы, цветные и прозрачные стекла.

11. Аптечные весы, безмен.

12. Песочные часы.

13. Технические материалы: гайки, болты, гвозди, магниты.

14. Вспомогательные материалы: пипетки, колбы, шпатели, вата, марля, шприцы без игл.

15. Соломка для коктейля разной длины и толщины.

16. Схемы, модели, таблицы с алгоритмами выполнения опытов.

17. Журнал исследований для фиксации детьми результатов опытов.

18. Коврограф.

19. Игра. «Времена года».

20. Календарь природы, календарь погоды.

21. Комнатные растения с указателями, алгоритм ухода за комнатными растениями.

22. Инвентарь для ухода за комнатными растениями: леечки, опрыскиватели, палочки для рыхления почвы, кисточки и т. п.

24. Настольно-печатные дидактические игры для формирования первичных естественнонаучных представлений («С какой ветки детки?», «Во саду ли, в огороде», «За грибами», «Ходит, плавает, летает», «Звери наших лесов» и т. п.)

25. Альбом «Мир природы. Животные»¹⁸⁰.

26. Альбом «Живая природа. В мире растений».¹⁸¹

27. Альбом «Живая природа. В мире животных».¹⁸²

28. Валеологические игры, экологические игры («Мои помощники», «Да и нет», «Можно и нельзя» и т. п.).

Центр математического развития в групповом помещении

1. Разнообразный счетный материал.
2. Комплекты цифр, математических знаков, геометрических фигур для магнитной доски и ковροграфа.
3. Занимательный и познавательный математический материал, логикоматематические игры (блоки Дьенеша, «Копилка цифр», «Прозрачный квадрат», «Геокоонт-конструктор» и др. игры)
4. Схемы и планы (групповая комната, групповой участок, кукольная комната, схемы маршрутов от дома до детского сада, от детского сада до библиотеки и др.).
5. Наборы объемных геометрических фигур.
6. «Волшебные часы» (дни недели, месяцы).
7. Действующая модель часов.
8. Счеты, счетные палочки.
9. Наборы развивающих заданий (по А.А. Заку).
10. Таблицы, схемы, чертежи, пооперационные карты самостоятельной творческой деятельности детей.
11. Учебные приборы (весы, отвесы, линейки, сантиметры, ростомеры для детей и кукол).
12. Дидактические математические игры, придуманные и сделанные самими детьми.
13. Математические лото и домино.
14. Рабочие тетради по числу детей¹⁸³.
15. Игрушка 10¹⁸⁴.

Центр «Наша библиотека» в групповом помещении

1. Стеллаж или открытая витрина для книг.
2. Стол, два стульчика, мягкий диванчик.
3. Детские книги по программе и любимые книги детей.
4. Два — три постоянно меняемых детских журнала.
5. Детские энциклопедии, справочная литература по всем отраслям знаний, словари и словарики, книги по интересам, книги по истории и культуре русского и других народов.
6. Иллюстративный материал, репродукции картин известных художников.
7. Альбом «Знакомим с натюрмортом»³³.
8. Альбом «Знакомим с пейзажной живописью»³⁴.
9. Книжки-самоделки.
10. Картотека загадок, скороговорок, пословиц, поговорок.
11. Альбомы из серии «Путешествие в мир живописи».

Центр моторного и конструктивного развития в кабинете учителя-логопеда

1. Плоскостные изображения предметов и объектов для обводки по всем изучаемым лексическим темам, трафареты, клише, печатки.
2. Разрезные картинки и пазлы по всем изучаемым темам (8—12 частей).
3. Кубики с картинками по изучаемым темам (8—12 частей).
4. «Пальчиковые бассейны» с различными наполнителями.
5. Массажные мячики разных цветов и размеров.
6. Массажные коврики и дорожки.
7. Мяч среднего размера.
8. Малые мячи разных цветов (10 шт.).
9. Флажки разных цветов (10 шт.).
10. Игрушки-шнуровки, игрушки-застежки.
11. Мозаика и схемы выкладывания узоров из нее.
12. Средние и мелкие конструкторы типа «Lego» или «Duplo».

³³ Курочкина Н. А. Знакомим с натюрмортом. — СПб., «ДЕТСТВО-ПРЕСС», 2012

³⁴ Курочкина Н. А. Знакомим с пейзажной живописью. — СПб., «ДЕТСТВО-ПРЕСС», 2012

13. Бусы разных цветов и леска для их нанизывания.
14. Занимательные игрушки из разноцветных прищепок.
15. Игрушки «Лицемер»
16. Атрибуты для проведения игры «Обезьянка» (платочки, гимнастические палки, обручи и т. п.).

Центр конструирования в групповом помещении

1. Мозаика и схемы выкладывания узоров из нее.
2. Мелкий конструктор типа «Lego» или «Duplo».
3. Игра «Танграм».
4. Разрезные картинки (8—12 частей, все виды разрезов), пазлы.
5. Различные сборные игрушки и схемы сборки.
6. Игрушки-трансформеры, игрушки-застежки, игрушки-шнуровки.
7. Кубики с картинками по всем изучаемым темам.
8. Блоки Дьенеша.
9. Материалы для изготовления оригами.

Центр «Учимся строить» в групповом помещении

1. Строительные конструкторы (средний, мелкий).
2. Тематические конструкторы («Город», «Кремль», «Москва», «Санкт-Петербург»).
3. Небольшие игрушки для обыгрывания построек.
4. Транспорт средний, мелкий.
5. Машины легковые и грузовые (самосвалы, грузовики, фургоны, контейнеры, цистерны).
6. Специальный транспорт («скорая помощь», пожарная машина и т. п.).
7. Строительная техника (бульдозер, экскаватор, подъемный кран).
8. Сельскохозяйственная техника (тракторы, комбайн).
9. Макет железной дороги.
10. Действующая модель светофора.
11. Простейшие схемы построек и «алгоритмы» их выполнения

Центр художественного творчества в групповом помещении

1. Восковые и акварельные мелки.
2. Цветной мел.
3. Гуашь, акварельные краски.
4. Фломастеры, цветные карандаши.
5. Пластилин, глина, соленое тесто.
6. Цветная и белая бумага, картон, кусочки обоев, наклейки, ткани, нитки, ленты, тесьма, самоклеящаяся пленка, природный материал, старые открытки, проспекты, плакаты и другие материалы, необходимые для изготовления поделок.
7. Контейнеры с бусинами, контейнер с бисером.
8. Мотки проволоки и лески разного сечения.
9. Рулон простых белых обоев.
10. Кисти, палочки, стеки, ножницы.
11. Трафареты, клише, печатки.
12. Клейстер, клеевые карандаши.
13. Доски для рисования мелом, фломастерами.
14. «Волшебный экран».
15. Пооперационные карты выполнения поделок.
16. Белая и цветная ткань для вышивания, пенья, мулине, цветная шерстяная пряжа.
17. Емкость для мусора.

Музыкальный центр в групповом помещении

1. Музыкальные игрушки (балалайки, гармошки, пианино, лесенка).
2. Детские музыкальные инструменты (металлофон, барабан, погремушки, бубен, детский синтезатор, маракасы, румба, трещотка, треугольник, валдайские колокольчики).
3. Ложки, палочки, молоточки, кубики.
4. Звучащие предметы-заместители.
5. Запись голосов природы, детских песенок, музыкальных произведений по программе (по совету музыкального руководителя).
6. Записи музыкального сопровождения для театрализованных представлений, подвижных игр, пальчиковой гимнастики.
7. Музыкально-дидактические игры («Спой песенку по картинке», «Отгадай, на чем играю», «Ритмические полоски», «Бубенчики», «Какая музыка»).
8. Портреты композиторов (П. Чайковский, Д. Шостакович, М. Глинка, Д. Кабалевский и др.).
9. С.В. Конкевич. Мир музыкальных образов. Слушаем музыку вместе с ребенком. Советы музыкальному руководителю. — СПб., ДЕТСТВО-ПРЕСС, 2010.
10. С. В. Конкевич. Картотека предметных картинок. Музыкальные инструменты — СПб., ДЕТСТВО-ПРЕСС, 2011.
11. С.В. Конкевич. Путешествие в удивительный мир музыки. Советы родителям. — СПб., ДЕТСТВО-ПРЕСС, 2010.

Центр сюжетно-ролевых игр в групповом помещении

1. Куклы «мальчики» и «девочки».
2. Куклы в одежде представителей разных профессий.
3. Комплекты одежды для кукол по сезонам.
4. Комплекты постельных принадлежностей для кукол.
5. Кукольная мебель.
6. Набор мебели для кухни (плита, мойка, стиральная машина).
7. Набор мебели «Парикмахерская».
8. Кукольные сервизы.
9. Коляски для кукол.
10. Атрибуты для нескольких сюжетно-ролевых игр.
11. Атрибуты для ряжения.
12. Предметы-заместители.

Центр «Мы играем в театр» в групповом помещении

1. Большая ширма, маленькие ширмы для настольного театра.
2. Стойка-вешалка для костюмов.
3. Костюмы, маски, атрибуты, элементы декораций для постановки нескольких сказок.
4. Куклы и игрушки для различных видов театра (плоскостной, кукольный, стержневой, настольный, перчаточный).
5. Пособия и атрибуты для «Развивающих сказок».
6. Записи музыки для спектаклей.
7. Большое настенное зеркало, детский грим, парики.

Центр «Мы учимся трудиться» в групповом помещении

1. Контейнеры с гайками, болтами, гвоздиками.
2. Набор «Маленький плотник».
3. Приборы для выжигания.
4. Заготовки из дерева.
5. Схемы изготовления поделок.
6. Корзинка с материалами для рукоделия.
7. Контейнер для мусора.

8. Щетка.
9. Совок.
10. Халаты, передники, нарукавники.

Центр «Наша Родина - Россия» в групповом помещении

1. Дерягина Л. Б. Наша Родина - Россия. — СПб., ДЕТСТВО-ПРЕСС, 2010.
2. Серия картин к пособию Е.Р. Железновой. Серия интегрированных занятий для детей старшего дошкольного возраста по ознакомлению с бытом и традициями Руси. — СПб., ДЕТСТВО-ПРЕСС, 2010.
3. Ботякова О.А. Этнография для дошкольников. Народы России. Обычаи. Фольклор. — СПб., ДЕТСТВО-ПРЕСС, 2010.
4. Нищева Н.В. Москва - столица России. — СПб., ДЕТСТВО-ПРЕСС, 2014.
5. Крупенчук О.И. Мой Петербург. — СПб., ДЕТСТВО-ПРЕСС, 2014.
6. Портрет президента России.
7. Российский флаг.
8. Запись гимна России.
9. Куклы в костюмах народов России.
10. Игрушки, изделия народных промыслов России.
11. Альбомы и наборы открыток с видами родного города, Москвы, Санкт-Петербурга, крупных городов России.
12. Глобус, карта мира, карта России, карта родного города.
13. Макет центра родного города.
14. Альбом-самоделка «Наш город» (рисунки и рассказы детей).

Центр «Здоровье и безопасность» в групповом помещении

1. Настольно-печатные дидактические игры по направлениям «Здоровье», «Безопасность»³⁵.
2. Безопасность. Рабочие тетради №1, №2, №3, №4³⁶.
3. Правила дорожного движения для дошкольников³⁷.
4. Атрибуты для сюжетно-ролевой игры «Перекресток».
5. Действующая модель светофора.
6. Книжка-раскладушка «Один на улице, или безопасная прогулка»³⁸.
7. Плакаты³⁹.

Физкультурный центр в групповом помещении

1. Мячи малые, средние разных цветов.
2. Мячики массажные разных цветов и размеров.
3. Обручи (малые и большие).
4. Канат, толстая веревка, шнур.
5. Флажки разных цветов.
6. Гимнастические палки.
7. Кольцеброс.
8. Кегли.
9. «Дорожки движения» с моделями и схемами выполнения заданий.
10. Мишени на ковролиновой основе с набором дротики и мячиков на «липучках».

³⁵ Е. И. Гуменюк, Н. А. Слисенко «Будь здоров. Формирование основ здорового образа жизни у детей дошкольного возраста. Правильное питание. Дидактические игры и игровые задания». — СПб., ДЕТСТВОПРЕСС, 2012

³⁶ Авдеева Н. Н., Князева О. Л., Стеркина Р. Б. Безопасность. Рабочие тетради №1, №2, №3, №4. — СПб., «ДЕТСТВО-ПРЕСС», 2009

³⁷ Саво И. Л. Правила дорожного движения для дошкольников. — СПб., ДЕТСТВО-ПРЕСС, 2012

³⁸ Саво И. Л. Один на улице, или безопасная прогулка. — СПб., ДЕТСТВО-ПРЕСС, 2012

³⁹ Нищева Н. В. Обеспечение основ безопасности жизнедеятельности. Плакаты. — СПб., ДЕТСТВОПРЕСС, 2012

11. Детская баскетбольная корзина.
12. Длинная и короткая скакалки.
13. Бадминтон, городки.
14. Летающие тарелки.
15. Ребристые дорожки.
16. Нетрадиционное спортивное оборудование.
17. Тренажер из двухколесного велосипеда.
18. Гимнастическая лестница.
19. Поролоновый мат.
20. Комплекс «Батыр» (канат, веревочная гимнастическая лестница, лестница с металлическими перекладинами, гимнастические кольца на веревках, перекладина на веревках).

2.4.4.6. Кадровые, финансовые, материально-технические условия реализации программы

Реализация Программы обеспечивается педагогическими, руководящими и иными работниками, имеющими профессиональную подготовку, соответствующую квалификационным требованиям, установленным в Едином квалификационном справочнике должностей руководителей, специалистов и служащих, раздел «Квалификационные характеристики должностей работников образования», утвержденном приказом Министерства здравоохранения и социального развития Российской Федерации от 26 августа 2010г. № 761н (зарегистрирован Министерством юстиции Российской Федерации 6 октября 2010г., регистрационный № 18638) с изменениями, внесенными приказом Министерства здравоохранения и социального развития Российской Федерации от 31 мая 2011г. № 448н (зарегистрирован Министерством юстиции Российской Федерации 1 июля 2011г., регистрационный № 21240), в профессиональных стандартах «Педагог (педагогическая деятельность в сфере дошкольного, начального общего, основного общего, среднего общего образования) (воспитатель, учитель)», утвержденном приказом Министерства труда и социальной защиты Российской Федерации от 18 октября 2013г. № 544н (зарегистрирован Министерством юстиции Российской Федерации 6 декабря 2013г., регистрационный № 30550) с изменениями, внесенными приказами Министерства труда и социальной защиты Российской Федерации от 5 августа 2016г. № 422н (зарегистрирован Министерством юстиции Российской Федерации 23 августа 2016г., регистрационный № 43326).

В объем финансового обеспечения реализации Программы включаются затраты на оплату труда педагогических работников с учетом специальных условий получения образования обучающимися с нарушениями ТНР (части 2, 3 статьи 99 Федерального закона от 29 декабря 2012г. № 273-ФЗ «Об образовании в Российской Федерации» (Собрание законодательства Российской Федерации, 2012, № 59, ст. 7598; 2022, № 29, ст. 5262).

Материально-технические условия реализации АОПКРР для обучающихся с ОВЗ должны обеспечивать возможность достижения обучающимися в установленных Стандартом результатов освоения основной образовательной программы дошкольного образования.

III. ОРГАНИЗАЦИОННЫЙ РАЗДЕЛ

3.1. Психолого-педагогически условия реализации основной образовательной программы

Успешная реализация программы обеспечивается следующими психолого-педагогическими условиями:

- признание детства как уникального периода в становлении человека, понимание неповторимости личности каждого ребенка, принятие воспитанника таким, какой он есть, со всеми его индивидуальными проявлениями; проявление уважения к развивающейся личности, как высшей ценности, поддержка уверенности в собственных возможностях и способностях у каждого воспитанника;

- обеспечение преемственности содержания и форм организации образовательного процесса в дошкольной образовательной организации, в том числе дошкольного и начального уровней образования (опора на опыт, накопленный на предыдущих этапах развития, плавное изменение

форм и методов образовательной работы, ориентация на стратегический приоритет непрерывного образования - формирование умения учиться);

- учет специфики возрастного и индивидуального психофизического развития обучающихся (использование форм и методов, соответствующих возрастным особенностям детей; видов деятельности, специфических для каждого возрастного периода, социальной ситуации развития);

- создание развивающей и эмоционально комфортной для ребенка образовательной среды, способствующей эмоционально-ценностному, социально-личностному, познавательному, эстетическому развитию ребенка и сохранению его индивидуальности, в которой ребенок реализует право на свободу выбора деятельности, партнера, средств и пр.;

- построение образовательной деятельности на основе взаимодействия взрослых с детьми, ориентированного на интересы и возможности каждого ребенка и учитывающего социальную ситуацию его развития;

- индивидуализация образования (в том числе поддержка ребенка, построение его образовательной траектории) и оптимизация работы с группой детей, основанные на результатах педагогической диагностики (мониторинга);

- оказание ранней коррекционной помощи детям с ограниченными возможностями здоровья на основе специальных психолого-педагогических подходов, методов, способов общения и условий, способствующих получению дошкольного образования, социальному развитию этих детей, в том числе посредством организации инклюзивного образования;

- совершенствование образовательной работы на основе результатов выявления запросов родительского и профессионального сообщества;

- психологическая, педагогическая и методическая помощь и поддержка родителей (законных представителей) в вопросах обучения, воспитания и развития детей, охраны и укрепления их здоровья;

- вовлечение родителей (законных представителей) в процесс реализации образовательной программы и построение отношений сотрудничества в соответствии с образовательными потребностями и возможностями семьи обучающихся;

- формирование и развитие психолого-педагогической компетентности участников образовательного процесса;

- непрерывное психолого-педагогическое сопровождение участников образовательных отношений в процессе реализации программы в МБДОУ, обеспечение вариативности его содержания, направлений и форм, согласно запросам родительского и профессионального сообществ;

- взаимодействие с различными социальными институтами (сферы образования, культуры, физкультуры и спорта, другими социально-воспитательными субъектами открытой образовательной системы), использование форм и методов взаимодействия, востребованных современной педагогической практикой и семьей, участие всех сторон взаимодействия в совместной социально-значимой деятельности;

- использование широких возможностей социальной среды, социума как дополнительного средства развития личности, совершенствования процесса ее социализации;

- предоставление информации о Федеральной программе семье, заинтересованным лицам, вовлеченным в образовательную деятельность, а также широкой общественности;

- обеспечение возможностей для обсуждения Федеральной программы, поиска, использования материалов, обеспечивающих ее реализацию, в том числе в информационной среде.

3.2. Кадровые условия реализации программы

Реализация программы обеспечивается квалифицированными педагогическими работниками, наименование должностей которых соответствует «Номенклатуре должностей педагогических работников организаций, осуществляющих образовательную деятельность, должностей руководителей образовательных организаций», утвержденной Постановлением Правительства Российской Федерации от 21 февраля 2022 г. № 225: заведующий, старший воспитатель, воспитатели, музыкальный руководитель, учитель-логопед, инструктор по физической культуре. Квалификация педагогических и учебно-вспомогательных работников соответствует

квалификационным характеристикам, установленным в Едином квалификационном справочнике должностей руководителей, специалистов и служащих, раздел «Квалификационные характеристики должностей работников образования», утвержденном приказом Министерства здравоохранения и социального развития Российской Федерации от 26 августа 2010 г. № 761н.

Необходимым условием является непрерывное сопровождение программы педагогическими и учебно-вспомогательными работниками в течение всего времени ее реализации в МБДОУ.

Образовательная организация вправе применять сетевые формы реализации программы или отдельных ее компонентов, в связи с чем может быть задействован кадровый состав других организаций, участвующих в сетевом взаимодействии с организацией, квалификация которого отвечает указанным выше требованиям.

Реализация образовательной программы дошкольного образования обеспечивается руководящими, педагогическими, учебно-вспомогательными, административно-хозяйственными работниками образовательной организации, а также медицинскими и иными работниками, выполняющими вспомогательные функции. Организация самостоятельно устанавливает штатное расписание, осуществляет прием на работу работников, заключение с ними и расторжение трудовых договоров, распределение должностных обязанностей, создание условий и организацию методического и психологического сопровождения педагогических работников. Руководитель организации вправе заключать договора гражданско-правового характера и совершать иные действия в рамках своих полномочий.

При работе с детьми с ограниченными возможностями здоровья в группах комбинированной или компенсирующей направленности, в Организации дополнительно предусмотрены должности педагогических и иных работников, перечень и количество которых определяется «Порядком организации и осуществления образовательной деятельности по основным общеобразовательным программам - образовательным программам дошкольного образования», утвержденным Приказом Министерства просвещения Российской Федерации от 31 июля 2020г. № 373: учитель-логопед.

В целях эффективной реализации программы в МБДОУ создаются условия для профессионального развития педагогических и руководящих кадров, в т.ч. реализации права педагогических работников на получение дополнительного профессионального образования не реже одного раза в три года за счет средств Организации.

3.3. Режим и распорядок дня в МБДОУ

Организация имеет право на самостоятельное определение режима и распорядка дня, устанавливаемых с учетом условий реализации программы Организации, потребностей участников образовательных отношений, особенностей реализуемых авторских вариативных образовательных программ, в т.ч. программ дополнительного образования дошкольников и других особенностей образовательной деятельности, а также санитарно-эпидемиологических требований.

Режим дня представляет собой рациональное чередование отрезков сна и бодрствования в соответствии с физиологическими обоснованиями, обеспечивает хорошее самочувствие и активность ребенка, предупреждает утомляемость и перевозбуждение.

Основными компонентами режима в ДОО являются: сон, пребывание на открытом воздухе (прогулка), образовательная деятельность, игровая деятельность и отдых по собственному выбору (свободное время), прием пищи, личная гигиена. Содержание и длительность каждого из компонентов, а также роль их в определенные возрастные периоды закономерно изменяются, приобретая новые характерные черты и особенности.

Дети, соблюдающие режим дня, более уравновешены и работоспособны, у них постепенно вырабатываются определенные биоритмы, система условных рефлексов, что помогает организму ребенка физиологически переключаться между теми или иными видами деятельности, своевременно подготавливаться к каждому этапу: приему пищи, прогулке, занятиям, отдыху. Нарушение режима отрицательно сказывается на нервной системе детей: они становятся вялыми или, наоборот, возбужденными, начинают капризничать, теряют аппетит, плохо засыпают и спят беспокойно.

Приучать детей выполнять режим дня необходимо с раннего возраста, когда легче всего вырабатывается привычка к организованности и порядку, к активной деятельности и правильному

отдыху с максимальным проведением его на свежем воздухе. Делать это необходимо постепенно, последовательно и ежедневно.

Режим дня должен быть гибким, однако неизменными должны оставаться время приема пищи, интервалы между приемами пищи, обеспечение необходимой длительности суточного сна, время отхода ко сну; проведение ежедневной прогулки.

При организации режима следует предусматривать оптимальное чередование самостоятельной детской деятельности и организованных форм работы с детьми, коллективных и индивидуальных игр, достаточную двигательную активность ребенка в течение дня, обеспечивать сочетание умственной и физической нагрузки. Время образовательной деятельности организуется таким образом, чтобы вначале проводились наиболее насыщенные по содержанию виды деятельности, связанные с умственной активностью детей, максимальной их произвольностью, а затем творческие виды деятельности в чередовании с музыкальной и физической активностью.

Продолжительность дневной суммарной образовательной нагрузки для детей дошкольного возраста, условия организация образовательного процесса должны соответствовать требованиям, предусмотренным Санитарными правилами и нормами СанПиН 1.2.3685-21 «Гигиенические нормативы и требования к обеспечению безопасности и (или) безвредности для человека факторов среды обитания», утвержденным постановлением Главного государственного санитарного врача Российской Федерации от 28 января 2021г. № 2 (зарегистрировано Министерством юстиции Российской Федерации 29 января 2021г., регистрационный № 62296), действующим до 1 марта 2027г. (далее – Гигиенические нормативы), и Санитарными правилами СП 2.4.3648-20 «Санитарно-эпидемиологические требования к организациям воспитания и обучения, отдыха и оздоровления детей и молодежи», утвержденным постановлением Главного государственного санитарного врача Российской Федерации от 28 сентября 2020г. № 28 (далее – Санитарно-эпидемиологические требования).

Режим дня строится с учетом сезонных изменений. В теплый период года увеличивается ежедневная длительность пребывания детей на свежем воздухе, образовательная деятельность переносится на прогулку (при наличии условий). Согласно пункту 185 Гигиенических нормативов при температуре воздуха ниже минус 15 °С и скорости ветра более 7 м/с продолжительность прогулки для детей до 7 лет сокращают. При осуществлении режимных моментов необходимо учитывать также индивидуальные особенности ребенка (длительность сна, вкусовые предпочтения, характер, темп деятельности и т. д.).

Согласно пункту 183 Гигиенических нормативов Организация может корректировать режим дня в зависимости от типа организации и вида реализуемых образовательных программ, сезона года. Ниже приведены требования к организации образовательного процесса, которыми следует руководствоваться при изменении режима дня.

Требования и показатели организации образовательного процесса

| Показатель | Возраст | Норматив |
|--|-----------------|-----------------|
| Требования к организации образовательного процесса | | |
| Начало занятий не ранее | все возраста | 8.00 |
| Окончание занятий, не позднее | все возраста | 17.00 |
| Продолжительность занятия для детей дошкольного возраста, не более | от 1,5 до 3 лет | 10 минут |
| | от 3 до 4 лет | 15 минут |
| | от 4 до 5 лет | 20 минут |
| | от 5 до 6 лет | 25 минут |
| | от 6 до 7 лет | 30 минут |

| | | |
|---|--|--|
| Продолжительность дневной суммарной образовательной нагрузки для детей дошкольного возраста, не более | от 1,5 до 3 лет от 3 до 4 лет от 4 до 5 лет от 5 до 6 лет | 20 минут 30 минут 40 минут 50 минут или 75 мин при организации 1 занятия после дневного сна |
| | от 6 до 7 лет | 90 минут |
| Продолжительность перерывов между занятиями, не менее | все возраста | 10 минут |
| Перерыв во время занятий для гимнастики, не менее | все возраста | 2 минут |
| Показатели организации образовательного процесса | | |
| Продолжительность ночного сна не менее | 1-3 года 4-7 лет | 12 часов 11 часов |
| Продолжительность дневного сна, не менее | 1-3 года 4-7 лет | 3 часа 2,5 часа |
| Продолжительность прогулок, не менее | для детей до 7 лет | 3 часа в день |
| Суммарный объем двигательной активности, не менее | все возраста | 1 часа в день |
| Утренний подъем, не ранее | все возраста | 7 ч 00 мин |
| Утренняя зарядка, продолжительность, не менее | до 7 лет | 10 минут |

В ООП МБДОУ приведены режимы дня для 10,5-часового времени пребывания детей в образовательной организации, составленные с учетом Санитарно-эпидемиологических требований, содержания Федеральной образовательной программы и показателей организации образовательного процесса.

Режим сна, бодрствования и кормления детей от 0 до 1 года

| Возраст | Кормление | | Бодрствование | Дневной сон | |
|----------|------------|--------------|-------------------|---------------------|-------------------|
| | количество | интервал час | длительность час. | количество периодов | Длительность час. |
| 1–3 мес. | 7 | 3 | 1-1,5 | 4 | 1,5-2 |
| 3–6 мес. | 6 | 3,5 | 1,5-2 | 3-4 | 1,5-2 |
| 6–9 мес. | 5 | 4 | 2-2,5 | 3 | 1,5-2 |

| | | | | | |
|-----------|-----|-------|-------|---|-------|
| 9–12 мес. | 4-5 | 4-4,5 | 2,5-3 | 2 | 2-2,5 |
|-----------|-----|-------|-------|---|-------|

Режим дня в группе детей от 1 года до 2-х лет

| Содержание | Время | |
|--|----------------------------|----------------------------|
| | 1 год-1,5 лет | 1,5 лет -2 года |
| Холодный период года | | |
| Прием детей, осмотр, игры | 7.00-8.00 | 7.00-8.00 |
| Подготовка к завтраку, завтрак | 8.00-8.40 | 8.00-8.40 |
| Активное бодрствование | 8.40-9.30 | 8.40-9.10 |
| Подготовка ко сну, сон | 9.30-11.30 | - |
| Постепенный подъем, оздоровительные и гигиенические процедуры | 11.30-12.00 | |
| Занятия в игровой форме по подгруппам | - | 9.10-9.20 9.30-9.40 |
| Подготовка к прогулке, прогулка | - | 9.40-11.30 |
| Подготовка к обеду, обед | 12.00-12.30 | 11.30-12.10 |
| Активное бодрствование | 12.30-13.00 | - |
| Занятия в игровой форме по подгруппам | 13.00-13.10 13.20-13.30 | - |
| Активное бодрствование | 13.30-14.00 | - |
| Занятия в игровой форме по подгруппам | 14.00-14.10 14.20-14.30 | - |
| Подготовка ко сну, сон | 15.00-16.30 | 12.10-15.10 |
| Постепенный подъем, оздоровительные и гигиенические процедуры, полдник | 16.30-17.00 | 15.10-16.00 |
| Активное бодрствование | 17.00-19.00 | 16.00-16.20 |
| Занятия в игровой форме по подгруппам | - | 16.20-16.30 16.40-16.50 |

| | | |
|--|----------------------------|----------------------------|
| Подготовка к прогулке, прогулка, игры, уход детей домой | до 17.30 | 16.50-17.30 |
| Теплый период года | | |
| Прием детей, осмотр, игры | 7.00-8.00 | 7.00-8.00 |
| Подготовка к завтраку, завтрак | 8.00-8.40 | 8.00-8.40 |
| Прогулка, активное бодрствование | 8.40-9.30 | 8.40-9.10 |
| Подготовка ко сну, сон | 9.30-11.30 | - |
| Постепенный подъем, оздоровительные и гигиенические процедуры | 11.30-12.00 | |
| Занятия в игровой форме по подгруппам | - | 9.10-9.20 9.30-9.40 |
| Подготовка к прогулке, прогулка | - | 9.40-11.30 |
| Подготовка к обеду, обед | 12.00-12.30 | 11.30-12.10 |
| Активное бодрствование | 12.30-13.00 | - |
| Занятия в игровой форме по подгруппам | 13.00-13.10 13.20-13.30 | - |
| Активное бодрствование | 13.30-14.00 | - |
| Занятия в игровой форме по подгруппам | 14.00-14.10 14.20-14.30 | - |
| Подготовка ко сну, сон | 15.00-16.30 | 12.10-15.10 |
| Постепенный подъем, оздоровительные и гигиенические процедуры, полдник | 16.30-17.30 | 15.10-16.00 |
| Активное бодрствование | | 16.00-16.20 |
| Занятия в игровой форме по подгруппам | | 16.20-16.30 16.40-16.50 |
| Подготовка к прогулке, прогулка, игры, уход детей домой | | 16.50-17.30 |

Режим дня в группе детей от 2-х до 3-х лет

| Содержание | Время |
|------------|-------|
|------------|-------|

| Холодный период года | |
|--|------------------------|
| Прием детей, осмотр, спокойные игры, утренняя гимнастика | 7.00-8.00 |
| Подготовка к завтраку, завтрак | 8.00-8.30 |
| Игры, подготовка к занятиям | 8.30-9.00 |
| Занятия в игровой форме по подгруппам | 9.00-9.10 9.20-9.30 |
| Игры, подготовка к прогулке, прогулка | 9.30-11.30 |
| Возвращение с прогулки, игры | 11.30-11.40 |
| Подготовка к обеду, обед | 11.40-12.20 |
| Подготовка ко сну, дневной сон | 12.20-15.00 |
| Постепенный подъем, оздоровительные и гигиенические процедуры | 15.00-15.30 |
| Подготовка к полднику, полдник | 15.30-16.00 |
| Игры, самостоятельная деятельность/Занятия в игровой форме по подгруппам | 16.00-16.30 |
| Подготовка к прогулке, прогулка. Возвращение с прогулки, игры, уход детей домой | 16.30-17.30 |
| Теплый период года | |
| Прием детей, осмотр, спокойные игры, утренняя гимнастика | 7.00-8.00 |
| Подготовка к завтраку, завтрак | 8.00-8.30 |
| Игры, подготовка к прогулке, выход на прогулку | 8.30-9.00 |
| Игры, воздушные и солнечные процедуры, занятия в игровой форме по подгруппам на прогулке | 9.00-11.10 |
| Возвращение с прогулки, игры, водные процедуры | 11.10.-11.40 |
| Подготовка к обеду, обед | 11.40-12.20 |
| Подготовка ко сну, дневной сон | 12.20-15.00 |
| Постепенный подъем, оздоровительные и гигиенические процедуры | 15.00-15.20 |
| Полдник | 15.20-15.45 |
| Игры, подготовка к прогулке, выход на прогулку | 15.45-16.30 |
| Прогулка. Возвращение с прогулки, игры, уход детей домой | 16.30-17.30 |

Режим дня в дошкольных группах

| Содержание | 3—4 года | 4—5 лет | 5—6 лет | 6—7 лет |
|------------|----------|---------|---------|---------|
| | | | | |

| Холодный период года | | | | |
|--|-------------|-------------|-------------|-------------|
| Утренний прием детей, игры, самостоятельная деятельность, утренняя гимнастика (не менее 10 минут) | 7.00-8.30 | 7.00-8.20 | 7.00-8.25 | 7.00-8.20 |
| Подготовка к завтраку, завтрак | 8.30-9.00 | 8.30-8.50 | 8.35-9.00 | 8.20-8.50 |
| Игры, подготовка к занятиям | 9.00-9.20 | 8.50-9.15 | 9.00-9.15 | 8.50-9.00 |
| Занятия (включая перерывы между занятиями, не менее 10 минут, гимнастику в процессе занятия -2 минуты) | 9.20-10.00 | 9.15-10.05 | 9.15-10.15 | 9.00-10.50 |
| Подготовка к прогулке, прогулка, возвращение с прогулки | 10.00-11.50 | 10.05-12.00 | 10.15-12.05 | 10.50-12.10 |
| Подготовка к обеду, обед | 11.50-12.30 | 12.00-12.30 | 12.05-12.30 | 12.10-12.30 |
| Подготовка ко сну, сон | 12.30-15.00 | 12.30-15.00 | 12.30-15.00 | 12.30-15.00 |
| Постепенный подъем детей, закаливающие процедуры | 15.00-15.40 | 15.00-15.40 | 15.00-15.30 | 15.00-15.30 |
| Подготовка к полднику, полдник | 15.40-16.10 | 15.40-16.10 | 15.30-15.50 | 15.30-15.50 |
| Занятия (при необходимости) | - | - | 15.50-16.15 | - |
| Игры, самостоятельная деятельность детей | 16.10-17.00 | 16.10-17.00 | 16.15-17.00 | 15.50-17.00 |
| Подготовка к прогулке, прогулка, самостоятельная деятельность детей, уход домой | 17.00-17.30 | 17.00-17.30 | 17.00-17.30 | 17.00-17.30 |
| Теплый период года | | | | |
| Утренний прием детей, игры, самостоятельная деятельность, утренняя гимнастика (не менее 10 минут) | 7.00-8.30 | 7.00-8.20 | 7.00-8.25 | 7.00-8.20 |
| Подготовка к завтраку, завтрак | 8.30-9.00 | 8.30-8.50 | 8.35-9.00 | 8.20-8.50 |
| Игры, самостоятельная деятельность | 9.00-9.20 | 8.50-9.15 | 9.00-9.15 | 8.50-9.00 |
| Подготовка к прогулке, прогулка, занятия на прогулке, возвращение с прогулки | 9.20-11.50 | 9.15-12.00 | 9.15-12.05 | 9.00-12.10 |

| | | | | |
|---|-------------|-------------|-------------|-------------|
| Подготовка к обеду, обед | 11.50-12.30 | 12.00-12.30 | 12.05-12.30 | 12.10-12.30 |
| Подготовка ко сну, сон | 12.30-15.00 | 12.30-15.00 | 12.30-15.00 | 12.30-15.00 |
| Постепенный подъем детей, закаливающие процедуры | 15.00-15.40 | 15.00-15.40 | 15.00-15.30 | 15.00-15.30 |
| Подготовка к полднику, полдник | 15.40-16.10 | 15.40-16.10 | 15.30-15.50 | 15.30-15.50 |
| Игры, самостоятельная деятельность детей | 16.10-17.00 | 16.10-17.00 | 16.15-17.00 | 15.50-17.00 |
| Подготовка к прогулке, прогулка, самостоятельная деятельность детей, уход домой | 17.00-17.30 | 17.00-17.30 | 17.00-17.30 | 17.00-17.30 |

3.4. Календарный план воспитательной работы

Календарный план воспитательной работы (далее - План) разрабатывается на основе ФОП ДО: в свободной форме с указанием: содержания дел, событий, мероприятий; участвующих дошкольных групп; сроков, в том числе сроков подготовки; ответственных лиц.

При формировании календарного плана воспитательной работы Организация вправе включать в него мероприятия по ключевым направлениям воспитания и дополнительного образования детей.

Все мероприятия должны проводиться с учетом Федеральной программы, а также возрастных, физиологических и психоэмоциональных особенностей воспитанников.

Примерный перечень основных государственных и народных праздников, памятных дат в календарном плане воспитательной работы в ДОО.

Январь:

25 января: День российского студенчества

27 января: День полного освобождения Ленинграда от фашистской блокады.

Февраль:

2 февраля: день победы Вооруженных сил СССР над армией гитлеровской Германии в 1943 году в Сталинградской битве

4 февраля: день рождения детской поэтессы, писательницы, киносценариста, радиоведущей Агнии Львовны Барто (1901 – 1981)

8 февраля: День российской науки

21 февраля: Международный день родного языка

23 февраля: День защитника Отечества

Март:

8 марта: Международный женский день

13 марта: день рождения писателя и поэта, автора слов гимнов Российской Федерации и СССР Сергея Владимировича Михалкова (1913 - 2009)

18 марта: День воссоединения Крыма с Россией

27 марта: Всемирный день театра

28 марта: день рождения писателя Максима Горького (1868 - 1936)

Апрель:

1 апреля: день рождения композитора и пианиста Сергея Васильевича Рахманинова (1873 - 1943)

12 апреля: День космонавтики, день запуска СССР первого искусственного спутника Земли, день рождения российского классика и драматурга Александра Николаевича Островского (1823 - 1886)

22 апреля: Всемирный день Земли

30 апреля: День пожарной охраны

Май:

1 мая: Праздник Весны и Труда

7 мая: день рождения русского композитора, педагога, дирижёра и музыкального критика Петра Ильича Чайковского (1840 - 1893)

9 мая: День Победы

13 мая: день основания Черноморского флота

15 мая: день рождения русского художника-живописца и архитектора Виктора Михайловича Васнецова (1848 – 1926)

18 мая: день основания Балтийского флота

19 мая: День детских общественных организаций России

24 мая: День славянской письменности и культуры

Июнь:

1 июня: Международный день защиты детей

5 июня: День эколога

6 июня: день рождения великого русского поэта Александра Сергеевича Пушкина (1799-1837), День русского языка

12 июня: День России

22 июня: День памяти и скорби

27 июня: День молодежи

Третье воскресенье июня: День медицинского работника

Июль:

8 июля: День семьи, любви и верности

19 июля: день рождения поэта Владимира Владимировича Маяковского (1893 - 1930)

30 июля: День Военно-морского флота

Август:

2 августа: День Воздушно-десантных войск

22 августа: День Государственного флага Российской Федерации

23 августа: день победы советских войск над немецкой армией в битве под Курском в 1943

году

27 августа: День российского кино

Сентябрь:

1 сентября: День знаний

3 сентября: День окончания Второй мировой войны

7 сентября: День Бородинского сражения

8 сентября: Международный день распространения грамотности

9 сентября: день рождения великого русского писателя Льва Николаевича Толстого (1828 - 1910)

17 сентября: день рождения русского ученого, писателя Константина Эдуардовича Циолковского (1857 - 1935)

21 сентября: день рождения поэта и писателя Сергея Александровича Есенина (1895 – 1925)

27 сентября: День воспитателя и всех дошкольных работников

Октябрь:

1 октября: Международный день пожилых людей; Международный день музыки

5 октября: День учителя

16 октября: День отца в России

25 октября: Международный день школьных библиотек

28 октября: Международный день анимации

Ноябрь:

3 ноября: день рождения поэта, драматурга Самуила Яковлевича Маршака (1887 - 1964)

4 ноября: День народного единства

6 ноября: день рождения писателя, драматурга Дмитрия Наркисовича Мамина-Сибиряка (1852 - 1912)

10 ноября: День сотрудника внутренних дел Российской Федерации

27 ноября: День матери в России

30 ноября: День Государственного герба Российской Федерации

Декабрь:

3 декабря: День неизвестного солдата; Международный день инвалидов

5 декабря: День добровольца (волонтера) в России

8 декабря: Международный день художника

9 декабря: День Героев Отечества

12 декабря: День Конституции Российской Федерации, день рождения композитора, музыкального педагога Владимира Яковлевича Шаинского (1925 – 2017)

15 декабря: День мягкой игрушки

27 декабря: день рождения основателя Третьяковской галереи Павла Михайловича Третьякова (1832 - 1898)

31 декабря: Новый год

Перечень дополняется и актуализируется ежегодно в соответствии с памяtnыми датами, юбилеями общероссийского, регионального, местного значения, памяtnыми датами общеобразовательной организации, документами Президента Российской Федерации, Правительства Российской Федерации, перечнями рекомендуемых воспитательных событий Министерства просвещения Российской Федерации, методическими рекомендациями исполнительных органов власти в сфере образования.

3.5. Часть, формируемая участниками образовательных отношений

Перспективно-тематический план воспитательной работы на учебный год.

Сентябрь

| Недели | Младшие группы | Средние группы | Старшие группы |
|--------------------------------|--|-----------------------------|--|
| 1 неделя | «Детский сад» | | |
| | «Здравствуй, детский сад» | «Нас встречает детский сад» | «Наш детский сад» |
| 2 неделя | | «Мой дом, мой город» | |
| | «Город, в котором я родился» | «Донбасс – мой край родной» | |
| 3 неделя | «Азбука безопасности на дорогах» | | |
| 4 неделя | «Моя семья» | | |
| С/р игра | «Семья», «Шоферы» | «Семья», «На дороге» | «Семья», «Автогородок» |
| Проектная деятельность | <p>«Мама, папа, я – дружная семья» Кратковременный проект: сентябрь Цель: Формирование представлений о семейных отношениях (на основе личного опыта детей): летний отдых, дом, улица, город, праздники – День шахтера, День города, День освобождения Донбасса</p> | | <p>«Я – маленький патриот» Долгосрочный проект: учебный год Цель: Воспитание нравственно-патриотических чувств (на основе личного опыта детей), формирование представлений о родной стране, общественной жизни в ДНР и России: праздники сентября.</p> |
| Исследовательская деятельность | Песок, глина, камень, чернозем | | Полезные ископаемые Донбасса: уголь, соль, песок, глина, камень |
| ОБЖД | Азбука безопасности на дорогах | | |

Октябрь

| Недели | Младшие группы | Средние группы | Старшие группы |
|----------|-----------------------------|------------------------------|------------------------------|
| 1 неделя | «Золотая Осень» | | |
| | «Осенние признаки» | «Осень в гости к нам пришла» | «Осень в гости к нам пришла» |
| 2 неделя | «Азбука вежливости» | | |
| | «Волшебные слова» | «Волшебные слова» | «Волшебные слова» |
| 3 неделя | «Дикие и домашние животные» | | |
| | «Животные» | «Мир животных России» | |
| 4 неделя | «Овощи и фрукты» | | |

| | | | |
|--------------------------------|--|---|------------------------|
| С/р игра | «Ферма» | «Детский сад» «Магазин» | «Ярмарка» «Магазин» |
| Проектная деятельность | «Это самый лучший город на Земле» Кратковременный проект: октябрь Цель: Воспитание любви к родному городу. Результат: Выставка (фото и рисунки детей) | | |
| Исследовательская деятельность | В Уголке экспериментальной деятельности. «Свойства предметов и материалов. Строительные материалы» | | |
| | Песок, глина, щебень, дерево | Полезные ископаемые Донбасса: песок, глина, щебень, мел, мергель (производство цемента) | |
| ОБЖД | «Осторожно: ядовитые растения и грибы!», «Осенние ненастья» | | |

Ноябрь

| Недели | Младшие группы | Средние группы | Старшие группы |
|--------------------------------|--|------------------------|----------------------|
| 1 неделя | «День народного единства» | | |
| 2 неделя | «Птицы» (перелетные и зимующие) | | |
| 3 неделя | «Кто как готовится к зиме» | | |
| 4 неделя | «Я вырасту здоровым» | | |
| | «Неболейка» | «Как сберечь здоровье» | «Я вырасту здоровым» |
| С/р игра | «Больница» | «В лес за грибами» | «В лес за грибами» |
| | «Зоопарк» | «Поликлиника» | «Поликлиника» |
| Проектная деятельность | «Торез-город мужественных профессий» Кратковременный проект: ноябрь Цель: Воспитание любви к родному городу. Результат: Выставка (фото и рисунки детей) | | |
| Исследовательская деятельность | «Как происходит загрязнение почвы?» Цель. Выяснить последствия загрязнения почвы. Развивать умение сравнивать, размышлять, обобщать результаты опытов, строить гипотезы и проверять их. Содействовать бережному отношению к миру природы. | | |
| ОБЖД | «Правила поведения при встрече с животными на улице и на природе» | | |

Декабрь

| Недели | Младшие группы | Средние группы | Старшие группы |
|--------------------------------|--|---|----------------|
| 1 неделя | «Здравствуй, зимушка-зима» | | |
| 2 неделя | «Сказка в гости к нам пришла» | | |
| 3-4 неделя | «Зимние праздники и развлечения» | | |
| С/р игра | По мотивам зимних сказок | | |
| Проектная деятельность | «Зима в детском саду» Кратковременный проект: декабрь Цель: дать знания о живой и неживой природе зимой. Результат: Выставка (фото и рисунки детей) | «Зима в моем городе» Кратковременный проект: декабрь Цель: дать знания о живой и неживой природе зимой. Результат: Выставка (фото и рисунки детей) | |
| Исследовательская деятельность | Свойства снега и льда | | |
| ОБЖД | Правила поведения в зимнюю непогоду (холод, гололед, снегопад). Правила безопасных игр со снегом и льдом. | | |

Январь

| Недели | Младшие группы | Средние группы | Старшие группы |
|--------------------------------|--|--|----------------|
| 1 неделя | Зимние виды спорта | | |
| | Игры и забавы | Спорт и здоровье | |
| 2-3 неделя | Одежда, обувь, мебель посуда | | |
| 4 неделя | Комнатные растения | | |
| | Комнатные растения. Зеленый огород. | Детский экспериментариум (со снегом и льдом) | |
| С/р игра | «Семья» | «Магазин», «Столовая» | |
| Проектная деятельность | «Навстречу Олимпиаде» Кратковременный проект: январь Цель: Создание интереса к занятиям физкультурой и спортом. Результат: Создание условий для обучения детей элементам спортивных игр (оборудование, знания детей о видах спорта, овладение техникой движений) | | |
| Исследовательская деятельность | Исследовательская деятельность, проекты | | |
| | Свойства снега, льда. Холод и тепло. | Способы приспособление животных к природным условиям. Животные | |

| | | |
|-------------|--|-----------------------|
| | | Арктики и Антарктики. |
| ОБЖД | «Правила поведения на льду» (водоемы) | |

Февраль

| Недели | Младшие группы | Средние группы | Старшие группы |
|---------------------------------------|---|---|--|
| 1 неделя | Профессии в детском саду | Профессии | |
| 2 неделя | Город мастеров | | |
| | Инструменты | Бытовые приборы | |
| 3 неделя | Защитники Отечества | | |
| | Мой папа – самый лучший | Защитники Отечества | Защитники Отечества Наша Армия и её герои. |
| 4 неделя | Книжнина неделя. (Тематические занятия о творчестве писателей, художников, жанрах детского искусства, произведениях о зиме). | | |
| С/р игра | «Мастерская», «Больница» | «Мастерская», «Столовая», «Повар», «Парад военной техники» | «Парад военной техники», «Армия» «Прачечная», «Столовая», «Повар», «Мастерская», |
| Проектная деятельность | «Защитники Отечества» Кратковременный проект: февраль Цель: Реализация задач программ «Донбасс – мой край родной», «Воспитание маленького патриота» Результат: Выставка информационных материалов и творческих работ «Защитники Отечества» | | |
| Исследовательская деятельность | Огород на подоконнике | | |
| ОБЖД | Терроризм и дети. (Взрывоопасные предметы, правила поведения в ЧС) | | |

Март

| Недели | Младшие группы | Средние группы | Старшие группы |
|---------------------------------------|---|----------------------------------|-----------------|
| 1 неделя | «Природа весной» | | |
| | На пороге весны. Явления природы | «Весна. Признаки весны» | |
| 2 неделя | «Мамины помощники» | | |
| | Мама-слово дорогое | Мы – мамы помощники | |
| 3 неделя | «Весенние хлопоты» | | |
| | Весна шагает по полям | Весенние хлопоты в городе и селе | |
| 4 неделя | «Познаю себя, познаю других» | | |
| | «Я сам» | «Мальчики-девочки» | «Я среди людей» |
| С/р игра | «Семья» | | |
| Проектная деятельность | Проект «Мамы разные нужны, мамы разные важны» Кратковременный проект: март Цель: Расширить и обогатить знания детей о многообразии профессий мам. Воспитание любви и заботливого отношения к маме Результат: Выставка (фото и рисунки детей) | | |
| Исследовательская деятельность | Выращивание цветочной рассады | | |
| ОБЖД | Ребенок и мир бытовой техники | | |

Апрель

| Недели | Младшие группы | Средние группы | Старшие группы |
|-----------------|--|---|---|
| 1 неделя | «Наша планета Земля» | | |
| | Предметы вокруг нас | Мир вокруг нас | |
| 2 неделя | «Птицы» | | |
| | Птицы и их детеныши | «Космическая прогулка» Космос и его исследователи | |
| 3 неделя | «Пришла весна - Пасху принесла» | | |
| 4 неделя | «Моя безопасность» | | |
| | «ОБЖД» | «ОБЖД», «Службы спасения» | «ОБЖД», «Службы спасения», «Специальный транспорт» |

| | | |
|---------------------------------------|--|---|
| С/р игра | «Больница», «Пожарные» | «Космонавты», «Путешественники», «Больница», «Пожарные», «ПДД» |
| Проектная деятельность | «Мой край родной неповторимый» Кратковременный проект: апрель Цель: воспитание у дошкольников нравственно-патриотических чувств в процессе знакомства с родным краем , со своей малой Родиной Результат: Выставка (фото и рисунки детей) | Знаменитые земляки (космонавты, путешественники, исследователи) Кратковременный проект: апрель Цель: Найти сведения об ученых и космонавтах родившихся на Донбассе. Результат: Выставка (фото) |
| Исследовательская деятельность | «Чудеса на грядке» | |
| ОБЖД | «Один дома», Службы спасения: 101, 102, 103, 104 | |

Май

| Недели | Младшие группы | Средние группы | Старшие группы |
|---------------------------------------|--|-------------------------------|--|
| 1-2 неделя | «Мы рады миру на земле» | «Героям – вечная слава» | |
| | День Победы | День Победы в моей Республике | День рождения ДНР День Победы в моей Республике |
| 3 неделя | «Народное искусство» | | |
| | Мир искусства | | Мир искусства Знаменитые земляки |
| 4 неделя | «Спорт - здоровый образ жизни!» | | |
| | Спорт и здоровье | | Спорт – это сила и здоровье. Знаменитые земляки-спортсмены |
| С/р игра | «Путешествие в лес» | | «Стадион», «Театр», «Музей» |
| Проектная деятельность | «Детский сад – наш дом родной» (дизайн проекты участков к летнему оздоровительному сезону) | | «Я – маленький патриот» Долгосрочный проект: учебный год Подведение итогов. |
| Исследовательская деятельность | В саду в огороде | | «О чем говорят названия улиц нашего города» |
| ОБЖД | «Зеленая аптека», «Осторожно – насекомые!» | | |

Июнь

| Недели | Младшие группы | Средние группы | Старшие группы |
|---------------------------------------|---|----------------|----------------|
| 1 неделя | Летние явления природы | | |
| 2 неделя | Игры на летней площадке. ОБЖД в летний период | | |
| 3 неделя | «Будь здоров!», «Солнце, воздух и вода-наши лучшие друзья!» | | |
| 4 неделя | Вода-это жизнь! | | |
| 5 неделя | Неделя детской книги. Творчество А.С.Пушкина детям | | |
| С/р игра | «По морям, по волнам» | | |
| Проектная деятельность | «Права ребенка» | | |
| Исследовательская деятельность | Свойства воды и песка | | |
| ОБЖД | Ребенок и мир бытовой техники | | |

Июль

| Недели | Младшие группы | Средние группы | Старшие группы |
|---------------------------------------|---|----------------|----------------|
| 1 неделя | «Разноцветная неделя» Народные промыслы России. | | |
| 2 неделя | Народные игрушки | | |
| 3 неделя | Любимые сказки | | |
| 4 неделя | На летней спортивной площадке | | |
| С/р игра | По мотивам народных сказок | | |
| Проектная деятельность | Поляна сказок | | |
| Исследовательская деятельность | Во саду ли, в огороде. | | |
| ОБЖД | Правила летнего оздоровления. Чистота-залог здоровья. | | |

Август

| Недели | Младшие группы | Средние группы | Старшие группы |
|--------------------------------|--|----------------|----------------|
| 1 неделя | Природная кладовая здоровья. | | |
| 2 неделя | Мы любим спорт! | | |
| 3 неделя | «Как все выросли за лето» Растения на участке детского сада | | |
| 4 неделя | «Мой город-моя гордость!» Парад профессий. | | |
| С/р игра | Профессии | | |
| Проектная деятельность | Школа домоводства «Мы солили огурцы» | | |
| Исследовательская деятельность | Свойства природных материалов | | |
| ОБЖД | Осторожно! Ядовитые растения! | | |

Примерный календарно-тематический план воспитательной работы

| Месяц | Дата | Примеры мероприятий/проектов/событий | Направления воспитания |
|----------|---|--|---|
| СЕНТЯБРЬ | 1 сентября. День знаний | ▪ Праздник «Детский сад встречает ребят!». | Социальное. |
| | 3 сентября. День окончания Второй мировой войны, День солидарности в борьбе с терроризмом | ▪ Беседа «День памяти»; ▪ Выставка детского рисунка «Дети против терроризма». | Познавательное, патриотическое, социальное. |
| | 8 сентября. Международный день распространения грамотности | ▪ Беседа «Что значит быть грамотным?!» (уметь читать, писать; обладать знаниями, необходимыми для жизни, будущей работы); ▪ Обсуждение и разучивание пословиц, поговорок, крылатых выражений по теме. | Патриотическое, познавательное. |
| | 8 сентября. День освобождения Донбасса от немецко-фашистских захватчиков | ▪ Оформление в группах уголков по патриотическому воспитанию: «Слава героям землякам»; ▪ Беседы «Музей военного костюма», «Вспомним героев своих»; ▪ Оформление выставки детского изобразительного творчества в холле детского сада «Спасибо за мир!». | Познавательное, патриотическое, социальное. |
| | 27 сентября. День воспитателя и всех дошкольных работников | ▪ Выставка детских рисунков «Любимый человек в детском саду». | Социальное. |
| ОКТАБРЬ | 1 октября. Международный день пожилых людей | ▪ Беседы «Спасибо вам, бабушки, дедушки!»; ▪ Фотовыставка «Любят наши бабушки с нами поиграть»; | Социальное. |

| | | | |
|----------------|---|---|---|
| | | <ul style="list-style-type: none"> ▪ Мастерская сувениров. | |
| | 4 октября. День защиты животных | <ul style="list-style-type: none"> ▪ Экологические беседы «Любите и берегите животных!»; ▪ Виртуальная экскурсия по Красной книге России; ▪ Составление коллажей «Берегите животных»; ▪ Игры знатоков «Знаешь ли ты животных?». | Познавательное, социальное. |
| | 25 октября. День Государственного флага Донецкой Народной Республики | <ul style="list-style-type: none"> ▪ Беседы о Дне Государственного флага Донецкой Народной Республики. | Патриотическое. |
| | 28 октября. Международный день анимации | <ul style="list-style-type: none"> ▪ Детский кинозал. | Познавательное, социальное, этико-эстетическое. |
| НОЯБРЬ | 3 ноября День поэта С.Я. Маршака | <ul style="list-style-type: none"> ▪ Тематическое развлечение «Взрослым и детям обо всем на свете»; ▪ Выставка детских рисунков. | Познавательное, художественно-эстетическое. |
| | 4 ноября. День народного единства | <ul style="list-style-type: none"> ▪ Виртуальные экскурсии «Россия. Народы. Культура и традиции». | Патриотическое, этико-эстетическое, трудовое. |
| | 10 ноября День сотрудников внутренних дел Российской Федерации | <ul style="list-style-type: none"> ▪ «Гость группы». | Познавательное, патриотическое, |
| | 30 ноября. День Герба Российской Федерации | <ul style="list-style-type: none"> ▪ Беседы о Государственной символике Российской Федерации | Познавательное, патриотическое. |
| | Последнее воскресенье ноября. День матери в России | <ul style="list-style-type: none"> ▪ Беседа «Мамы разные нужны, мамы разные важны»; ▪ Фотовыставка «Мама милая моя». | Познавательное, патриотическое, социальное. |
| | | | |
| ДЕКАБРЬ | 3 декабря. День неизвестного солдата | <ul style="list-style-type: none"> ▪ Беседы; ▪ Виртуальные экскурсии «Памятники и Мемориалы неизвестному солдату». | Патриотическое, познавательное, |
| | 3 декабря День инвалидов | <ul style="list-style-type: none"> ▪ Беседы «Люди так не делятся...», «Если добрый ты...»; ▪ Просмотр и обсуждение мультфильма «Цветик–семицветик». | Социальное, познавательное, |
| | 5 декабря. День добровольца (волонтера) в России | <ul style="list-style-type: none"> ▪ Беседы с детьми на темы «Легко ли быть добрым?», «Кто такие волонтеры»; ▪ «День добрых дел» - оказание помощи малышам в | Патриотическое, познавательное, социальное. |

| | | | |
|----------------|---|--|---|
| | | одевании, раздевании. | |
| | 8 декабря. Международный день художника | <ul style="list-style-type: none"> ▪ Беседа «Мир изобразительного искусства - это что за мир?»; ▪ Рассматривание выставки репродукции картин разных жанров знаменитых русских художников (В.М. Васнецов, В.А. Серов, И.К. Айвазовский, А.К. Саврасов, И.И. Шишкин, И.И. Левитан); ▪ Выставка детских рисунков «Юные таланты». | Познавательное, художественно-эстетическое. |
| | 9 декабря. День героев Отечества | <ul style="list-style-type: none"> ▪ Тематические книжные выставки; ▪ Спортивные игры «Сила, ловкость, красота»; ▪ Возложение цветов к памятнику защитникам Отечества. | Патриотическое, познавательное, социальное. |
| | 12 декабря. День Конституции Российской Федерации Всероссийская акция «Мы — граждане России!» | <ul style="list-style-type: none"> ▪ Тематические беседы об основном законе России, Государственных символах. | Патриотическое, познавательное, социальное. |
| | 31 декабря. Новый год | <ul style="list-style-type: none"> ▪ Выставка поделок; ▪ Праздник «Новый год к нам в дверь стучится». | Познавательное, художественно-эстетическое. |
| ЯНВАРЬ | 17 января. День детских изобретений | <ul style="list-style-type: none"> ▪ Беседы «Экологическая тропа», «Юные изобретатели»; ▪ Детский экспериментариум «Воздух», «Песок и глина», «Растения», «Камни», «Магнит», «Мир ткани»; ▪ Виртуальная экскурсия «Знаете ли вы...?». | Социальное, познавательное. |
| | 27 января. День полного освобождения Ленинграда от фашистской блокады | <ul style="list-style-type: none"> ▪ Беседа «Дорога жизни». | Патриотическое |
| ФЕВРАЛЬ | 4 февраля День рождения А.Л.Барт | <ul style="list-style-type: none"> ▪ Литературный концерт; ▪ Выставка детских рисунков. | Познавательное, этико-эстетическое. |
| | 8 февраля. День российской науки | <ul style="list-style-type: none"> ▪ Тематические беседы «Хочу все знать»; ▪ Проведение опытов с водой, солью, пищевой содой, с пищевыми красителями, мыльными пузырями, с воздухом. | Патриотическое, познавательное. |
| | 21 февраля. | <ul style="list-style-type: none"> ▪ Тематические книжные | Патриотическое, социальное, |

| | | | |
|--------|--|--|--|
| | Международный день родного языка | выставки; ▪ Конкурс чтецов. | этико-эстетическое. |
| | 23 февраля. День защитника Отечества | ▪ Праздник. Спортивный досуг с родителями «Мой самый лучший папа!». | Патриотическое. |
| МАРТ | 8 марта. Международный женский день | ▪ Утренник «Праздник мам». | Социальное, этико-эстетическое. |
| | 13 марта. День рождения детского поэта С.В. Михалкова | ▪ Тематические книжные выставки; ▪ Детский кинозал. | Социальное, этико-эстетическое, познавательное. |
| | 27 марта. Всемирный день театра | ▪ Беседы «Что мы знаем о театре», «Кто в театре самый главный», «Правила поведения в театре»; ▪ Выставка детско-родительского работ «Театр своими руками»; ▪ Театрализованные представления. | Речевое, социальное, познавательное, этико-эстетическое, |
| АПРЕЛЬ | 1 апреля. День птиц | ▪ Беседа «Перелётные птицы», «Жизнь перелётных птиц»; ▪ Выставки книг; ▪ Викторина «Птицы-наши друзья». | Познавательное, социальное. |
| | 7 апреля Всемирный День здоровья | ▪ Тематические развлечения. | Познавательное социальное, физкультурно-оздоровительное. |
| | 12 апреля. День космонавтики | ▪ Тематические выставки; ▪ Виртуальный планетарий. | Познавательное, патриотическое. |
| | 22 апреля Всемирный день Земли | ▪ Тематические выставки; ▪ Беседы; ▪ Виртуальные экскурсии. | Познавательное, социальное. |
| | 30 апреля День пожарной охраны | ▪ Тематические выставки; ▪ Беседы; ▪ Гость группы. | Познавательное, социальное. |
| МАЙ | 1 неделя мая Праздник весны и труда | ▪ Беседы о труде; ▪ Трудовой десант. | Познавательное, Патриотическое. |
| | 9 мая. День Победы Международная акция «Георгиевская ленточка» | ▪ Виртуальные экскурсии; ▪ Тематические выставки. | Познавательное, патриотическое. |
| | 11 мая. День Республики | ▪ Тематические занятия, познавательные беседы; ▪ Спортивно-игровые мероприятия «Мы — Будущее Донбасса»; ▪ Выставка детских рисунков | Познавательное, патриотическое. |

| | | | |
|---------------|---|--|---|
| | | «Мир глазами детей». | |
| | 14 мая. День Конституции Донецкой Народной Республики | <ul style="list-style-type: none"> ▪ Тематические беседы об основном законе Донецкой Народной Республики, государственных символах «Мы граждане Донбасса». | Патриотическое, познавательное. |
| | 18 мая. Международный день музеев | <ul style="list-style-type: none"> ▪ Виртуальные экскурсии. | Познавательное, этико-эстетическое. |
| | 19 мая. День детских общественных организаций России | <ul style="list-style-type: none"> ▪ Квест-игра «Страна детства»; ▪ Конкурс рисунков «Дадим шар земной детям!»; ▪ Спортивная игротека «Играй город». | Патриотическое, социальное, физкультурно-оздоровительное. |
| | 24 мая. День славянской письменности и культуры | <ul style="list-style-type: none"> ▪ Беседы; ▪ Квест- игра «Буквоград». | Познавательное, патриотическое. |
| ИЮНЬ | 1 июня День защиты детей | <ul style="list-style-type: none"> ▪ Праздничное мероприятие «Солнечное лето для детей Планеты». | Патриотическое, социальное. |
| | 6 июня. День русского языка День рождения А.С.Пушкина | <ul style="list-style-type: none"> ▪ Тематические книжные выставки; ▪ Детский кинозал. ▪ Викторина «У лукоморья...». | Познавательное, патриотическое, социальное. |
| | 12 июня. День России Всероссийская акция «Мы — граждане России!» | <ul style="list-style-type: none"> ▪ Беседы о России, государственной символике, малой родине; ▪ Спортивно-игровые мероприятия «Мы - Будущее России»; ▪ Фотовыставка «Мы граждане России». ▪ | Познавательное, патриотическое. |
| ИЮЛЬ | 8 июля. День семьи, любви и верности | <ul style="list-style-type: none"> ▪ Беседы «Моя семья»; ▪ Творческая мастерская «Ромашка на счастье»; ▪ Презентация поделок «Герб моей семьи». | Социальное. |
| | 27 июля. День памяти детей – жертв войны в Донбассе | <ul style="list-style-type: none"> ▪ Акция «Ангелы Донбасса»; ▪ Выставка рисунков «Пусть всегда будет МИР!». | Социальное, патриотическое. |
| | 30 июля День Военно-морского флота России | <ul style="list-style-type: none"> ▪ Тематическое развлечение «По морям, по волнам». | Социальное, патриотическое. |
| АВГУСТ | 12 августа. День физкультурника | <ul style="list-style-type: none"> ▪ Физкультурный праздник. | Физическое и оздоровительное, этико-эстетическое. |

| | | |
|--|---|--|
| 22 августа. День Государственного флага Российской Федерации | <ul style="list-style-type: none"> Выставка, посвященная Дню Российского флага. | Патриотическое. |
| 27 августа. День российского кино | <ul style="list-style-type: none"> Детский кино кинозал. | Этико-эстетическое, |
| Последнее воскресенье августа День шахтера, День города | <ul style="list-style-type: none"> Тематические выставки; Гость группы. | Познавательное, этико-эстетическое патриотическое. |

Перспективно-тематический план праздников и развлечений на учебный год.
(Условные обозначения направлений воспитания: Физическое и оздоровительное - Ф/О
Познавательное и патриотическое - П/П
Этико-эстетическое - Э/Э
Социальное - С
Трудовое - Т

Сентябрь

| группа | Музыкальные досуги | направление | Тематические сезонные досуги (или по профилю работы группы) | направление | Театрализованная деятельность Проект «Театр малышам» | направление | Физкультурные досуги | направление |
|----------------------|---|-------------|---|-------------|---|-------------|---|-------------|
| 1мл. гр. | Игры-забавы «Наш веселый детский сад» | С | Коммуникативно-речевые игры «Ты и я-мы-друзья» | С | Театрализованное развлечение Рус. нар. сказка «Колобок» | Э/Э | Физкультурное развлечение «На лесной полянке» | Ф/О |
| 2 мл. гр. | | | | | | | Физкультурное развлечение «Теремок» | Ф/О С |
| Ср. гр. | Театрализованное представление по сказке «Репка» | Т | Тематическое развлечение «Азбука безопасности на дорогах» | П/ П | | | Спортивная квест – игра Путешествие в страну «Безопасности» | Ф/О С |
| Ст. гр. Подг.г р. | Литературно-музыкальное развлечение «Люблю тебя, мой край родной» | П/П | | | | | | |

Октябрь

| группа | Музыкальные досуги | направление | Тематические сезонные досуги (или по профилю работы группы) | направление | Театрализованная деятельность Проект «Театр малышам» | направление | Физкультурные досуги | направление |
|-----------|--------------------|-------------|---|-------------|--|-------------|--------------------------------------|-------------|
| 1мл.гр. | Осенний праздник | Э/ Э | Сенсорные игры «Осенний букет» | П/П | Фольклорные картинки | Э/Э | Развлечение «Веселые мячики» | Ф/О |
| 2 мл. гр. | | | Тематическое развлечение «Азбука финансов» | П/П | Театрализованное развлечение Рус.нар. сказка | Э/Э | «Веселые ребятишки» - подвижные игры | Ф/О |
| Ср. гр. | | | | | | | | |

| | | | | | | | | |
|--------------|--|--|--------------|---|-----------|---|----------------------|-----|
| | | | для малышей» | Т | «Колосок» | Т | | С |
| Ст. гр. | | | | | | | День здоровья | Ф/О |
| Подг.г р. | | | | | | | «Осенний марафон» | |

Ноябрь

| группа | Музыкальные досуги | направление | Тематические сезонные досуги (или по профилю группы) | направление | Театрализованная деятельность Проект «Театр малышам» | направление | Физкультурные досуги | направление |
|-----------|--------------------------------------|-------------|--|-------------|---|-------------|---|-------------|
| 1мл. гр. | Игры с пением «Музыкальные картинки» | Э/Э | Игры-забавы с красками «Волшебная радуга» | Э/Э | Театрализованное развлечение Рус. нар. Сказка «Теремок» | Э/Э С | «В гостях у Курочки Рябы»» | Ф/О |
| 2 мл. гр. | Концерт «Мы любим песни» | Э/Э | Тематическое развлечение «Азбука финансов Для малышей» | П/П | | | «В гости к Лесовичку» | Ф/О |
| Ср. гр. | | | | | | | Физкультурное развлечение «Осень в Глуховском лесу» | П/П |
| Ст. гр. | Досуг «Мой Донбасса» | П/П | | | | | | |
| Подг.гр. | | | | | | | | |

Декабрь

| группа | Музыкальные досуги | направление | Тематические сезонные досуги (или по профилю работы группы) | направление | Театрализованная деятельность Проект «Театр малышам» | направление | Физкультурные досуги | направление | | |
|-----------|----------------------|-------------|--|-------------|---|-------------|----------------------------|-------------|---|------------|
| 1мл. гр. | Новогодние утренники | Э/Э | Игры-забавы с пластилином | Э/Э П/П | Театрализованное развлечение Рус. нар. сказка «Рукавичка» | Э/Э | « В гостях у Снеговичка» | Ф/О | | |
| 2 мл. гр. | | | Экологическое развлечение «Круглый год» «Знатоки леса» «Волшебная книга» «По морям, по волнам» «Донбасс-мой край родной» «Путешествие в страну Знаний» | П/П | | | Здравствуй, Зимушка-зима!» | Ф/О | | |
| Ср. гр. | | | | | | | | | Спортивные игры «Дружи со спортом с малых лет!» | Ф/О П/П |
| Ст. гр. | | | | | | | | | | |
| Подг.гр. | | | | | | | | | | |

Январь

| группа | Музыкальные досуги | направление | Тематические сезонные досуги (или по профилю работы группы) | | Театрализованная деятельность Проект «Театр малышам» | направление | Физкультурные досуги | направление |
|--------|--------------------|-------------|---|--|--|-------------|----------------------|-------------|
| | | | | | | | | |

| | | | | | | | | |
|-----------|--|-----|--|-----|---|----------|---|----------|
| 1мл. гр. | Инсценирование песен | Э/Э | Тематическое Музыкальное развлечение «Народное творчество – детям» | Э/Э | Театрализованное развлечение Рус. нар. сказка «Три медведя» | Э/Э С | Путешествие в зимний лес | Ф/О |
| 2 мл. гр. | Инсценировка по сказке «Рукавичка» | Э/Э | Тематическое развлечение «Азбука безопасности зимой» | П/П | | | Зимние забавы | Ф/О |
| Ср. гр. | | | | | | | | |
| Ст. гр. | Театрализованное представление «Зимние сказки» | Э/Э | Тематическое развлечение «Азбука финансов для малышей» | П/П | | | «Мы- спортивная смена» ГТО для дошколят | Ф/О П |
| Подг.гр. | | | | | | | | |

Февраль

| группа | Музыкальные досуги | направление | Тематические сезонные досуги (или по профилю работы группы) | направление | Театрализованная деятельность Проект «Театр малышам» | направление | Физкультурные досуги | направление |
|-----------|--|-------------|---|-------------|--|-------------|---|-------------|
| 1мл. гр. | Кукольный театр «Ладушки в гостях у бабушки» | Э/Э С | Игры-забавы «Фольклор для малышей» | Э/Э | Театрализованное развлечение Рус. нар. сказка «Козлята и волк» | Э/Э С | «Мы смелые и умелые» | Ф/О |
| 2 мл. гр. | Праздник «Папин день» | Э/Э П/П | Город мастеров | П/П Т | | | «Вперед, мальчишки!» «Аты-баты, к нам пришли солдаты» | Ф/О П/П |
| Ср. гр. | Праздник «День Отечества» | Э/Э П/П | Конкурсы (забавы) «Математика для жизни» Математическое конструирование КВН | П/П | | | Юнармейские игры | Ф/О П/П |
| Ст. гр. | | | | | | | | |
| Подг.гр. | | | | | | | | |

Март

| группа | Музыкальные досуги | направление | Тематические сезонные досуги (или по профилю работы группы) | направление | Театрализованная деятельность Проект «Театр малышам» | направление | Физкультурные досуги | направление |
|-----------|-----------------------|-------------|---|-------------|--|-------------|--|-------------|
| 1мл. гр. | Праздник «Мамин день» | Э/Э С | А.Барто – детям Творчество К.И. Чуковского «Чудо- | Э/Э | Театрализованное развлечение Рус. нар. сказка «Заюшкина избушка» | Э/Э С | Весну встречаем | Ф/О |
| 2 мл. гр. | | | | | | | | |
| Ср. гр. | | | | | | | Дружи со спортом с малых лет! Спортивная игротка | Ф/О |
| Ст. гр. | | | | | | | | |
| Подг.гр. | | | | | | | | |

| | | | | | | | | |
|--|--|--|---------|--|--|--|--|--|
| | | | дереву» | | | | | |
|--|--|--|---------|--|--|--|--|--|

Апрель

| группа | Музыкальные досуги | <i>направление</i> | Тематические сезонные досуги (или по профилю работы группы) | <i>направление</i> | Театрализованная деятельность Проект «Театр малышам» | <i>направление</i> | Физкультурные досуги | <i>направление</i> |
|-----------|---|--------------------|---|---------------------------------------|---|--------------------|---|-----------------------------------|
| 1мл. гр. | Развлечение «Музыкальные игрушки» | Э/Э | Музыкальная шкатулка | Э/Э | Театрализованное развлечение Рус. нар. Сказка «Кот, петух и лиса» | С | Тропинка здоровья. «В гостях у доктора Неболейка» | Ф/О |
| 2 мл. гр. | | | П/П | Школа безопасности Аркадия Паровозова | | | | |
| Ср. гр. | «Веселая дискотека» | Э/Э | С | | | | С | День здоровья «Молодецкие забавы» |
| Ст. гр. | Концерт народной песни и танца «При народе в хороводе» | Э/Э | | С | | | | |
| Подг.гр. | Музыкально-литературные композиции «Сказочные образы в музыке и поэзии» | Э/Э | | | | | | |

Май

| группа | Музыкальные досуги | <i>направление</i> | Тематические сезонные досуги (или по профилю работы группы) | <i>направление</i> | Театрализованная деятельность Проект «Театр малышам» | <i>направление</i> | Физкультурные досуги | <i>направление</i> |
|-----------|--|--------------------|---|--------------------|--|--------------------|--------------------------------------|--------------------|
| 1мл. гр. | Рассказы с музыкальными иллюстрациями «Игры и игрушки» | Э/Э | Веселая игротка. | П/П | Театрализованное развлечение Сказка «Кошкин дом» | Э/Э | Веселая зарядка | Ф/О |
| 2 мл. гр. | | | | | | | | |
| Ср. гр. | Развлечение «Во саду ли в огороде» | Э/Э | П/П | С | | | Квест-игра «Здоровыми быть-здорово!» | Ф/О |
| Ст. гр. | Праздник «День Победы» | П/П | | | | | | |
| Подг.гр. | Праздник «День Победы» Утренник «До свидания детский сад!» | П/П | «Горжусь тобой, мой край родной!» | С | Квест-игра «Здоровыми быть-здорово!» | Ф/О | | |

3.6. Приложение: Учебно-методическое сопровождение программы

1. СОЦИАЛЬНО-КОММУНИКАТИВНОЕ РАЗВИТИЕ

Перечень пособий, дополняющих и обновляющих содержание образовательной области в соответствии с задачами Программы:

- ребёнок проявляет положительное отношение к миру, разным видам труда, другим людям и самому себе;
- у ребёнка выражено стремление заниматься социально значимой деятельностью;
- ребёнок способен к осуществлению социальной навигации как ориентации в социуме и соблюдению правил безопасности в реальном и цифровом взаимодействии;
- ребёнок способен понимать свои переживания и причины их возникновения, регулировать свое поведение и осуществлять выбор социально одобряемых действий в конкретных ситуациях, обосновывать свои ценностные ориентации; ребёнок стремится сохранять позитивную самооценку.

- 3-4 года Зартайская И.В. Когда мне грустно
- 3-4 года Зартайская И.В. Когда мне обидно Зартайская И.В.
- 3-4 года Зартайская И.В. Когда я счастлив
- 3-6 лет Чал-Борю Ай, болит! История о закадычных друзьях.
В.Ю., Пояркова
Е.А.
- 3-6 лет Чал-Борю В.В., ГДЕ ЖИВУТ СВЕТЛЯЧКИ? История про любопытного
Пояркова Е.А Зайчонка
- 3-6 лет Чал-Борю В. Давай злиться вместе! (Волчонок и Сова)
Ю., Пояркова
Е. А.
- 3-6 лет Чал-Борю Крепкий орешек. История про задиристых бельчат
В.Ю., Пояркова
Е.А.
- 3-6 лет Белевич А.А., НЕ БОЮСЬ БОЯТЬСЯ! История про храброго лисёнка
Чал-Борю В.В.,
Пояркова Е.А.
- 4-6 лет Чал-Борю В. Это МОЁ, а это - ТВОЁ! И не будем драться! Надо ли
Ю., Пояркова делиться, если совсем не хочется?
Е. А
- 3-6 лет Чал-Борю ЧТО СЕГОДНЯ НА ОБЕД? История про медвежонка,
В.Ю., Пояркова который не любил есть
Е.А.
- 5-7 лет Нагаева С.В., Навсегда?
Вышинская М.
- 5-7 лет Нагаева С.В. ОТРАВЛЕННЫЕ СЛОВА. Нагаева С.В.
- 5-7 лет Арабян К.К. Финансовая грамота. Рабочая программа с методическими
рекомендациями для педагогов ДОО.
- 5-7 лет Арабян К.К. Финансовая грамота. Пособие для детей 5-7 лет
- 6-8 лет Данилова Ю.Г. БУКВОТРАСЕНИЕ, или Удивительное путешествие
маленькой девочки по большой стране (сНАКЛЕЙКАМИ)

2. ПОЗНАВАТЕЛЬНОЕ РАЗВИТИЕ

Перечень пособий, дополняющих и обновляющих содержание образовательной области в соответствии с задачами Программы:

- ребёнок способен применять в жизненных и игровых ситуациях знания о количестве, форме, величине предметов, пространстве и времени, умения считать, измерять, сравнивать, вычислять и тому подобное
- ребёнок имеет разнообразные познавательные умения: определяет противоречия, формулирует задачу исследования, использует разные способы и средства проверки предположений: сравнение с эталонами, классификацию, систематизацию, некоторые цифровые средства и другое;
- ребёнок проявляет любознательность, активно задает вопросы взрослым и сверстникам; интересуется субъективно новым и неизвестным в окружающем мире; способен самостоятельно придумывать объяснения явлениям природы и поступкам людей; склонен наблюдать, экспериментировать; строить смысловую картину окружающей реальности, использует основные культурные способы деятельности.

2.1. Математическое развитие

Перечень вариативных систем, дополняющих и обновляющих содержание образовательной области в соответствии с задачами Программы:

- Петерсон Л.Г, Кочемасова Е.Е.;
- Соловьёва Е.В.;
- Султанова М.Н.;
- Шевелев К.В.

| | | |
|----------|-----------------------------------|--|
| 3-7 лет | Петерсон Л.Г., Кочемасова Е.Е. | Игралочка. Парциальная образовательная программа математического развития дошкольников 3-7 лет. |
| 3-4 года | Петерсон Л.Г., Кочемасова Е.Е. | Игралочка. Практический курс математики для детей 3-4 лет. Методические рекомендации. Часть 1 |
| 3-4 года | Петерсон Л.Г., Кочемасова Е.Е. | Игралочка. Математика для детей 3-4 лет. Ступень 1 |
| 3-4 года | Петерсон Л.Г., Кочемасова Е.Е. | Игралочка. Математика для детей 3-4 лет. Демонстрационный материал |
| 3-4 года | Петерсон Л.Г., Кочемасова Е.Е. | Игралочка. Математика для детей 3-4 лет. Раздаточный материал |
| 4-5 лет | Петерсон Л.Г., Кочемасова Е.Е. | Игралочка. Математика для детей 4-5 лет. Ступень 2 |
| 4-5 лет | Петерсон Л.Г., Кочемасова Е.Е. | Игралочка. Математика для детей 4-5 лет. Демонстрационный материал |
| 4-5 лет | Петерсон Л.Г., Кочемасова Е.Е. | Игралочка. Математика для детей 4-5 лет. Раздаточный материал |
| 4-5 лет | Петерсон Л.Г. Кочемасова Е.Е. | Игралочка. Практический курс математики для детей 4-5 лет. Методические рекомендации. Часть 2 |
| 5-6 лет | Петерсон Л.Г., Кочемасова Е.Е. | Игралочка - ступенька к школе. Практический курс математики для детей 5-6 лет. Метод.рекомендации. Часть 3 |
| 5-6 лет | Петерсон Л.Г., Кочемасова Е.Е. | Игралочка - ступенька к школе. Математика для детей 5-6 лет. Ступень 3 |
| 5-6 лет | Петерсон Л.Г., Кочемасова Е.Е. | Игралочка - ступенька к школе. Математика для детей 5-6 лет. Демонстрационный материал |
| 5-6 лет | Петерсон Л.Г., Кочемасова Е.Е. | Игралочка - ступенька к школе. Математика для детей 5-6 лет. Раздаточный материал |

| | | |
|----------|-----------------------------------|--|
| 6-7 лет | Петерсон Л.Г., Кочемасова Е.Е. | Игралочка - ступенька к школе. Математика для детей 6-7 лет. Часть 1. Демонстрационный материал |
| 6-7 лет | Петерсон Л.Г., Кочемасова Е.Е. | Игралочка - ступенька к школе. Математика для детей 6-7 лет. Часть 2. Демонстрационный материал |
| 6-7 лет | Петерсон Л.Г., Кочемасова Е.Е. | Игралочка - ступенька к школе. Математика для детей 6-7 лет. Раздаточный материал |
| 6-7 лет | Петерсон Л.Г., Кочемасова Е.Е. | Игралочка - ступенька к школе. Математика для детей 6-7 лет. часть4(1) |
| 6-7 лет | Петерсон Л.Г., Кочемасова Е.Е. | Игралочка - ступенька к школе. Практический курс математики для дошкольников. Методические рекомендации. Ступень 4 (1-2) |
| 6-7 лет | Петерсон Л.Г., Кочемасова Е.Е. | Игралочка - ступенька к школе. Математика для детей 6-7 лет. Ступень 4 (2) |
| 5-7 лет | Петерсон Л.Г., Кочемасова Е.Е. | Зимняя математика. Игровые задания для дошкольников (с НАКЛЕЙКАМИ) |
| 5-7 лет | Петерсон Л.Г., Кочемасова Е.Е. | Весенняя математика. Игровые задания для дошкольников (с НАКЛЕЙКАМИ) |
| 5-7 лет | Петерсон Л.Г., Кочемасова Е.Е. | Летняя математика. Игровые задания для дошкольников (с НАКЛЕЙКАМИ) |
| 5-7 лет | Петерсон Л.Г., Кочемасова Е.Е. | Осенняя математика. Игровые задания для дошкольников (с НАКЛЕЙКАМИ) |
| 5-7 лет | Петерсон Л.Г., Кочемасова Е.Е. | Задачи в кроссвордах. Математика для детей 5-7 лет |
| 5-7 лет | Петерсон Л.Г., Кочемасова Е.Е. | Который час? Математика для детей 5-7 лет |
| 6-7 лет | Петерсон Л.Г., Кочемасова Е.Е. | Сказочная математика для детей 6-7 лет |
| 3-4 года | Петерсон Л.Г., Кочемасова Е.Е. | Логика. |
| 3-4 года | Петерсон Л.Г., Кочемасова Е.Е. | Считаем до 5. |
| 3-4 года | Петерсон Л.Г., Кочемасова Е.Е. | Формы и Фигуры. |
| 3-4 года | Соловьёва Е. В. | Моя математика. Развивающая книга для детей 3-4 лет |
| 4-5 лет | Соловьёва Е.В. | Моя математика. Развивающая книга для детей 4-5 лет |
| 5-6 лет | Соловьёва Е. В. | Моя математика. Развивающая книга для детей 5-6 лет (Радуга). |
| 6-8 лет | Соловьёва Е.В. | Моя математика. Развивающая книга для детей 6-8 лет |
| 3-4 года | Соловьёва Е.В. | Геометрическая аппликация. Пособие для детей 3-4 лет |
| 4-5 лет | Соловьёва Е.В. | Геометрическая аппликация. Пособие для детей 4-5 лет |
| 5-6 лет | Соловьёва Е.В. | Геометрическая аппликация. Пособие для детей 5-6 |

| | | |
|----------|-------------------------------|---|
| 3-4 года | Соловьёва Е.В. | Арифметика в раскрасках. Пособие для детей 3-4 лет |
| 4-5 лет | Соловьёва Е.В. | Арифметика в раскрасках. Пособие для детей 4-5 лет |
| 5-6 лет | Соловьёва Е.В. | Арифметика в раскрасках. Пособие для детей 5-6 лет |
| 3-4 года | Султанова М.Н. | Тропинки. Математика до школы. 3-4 года |
| 4-5 лет | Султанова М.Н. | Тропинки. Математика до школы. 4-5 лет |
| 5-6 лет | Султанова М.Н. | Математика до школы. 5-6 лет. В 2 ч. Часть 1 |
| 5-6 лет | Султанова М.Н. | Математика до школы. 5-6 лет. В 2 ч. Часть 2 |
| 6-7 лет | Султанова М.Н. | Математика до школы. 6-7 лет. В 2 ч. Часть 1 |
| 6-7 лет | Султанова М.Н. | Математика до школы. 6-7 лет. В 2 ч. Часть 2 |
| 5-6 лет | Петерсон Л.Г. | Раз - ступенька, два - ступенька: математика для детей 5-7 лет. В 2 ч. Часть 1 |
| 6-7 лет | Петерсон Л.Г. | Раз - ступенька, два - ступенька: математика для детей 5-7 лет. В 2 ч. Часть 2 |
| 5-7 лет | Петерсон Л.Г., Холина Н.П. | Раз - ступенька, два - ступенька Практический курс математики для дошкольников. Методические рекомендации |
| 3-4 года | Шевелев К.В. | Математика для самых маленьких. Рабочая тетрадь для детей 3-4 лет |
| 3-4 года | Шевелев К.В. | Формирование логического мышления. Рабочая тетрадь для детей 3-4 лет |
| 4-5 лет | Шевелев К.В. | Мои первые шаги в математике. Рабочая тетрадь для детей 4-5 лет |
| 4-5 лет | Шевелев К.В. | Путешествие в мир логики. Рабочая тетрадь для детей 4-5 лет |
| 4-5 лет | Шевелев К.В. | СЧИТАЮ ДО 10. Рабочая тетрадь для детей 4-5 лет (РП) |
| 4-5 лет | Шевелев К.В. | "Тесты по математике" Рабочая тетрадь для детей 4-5 лет |
| 5-6 лет | Шевелев К.В. | Графические диктанты. Рабочая тетрадь для детей 5-6 лет |
| 5-6 лет | Шевелев К.В. | ДУМАЮ. СЧИТАЮ. СРАВНИВАЮ. Рабочая тетрадь для детей 5-6 лет |
| 5-6 лет | Шевелев К.В. | Ориентация в пространстве и на плоскости. Рабочая тетрадь для детей 5-6 лет |
| 5-6 лет | Шевелев К.В. | ТЕСТЫ-ЗАДАНИЯ по математике. Рабочая тетрадь для детей 5-6 лет |
| 6-7 лет | Шевелев К.В. | Логика. Сравнение. Счет. Рабочая тетрадь для детей 6-7 лет |
| 6-7 лет | Шевелев К.В. | Развивающие задания. Рабочая тетрадь для детей 6-7 лет |
| 6-7 лет | Шевелев К.В. | Развитие математических способностей у дошкольников. Рабочая тетрадь для детей 6-7 лет |

2.2. Окружающий мир**Перечень вариативных систем, дополняющих и обновляющих содержание образовательной области в соответствии с задачами Программы:**

- Бережнова О.В., Тимофеева Л.Л.;
- Безруких М.М., Филиппова Т.А.;

Дополнительные рабочие материалы:

- Данилова Ю.Г.;
- Агапина М.С.;
- Вахрушев А.А.;
- Запесочная Е.А.;
- Онищенко Г.Г.

| | | |
|----------|-----------------------------------|--|
| 3-4 года | Тимофеева Л.Л., О.В. | Познавательное развитие. Ребенок и окружающий мир. Методические рекомендации к программе "Мир открытий". Конспекты современных форм организации детских видов деятельности. Вторая младшая группа детского сада. |
| 4-5 лет | Бережнова О.В. | Познавательное развитие. Ребенок и окружающий мир. Метод. рекомендации. Сред. группа |
| 5-6 лет | Тимофеева Л.Л., Бережнова О.В. | Познавательное развитие. Ребенок и окружающий мир. Методические рекомендации к программе "Мир открытий". Конспекты современных форм организации детской деятельности. Старшая группа |
| 6-7 лет | Тимофеева Л.Л., Бережнова О.В. | Познавательное развитие. Ребенок и окружающий мир. Методические рекомендации к программе "Мир открытий". Подготовительная группа детского сада |
| 3-4 года | Бережнова О.В., Тимофеева Л.Л. | МИР ЧУДЕС. Правдивая история о необыкновенном путешествии Колобка и его друзей. Ребенок и окружающий мир |
| 5-6 лет | Тимофеева Л.Л., Бережнова О.В. | Наш мир. ЗАГАДКИ НА КАЖДОМ ШАГУ. Путешествие первооткрывателей. Ребёнок и окружающий мир. 5-6 лет |
| 6-7 лет | Тимофеева Л.Л., Бережнова О.В. | Наш мир. Юные исследователи. Учимся учиться с Аней и Димой. 6-7 лет |
| 4-5 лет | Безруких М.М., Филиппова Т.А. | Ступеньки к школе. Мир вокруг от А до Я. 4-5 лет. В 3 ч. Часть 1 (+ наклейки) |
| 4-5 лет | Безруких М.М., Филиппова Т.А. | Ступеньки к школе. Мир вокруг от А до Я. 4-5 лет. В 3 ч. Часть 2 (+ наклейки) |
| 4-5 лет | Безруких М.М., Филиппова Т.А. | Ступеньки к школе. Мир вокруг от А до Я. 4-5 лет. В 3 ч. Часть 3 (+ наклейки) |
| 5-6 лет | Безруких М.М., Филиппова Т.А. | Ступеньки к школе. Твое здоровье. 5-6 лет (+ наклейки) |
| 3-4 года | Данилова Ю.Г. | Важные дела. Первое чтение с мамой по ролям |
| 1-7 лет | Данилова Ю.Г. | Виды спорта. Первое чтение с мамой по ролям |
| 1-7 лет | Данилова Ю.Г. | Времена года. Первое чтение с мамой по ролям |
| 1-7 лет | Данилова Ю.Г. | День рождения. Первое чтение с мамой по ролям |

| | | |
|----------|--------------------------------|--|
| 1-7 лет | Данилова Ю.Г. | Когда дома хорошо! Первое чтение с мамой по ролям |
| 3-4 года | Данилова Ю.Г. | Лунный зоопарк. Первое чтение с мамой по ролям |
| 1-7 лет | Данилова Ю.Г. | Музыка Луны. Первое чтение с мамой по ролям |
| 1-7 лет | Данилова Ю.Г. | Транспорт. Первое чтение с мамой по ролям |
| 5-7 лет | Данилова Ю.Г. | ОЧЕНЬ ЗАНЯТАЯ МАМА: 16 историй про непослушных детей |
| 5-7 лет | Данилова Ю.Г. | ОЧЕНЬ ЗАНЯТЫЕ ДЕТИ: мама, папа, двое детей, кот и собака Джа |
| 5-7 лет | Данилова Ю.Г. | Очень занятый папа |
| 5-7 лет | Агапина М.С. | Космос. Большое путешествие Николаса |
| 5-7 лет | Агапина М.С. | ЛЕС. Большое путешествие с Николасом |
| 5-7 лет | Агапина М.С. | МОРЕ. Большое путешествие с Николасом |
| 5-7 лет | Агапина М.С. | НЕБО. Большое путешествие с Николасом |
| 5-7 лет | Агапина М. | МУЗЕЙ. Большое путешествие с Николасом |
| 5-7 лет | Агапина М.С. | ГОРЫ. Большое путешествие с Николасом (с НАКЛЕЙКАМИ) |
| 5-7 лет | Агапина М.С. | Под землей и под водой. Большое путешествие с Николасом |
| 5-7 лет | Вахрушев А.А., Маслова И.В. | ВСПОМИНАЕМ ВЕСНУ! Учимся видеть и понимать (с НАКЛЕЙКАМИ) |
| 5-7 лет | Вахрушев А.А., Маслова И.В. | ВСПОМИНАЕМ ЛЕТО! Учимся видеть и понимать (с НАКЛЕЙКАМИ) |
| 5-7 лет | Вахрушев А.А., Маслова И.В. | ВСПОМИНАЕМ ОСЕНЬ! Учимся видеть и понимать (с НАКЛЕЙКАМИ) |
| 5-7 лет | Вахрушев А.А., Маслова И.В. | ВСПОМИНАЕМ ЗИМУ! Учимся видеть и понимать (с НАКЛЕЙКАМИ) |
| 5-7 лет | Запесочная Е.А. | Какие бывают ПРАЗДНИКИ |
| 5-7 лет | Запесочная Е.А. | Какие бывают профессии. |
| 5-7 лет | Запесочная Е.А. | Строим дом! |
| 5-7 лет | Запесочная Е.А. | Суэта вокруг пирога. Где мы были? Что узнали? |
| 5-7 лет | Запесочная Е.А. | Что такое время? |
| 5-7 лет | Под ред. Г.Г. Онищенко | Я питаюсь правильно! 5+ |
| 7+ лет | Под ред. Онищенко Г. Г. | Я питаюсь правильно! 7+ |

3. РАЗВИТИЕ РЕЧИ

Перечень вариативных систем, дополняющих и обновляющих содержание образовательной области в соответствии с задачами Программы:

- ребёнок владеет речью как средством коммуникации, ведет диалог со взрослыми и сверстниками, использует формулы речевого этикета в соответствии с ситуацией общения, владеет коммуникативно-речевыми умениями;
- ребёнок знает и осмысленно воспринимает литературные произведения различных жанров, имеет предпочтения в жанрах литературы, проявляет интерес к книгам познавательного характера, определяет характеры персонажей, мотивы их поведения, оценивает поступки литературных героев;
- ребёнок правильно, отчетливо произносит все звуки родного языка.

| | | |
|----------|--------------------------------|---|
| 3-4 года | Ушакова О.С., Артюхова И.С. | Развитие речи. Методические рекомендации к программе "Мир открытый". Игры и конспекты занятий. Вторая младшая группа детского сада |
| 4-5 лет | Ушакова О.С., Артюхова И.С. | Развитие речи. Методические рекомендации к программе "Мир открытый". Игры и конспекты занятий. Средняя группа детского сада |
| 5-6 лет | Ушакова О.С., Артюхова И.С. | Развитие речи. Методические рекомендации к программе "Мир открытый". Игры и конспекты занятий. Старшая группа детского сада |
| 5-6 лет | Ушакова О.С., Артюхова И.С. | Развитие речи. Методические рекомендации к программе "Мир открытый". Игры и конспекты занятий. Подготовительная группа детского сада. |
| 3-4 года | Ушакова О.С. | ГОВОРИ ПРАВИЛЬНО! Тетрадь по развитию речи для детей 3-4 лет |
| 4-5 лет | Ушакова О.С., Артюхова И.С. | ГОВОРИ ПРАВИЛЬНО. Тетрадь по развитию речи для детей 4-5 лет |
| 5-6 лет | Ушакова О.С., Артюхова И.С. | ГОВОРИ ПРАВИЛЬНО! Тетрадь по развитию речи для детей 5-6 лет |
| 6-7 лет | Ушакова О.С. | ГОВОРИ ПРАВИЛЬНО. Тетрадь по развитию речи для детей 6-7 лет |
| 3-4 года | Батяева С.В., Е.А. | Называй, говори, рассказывай! Где мы были? Что узнали? Давай поговорим! Полный курс игровых занятий по развитию речи детей 3-4 лет (с НАКЛЕЙКАМИ) |
| 3-4 года | Батяева С.В., Мохирева Е.А. | От слова к связной речи. Где мы были? Что узнали? Давай поговорим! Полный курс игровых занятий по развитию речи детей 3-4 лет. (с НАКЛЕЙКАМИ) |
| 3-4 года | Батяева С.В., Мохирева Е.А. | От слова к фразе. Где мы были? Что узнали? Давай поговорим! Полный курс игровых занятий по развитию речи детей 3-4 лет (с НАКЛЕЙКАМИ) |
| 5-6 лет | Мохирева Е.А., Батяева С.В. | Веселые путешествия со звуками и буквами |
| 5-6 лет | Мохирева Е.А., Батяева С.В. | Космические приключения со звуками и буквами |
| 5-7 лет | Мохирева Е. | Полезные игры с предлогами У, НА |
| 5-7 лет | Мохирева Е.А. | Полезные игры с предлогами ОТ, К, ПО, ДО. Пособие для детей 5-7 лет |
| 5-7 лет | Мохирева Е. | Полезные игры с предлогами С, В, ИЗ |
| 5-7 лет | Мохирева Е.А. | Полезные игры с предлогами НАД, ПОД, ИЗ-ПОД, ЗА, ИЗ-ЗА. Мохирева Е.А. |

| | | |
|----------|----------------------------------|---|
| 5-7 лет | Мохирева Е.А. | Полезные игры с предложениями ДЛЯ, БЕЗ, ОКОЛО, ВОКРУГ, ЧЕРЕЗ, МЕЖДУ |
| 5-7 лет | Мохирева Е.А., Батяева С.В. | Удивительные истории со звуками и буквами. Задания, игры |
| 6-7 лет | Батяева С.В., Мохирева Е.А. | Готовимся к школе. Говорим красиво и правильно. Тетрадь по развитию речи. 6-7 лет |
| 3-4 года | Гризик Т. И. | Говорим правильно. Слушаем и беседуем. Пособие для детей 3-4 лет. (Радуга) |
| 4-5 лет | Гризик Т. И. | Говорим правильно. Беседуем и рассказываем. Пособие для детей 4-5 лет |
| 5-6 лет | Гризик Т. И. | Говорим правильно. Беседуем и рассказываем. Пособие для детей 5-6 лет (Радуга) |
| 6-8 лет | Гризик Т. И., Ерофеева Т. И. | Говорим правильно. Рассказываем и сочиняем. Пособие для детей 6-8 лет |
| 4-8 лет | Гризик Т.И. | Готовим руку к письму. Пособие для детей 4-8 лет |
| 3-4 года | Гризик Т. И. | Узнаю мир. Развивающая книга для детей 3-4 лет |
| 4-5 лет | Гризик Т. И. | Узнаю мир. Развивающая книга для детей 4-5 лет |
| 6-8 лет | Гризик Т.И., Лаврова Т.В. | Узнаю мир. Развивающая книга для детей 6-8 лет |
| 5-6 лет | Гризик Т. И. | Узнаю мир. Развивающая книга для детей 5-6 лет. |
| 3-4 года | Кузнецова М.И. | Тропинки. Эти удивительные звуки. 3-4 года |
| 5-6 лет | Кузнецова М.И. | Знакомимся с буквами. 5-6 лет |
| 6-7 лет | Журова Л.Е., Кузнецова М.И. | Я умею читать! 6-7 лет. В 2 ч. Часть 1 |
| 6-7 лет | Журова Л.Е., Кузнецова М.И. | Я умею читать! 6-7 лет. В 2 ч. Часть 2 |
| 4-5 лет | Кузнецова М.И. | Тропинки. Готовимся к письму. 4-5 лет |
| 6-7 лет | Кузнецова М.И. | Пишем буквы и слова. 6-7 лет |
| 5-7 лет | Журова Л.Е., Кузнецова М.И. | Азбука для дошкольников. Играем и читаем вместе. В 3 частях. Часть 3 |
| 5-7 лет | Кочурова Е.Э., Кузнецова М.И. | Готовимся к школе. 5-7 лет. Пособие для будущих первоклассников |
| 5-6 лет | М.И. Кузнецова, Э. Кочурова | Готовлюсь к школе. 5-6 лет. Тесты |
| 6-7 лет | М.И. Кузнецова Е.Э. Кочурова | Готовлюсь к школе. 6-7 лет. Тесты |
| 2-3 года | Колесникова Е.В. | "Развитие речи у детей 2-3 лет" Учебно-методическое пособие к иллюстративному материалу "От звукоподражаний к словам" |
| 2-3 года | Колесникова Е.В. | "От звукоподражаний к словам". Иллюстративный материал для развития речи у детей 2-3 лет (Рабочая тетрадь) |
| 3-4 года | Колесникова Е.В. | Развитие звуковой культуры речи у детей 3-4 лет. Учебно-методическое пособие к рабочей тетради "Раз-словечко, два-словечко" |

| | | |
|----------|-------------------|---|
| 3-4 года | Колесникова Е.В. | Раз-словечко, два-словечко. Рабочая тетрадь для детей 3-4 лет |
| 3-4 года | Колесникова Е.В. | "ПОРТФОЛИО дошкольника 3-4 лет" ("Копилка" успехов ребенка) |
| 4-5 лет | Колесникова Е.В. | "Развитие фонематического слуха у детей 4-5 лет" Сценарии учебно-игровых занятий к рабочей тетради "От слова к звуку" |
| 4-5 лет | Колесникова Е.В. | Учимся составлять слоговые схемы. Рабочая тетрадь для детей 4-5 лет |
| 4-5 лет | Колесникова Е.В. | От слова к звуку. Рабочая тетрадь для детей 4-5 лет |
| 4-5 лет | Колесникова Е.В. | Слова, слоги, звуки Демонстрационный материал и учебно-методическое пособие к демонстрационному материалу "Слова, слоги, звуки" (Для детей 4-5 лет) |
| 5-6 лет | Колесникова Е.В. | Прописи для дошкольников 5-6 лет |
| 5-6 лет | Колесникова Е.В. | Развитие звуко-буквенного анализа у детей 5-6 лет. Учебно-методическое пособие к рабочей тетради "От А до Я" |
| 5-6 лет | Колесникова Е.В. | "Звуки и буквы" Демонстрационный материал и учебно-методическое пособие к демонстрационному материалу "Звуки и буквы" (Для детей 5-6 лет). |
| 6-7 лет | Колесникова Е.В. | Я начинаю читать. Рабочая тетрадь для детей 6-7 лет |
| 6-7 лет | Колесникова Е.В. | Прописи для дошкольников 6-7 лет |
| 4-7 лет | Данилова Ю.Г. | Букварь очень занятой мамы. |
| 1-7 лет | Данилова Ю.Г. | СУПЕРЭФФЕКТИВНЫЙ тренажер по чтению для маленьких бузнаек |
| 6-7 лет | Колесникова Е.В. | Развитие интереса и способностей к чтению у детей 6-7 лет. Учебно-методическое пособие к рабочей тетради "Я начинаю читать" |
| 3-7 лет | коллектив авторов | СКАЗКИ БАБУШКИ МАРПЫ. Сказки народа Коми. СКАЗКИ БАБУШКИ МАТРЕНЬ. Русские сказки. |
| 3-7 лет | коллектив авторов | СКАЗКИ БАБУШКИ МАТРЕНЬ. Русские сказки. |
| 3-7 лет | коллектив авторов | СКАЗКИ БАБУШКИ ШЫМАВИЙ. Марийские сказки. СКАЗКИ БАБУШКИ МАТРЕНЬ. Русские сказки. |
| 3-7 лет | коллектив авторов | СКАЗКИ БАБУШКИ ХАДИСЫ. Башкирские сказки. СКАЗКИ БАБУШКИ МАТРЕНЬ. Русские сказки. |
| 3-7 лет | коллектив авторов | СКАЗКИ БАБУШКИ АНИИ. Эвенкийские сказки. СКАЗКИ БАБУШКИ МАТРЕНЬ. Русские сказки. |
| 3-7 лет | коллектив авторов | СКАЗКИ БАБУШКИ МИЧИЙИ. Якутские сказки. СКАЗКИ БАБУШКИ МАТРЕНЬ. Русские сказки. |
| 3-7 лет | коллектив авторов | СКАЗКИ БАБУШКИ ДОЛУМЫ. Тувинские сказки. СКАЗКИ БАБУШКИ МАТРЕНЬ. Русские сказки. |
| 3-7 лет | коллектив авторов | СКАЗКИ БАБУШКИ ЯХИТЫ. Чеченские сказки. СКАЗКИ БАБУШКИ МАТРЕНЬ. Русские сказки. |

3-7 лет коллектив авторов СКАЗКИ БАБУШКИ БИБИНУР. Татарские сказки.
СКАЗКИ БАБУШКИ МАТРЕНЫ. Русские сказки.

4. ХУДОЖЕСТВЕННО-ЭСТЕТИЧЕСКОЕ РАЗВИТИЕ

Перечень вариативных систем, дополняющих и обновляющих содержание образовательной области в соответствии с задачами ФОП ДО:

- ребёнок владеет умениями, навыками и средствами художественной выразительности в различных видах деятельности и искусства;
- использует различные технические приемы в свободной художественной деятельности;
- ребёнок участвует в создании индивидуальных и коллективных творческих работ, тематических композиций к праздничным утренникам и развлечениям, художественных проектах;
- ребёнок самостоятельно выбирает технику и выразительные средства для наиболее точной передачи образа и своего замысла, способен создавать сложные объекты и композиции, преобразовывать и использовать с учётом игровой ситуации.

| | | |
|----------|------------------------------|--|
| 3-4 года | Соловьёва Е. В. | Я рисую. Пособие для детей 3-4 лет |
| 4-5 лет | Соловьёва Е.В. | Я рисую. Пособие для детей 4-5 лет |
| 5-6 лет | Соловьёва Е.В. | Я рисую. Пособие для детей 5-6 лет |
| 6-7 лет | Соловьёва Е.В. | Я рисую. Пособие для детей 6-7 лет |
| 3-4 года | Салмина Н. Г., Глебова А. О. | Лепим, клеим, мастерим. Пособие для детей 3-4 лет |
| 4-5 лет | Салмина Н. Г., Глебова А. О. | Лепим, клеим, мастерим. Пособие для детей 4-5 лет |
| 5-6 лет | Салмина Н. Г., Глебова А. О. | Лепим, клеим, мастерим. Пособие для детей 5-6 лет |
| 5-7 лет | Салмина Н.Г., Глебова А.О. | Учимся рисовать. Клетки, точки и штрихи. 5-7 лет |
| 4-6 лет | Шевелев К.В. | Рисуем и дорисовываем. Графические упражнения |
| 3-4 года | Буренина Тютюнникова Т.Э. | А.И., МУЗЫКА ДЕТСТВА. Методические рекомендации по работе с детьми 3-4 лет к программе "МИР ОТКРЫТИЙ" |
| 3-4 года | Буренина Тютюнникова Т.Э. | А.И., Музыка детства. Методические рекомендации и репертуар с нотным приложением к программе МИР ОТКРЫТИЙ. 4-5 лет |
| 5-7 лет | Тютюнникова Т.Э. | МУЗЫКА ДЕТСТВА. Учебное пособие по элементарному музицированию и начальному музыкальному воспитанию для студентов педагогических вузов, институтов повышения квалификации и педагогов-практиков. |

5. ЛОГОПЕДИЧЕСКАЯ ПОМОЩЬ

- создание условий для равного доступа к образованию для всех детей дошкольного возраста с учётом разнообразия образовательных потребностей и индивидуальных возможностей;
- оказание квалифицированной помощи с учётом индивидуальных особенностей ребёнка.

| | | |
|---------|----------------|--|
| 5-7 лет | Теремкова Н.Э. | ДРУЖУ СО ЗВУКАМИ, ГОВОРЮ ПРАВИЛЬНО! Л, ЛЬ, Р, РЬ . КОМПЛЕКТ логопедических игровых карточек для автоматизации звуков в сочетаниях слов |
|---------|----------------|--|

| | | |
|---------|----------------|--|
| 5-7 лет | Теремкова Н.Э. | ДРУЖУ СО ЗВУКАМИ, ГОВОРЮ ПРАВИЛЬНО! С, СЬ, З, ЗЬ, Ц. КОМПЛЕКТ логопедических игровых карточек для автоматизации звуков в сочетаниях слов |
| 5-7 лет | Теремкова Н.Э. | ДРУЖУ СО ЗВУКАМИ, ГОВОРЮ ПРАВИЛЬНО! Ш, Ж, Щ, Ч. КОМПЛЕКТ логопедических игровых карточек для автоматизации звуков в сочетаниях слов |
| 4-7 лет | Теремкова Н.Э. | РАЗЛИЧАЮ ЗВУКИ, ГОВОРЮ ПРАВИЛЬНО! Р-Л, Р-РЬ, Л-ЛЬ, ЛЬ-Й (дифференциация звуков) |
| 4-7 лет | Теремкова Н.Э. | РАЗЛИЧАЮ ЗВУКИ, ГОВОРЮ ПРАВИЛЬНО! Свистящие |
| 4-7 лет | Теремкова Н.Э. | РАЗЛИЧАЮ ЗВУКИ, ГОВОРЮ ПРАВИЛЬНО! Шипящие |
| 4-7 лет | Теремкова Н.Э. | Посвистим и пожужжим, порычим и позвеним! Р, РЬ, Л, ЛЬ |
| 4-7 лет | Теремкова Н.Э. | Посвистим и пожужжим, порычим и позвеним! С, СЬ, З, ЗЬ, Ц |
| 4-7 лет | Теремкова Н.Э. | Посвистим и пожужжим, порычим и позвеним! Ш, Ж, Щ, Ч |
| 4-7 лет | Теремкова Н.Э. | СОБИРАЙ-КА. Логопедические пазлы Б-П |
| 4-7 лет | Теремкова Н.Э. | СОБИРАЙ-КА. Логопедические пазлы К-Г |
| 4-7 лет | Теремкова Н.Э. | СОБИРАЙ-КА. Логопедические пазлы. Звуки раннего онтогенеза. В, ВЬ, Ф, ФЬ |
| 4-7 лет | Теремкова Н.Э. | СОБИРАЙ-КА. Логопедические пазлы. Звуки раннего онтогенеза. Д, ДЬ, Т, ТЬ. |
| 4-7 лет | Теремкова Н.Э. | СОБИРАЙ-КА. Логопедические пазлы. Звуки раннего онтогенеза. М, МЬ, Н, НЬ |
| 1-7 лет | Теремкова Н.Э. | Мультитренажёр по развитию речи, внимания, памяти, мышления, восприятия. Часть 1. Осень |
| 1-7 лет | Теремкова Н.Э. | Мультитренажёр по развитию речи, внимания, памяти, мышления, восприятия. Часть 2 |
| 1-7 лет | Теремкова Н.Э. | Мультитренажёр по развитию речи, внимания, памяти, мышления, восприятия. Часть 3 |
| 1-7 лет | Теремкова Н.Э. | Мультитренажёр по развитию речи, внимания, памяти, мышления, восприятия. Часть 4. |
| 5-7 лет | Теремкова Н.Э. | Пересказки на логопедических занятиях и не только. Часть 1 |
| 5-7 лет | Теремкова Н.Э. | Пересказки на логопедических занятиях и не только. Часть 2 |
| 5-7 лет | Теремкова Н.Э. | Пересказки на логопедических занятиях и не только. Часть 3 |
| 1-7 лет | Теремкова Н.Э. | Пересказки на логопедических занятиях и не только. Часть 4 |

6. ПЕДАГОГИЧЕСКАЯ ДИАГНОСТИКА

- ориентация на оценку индивидуального развития детей дошкольного возраста для определения эффективности и дальнейшего планирования педагогических действий.

| | | |
|----------|--------------------------------------|--|
| 3-7 лет | Под ред. Петерсон Л.Г., Лыковой И.А. | Педагогическая диагностика к комплексной образовательной программе дошкольного образования «Мир открытий». Методическое пособие для воспитателей, методистов, руководящих работников образовательных организаций |
| 3-4 года | Шевелев К.В. | ТЕСТЫ по математике. Рабочая тетрадь для детей 3-4 лет |
| 4-5 лет | Шевелев К.В. | "Тесты по математике" Рабочая тетрадь для детей 4-5 лет |
| 5-6 лет | Шевелев К.В. | ТЕСТЫ-ЗАДАНИЯ по математике. Рабочая тетрадь для детей 5-6 лет |
| 2-3 года | Колесникова Е.В. | Лицей для малышей 2-3 лет. Тесты для детей 3 лет. |
| 4 года | Колесникова Е.В. | "ТЕСТЫ для детей 4-х лет" |
| 5 лет | Колесникова Е.В. | "ТЕСТЫ для детей 5-ти лет" |
| 6 лет | Колесникова Е.В. | ТЕСТЫ для детей 6 лет |
| 6-7 лет | Колесникова Е.В. | "Диагностика готовности к чтению и письму детей 6-7 лет" Рабочая тетрадь |